

SECRETARÍA GENERAL DE MEDIO AMBIENTE, AGUA Y CAMBIO CLIMÁTICO

ECO barómetro Andalucía

2021

Informe provincial:
Cádiz



Junta de Andalucía

ÍNDICE DE CONTENIDOS

1.	PRESENTACIÓN	3
2.	LA PERCEPCIÓN CIUDADANA DEL MEDIO AMBIENTE EN ANDALUCÍA.....	5
	2.1. Percepción General	5
	2.2. Valores y creencias sobre el medio ambiente	7
	2.2.1. Conciencia del límite	7
	2.2.2. Ecocentrismo	8
	2.2.3. Antropocentrismo.....	10
	2.3. Percepciones y creencias sobre el cambio climático	12
	2.4. Valoración del entorno local	15
	2.5. Amenazas ambientales	18
3.	LA RELACIÓN DE LA CIUDADANÍA CON LA INFORMACIÓN SOBRE EL MEDIO AMBIENTE EN ANDALUCÍA	24
4.	COMPORTAMIENTO CIUDADANO FRENTE AL MEDIO AMBIENTE	29
5.	PERCEPCIÓN CIUDADANA DE LA GESTIÓN AMBIENTAL EN ANDALUCÍA	32
6.	CONCLUSIONES.....	38
7.	FICHA TÉCNICA.....	40

1. PRESENTACIÓN

El EcoBarómetro de Andalucía (EBA), en su edición 2021, es el resultado de una iniciativa, cofinanciada con FEDER, de la Secretaría General de Medio Ambiente, Agua y Cambio Climático, adscrita a la Consejería de Agricultura, Ganadería, Pesca y Desarrollo Sostenible de la Junta de Andalucía. Se trata de un estudio desarrollado desde 2001, que busca evaluar cómo la población andaluza percibe, comprende y se responsabiliza de la situación ambiental, lo que supone una herramienta fundamental para la toma de decisiones políticas y la gestión.

El EBA 2021 tiene como propósito recoger evidencia empírica en Andalucía acerca de los niveles de conciencia, familiaridad y conocimiento de la influencia que el modo de vida y los hábitos de consumo de la población tienen en el calentamiento global y en otros impulsores del cambio global. Asimismo, busca conocer la sensibilidad social, el compromiso ambiental y la actitud de la población andaluza respecto a determinados comportamientos que pueden incidir en el estado medioambiental en la región.

Se trata de una encuesta presencial representativa de la población de 18 y más años residente en Andalucía, ajustada a la distribución de la sociedad andaluza según sexo, edad y provincias de residencia. Además, se incluye un análisis representativo y segmentado según ecorregiones, es decir, unidades territoriales con una misma base biofísica, socio-económica y cultural. Se trata de una adaptación que viene realizando el EBA desde su edición 2013 proveniente de la Propuesta de Regionalización Ecológica para Andalucía (Borja et al., 2004)¹.

La muestra (para más información, ver la ficha técnica), tiene un tamaño de 3.019 encuestas presenciales. Para su construcción se ha realizado un muestreo polietápico estratificado, con elección de la unidad final por rutas aleatorias y cuotas por sexo y edad. **En relación con las provincias y las ecorregiones**, se ha realizado una afijación uniforme a nivel provincial, estableciendo un mínimo de 375 entrevistas por cada una de ellas y, dentro de estas provincias se han fijado como estratos las ecorregiones. La distribución de las encuestas en este nivel no ha sido necesariamente proporcional, sino que se ha corregido siguiendo criterios de cuotas mínimas con el objetivo de no infrarrepresentar ninguna provincia ni ecorregión, manteniendo siempre el error máximo del $\pm 5\%$.

Esta afijación uniforme a nivel provincial y de ecorregiones constituye una mejora respecto a las ediciones anteriores de 2013 y 2018, donde los niveles de error muestral de las ecorregiones fueron más altos (superiores al $\pm 7\%$). De esta manera, **la muestra de esta edición del EcoBarómetro de Andalucía se ha realizado maximizando los intervalos de confianza y minimizando los márgenes de error muestral de las diferentes ecorregiones y provincias**, consiguiendo así que el análisis derivado del contexto ecorregional y provincial se desarrolle en un intervalo de confianza del 95% y un margen de error máximo del $\pm 5\%$.

¹ Borja, F. (coord.), 2004. Regionalización Ecológica de Andalucía y Unidades Ecológicas de Gestión en el marco del Plan Director de la RENPA. Consejería de Medio Ambiente. Junta de Andalucía. Sevilla

A continuación, se presentan los principales resultados asociados a la provincia de **Cádiz**, analizando las percepciones, actitudes y comportamientos ambientales de su población en el contexto regional e interprovincial referido a la Comunidad Autónoma de Andalucía.

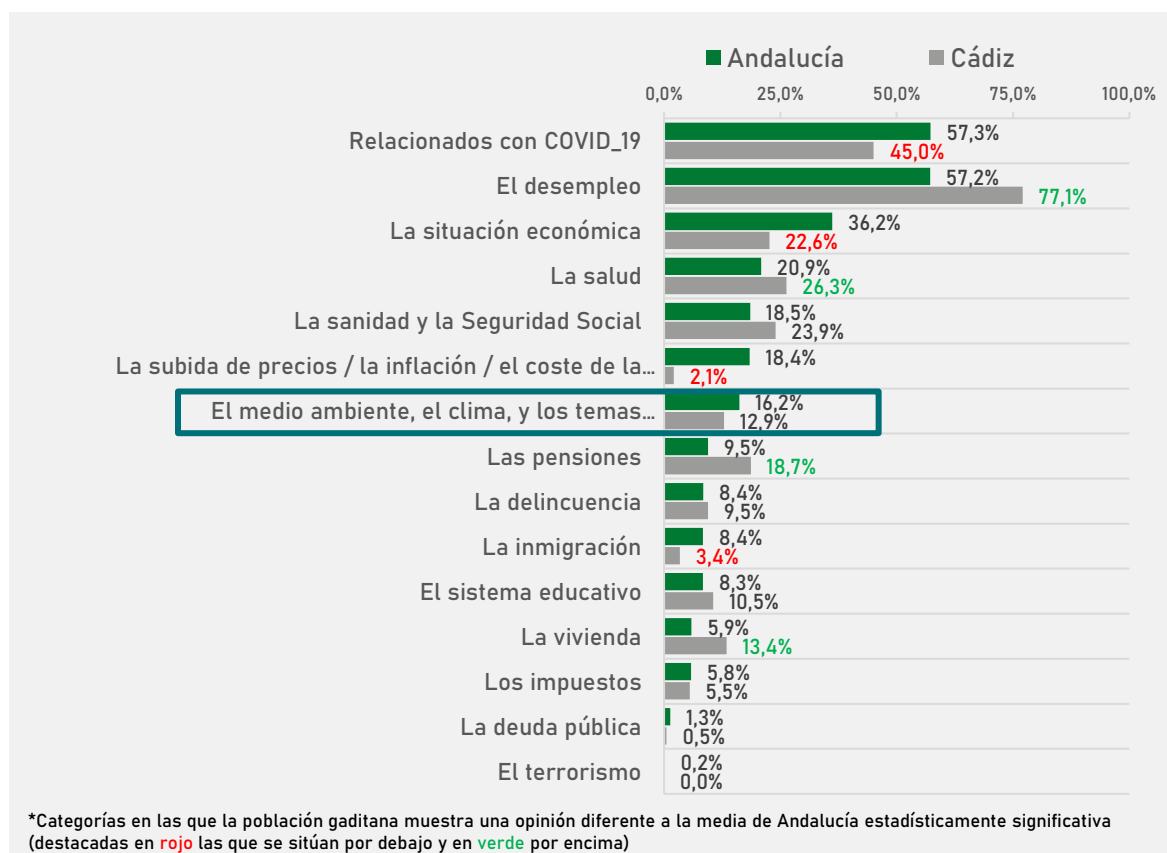
2. LA PERCEPCIÓN CIUDADANA DEL MEDIO AMBIENTE EN ANDALUCÍA

2.1. Percepción General

Para la mayoría de la población andaluza los dos problemas más importantes en la actualidad son los originados a raíz de la pandemia COVID-19, mencionados por un 57% de la población (debido al contexto temporal en que se realiza la encuesta), y el desempleo, también sugerido por un 57%. **Para la población gaditana**, el principal problema más importante de Andalucía es, a gran distancia del resto, el desempleo con un 77% de menciones. Debido al alto porcentaje de personas que señalan el desempleo como el principal problema de Andalucía, el resto de problemas presentan menciones bastante bajas, de hecho, la ciudadanía gaditana obtiene menciones significativamente inferiores en los problemas relacionados con el Covid-19 y la situación económica. Sin embargo, **se obtienen menciones significativamente superiores al conjunto de Andalucía en otros problemas como la salud (26% de menciones frente al 21% de Andalucía), las pensiones (19% frente a 10%) y la vivienda (13% frente a 6%).**

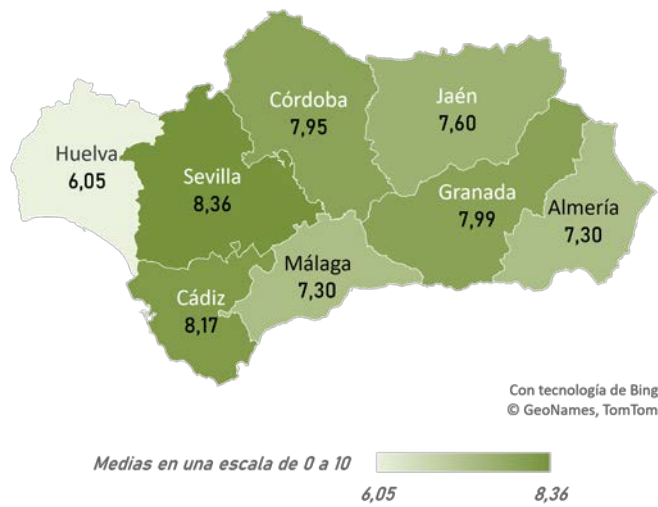
→ El 16% de la población andaluza percibe los temas relacionados con el medio ambiente como uno de los tres problemas más importantes en Andalucía, porcentaje similar en Cádiz, donde un 13% menciona este aspecto.

GRÁFICO 1. ¿CUÁLES CONSIDERA UD. QUE SON POR ORDEN DE PRIORIDAD LOS TRES PROBLEMAS MÁS IMPORTANTES DE ANDALUCÍA EN LA ACTUALIDAD (TOTAL MENCIONES)?



FUENTE: ELABORACIÓN PROPIA. PORCENTAJES CALCULADOS SOBRE EL N TOTAL. PREGUNTA 1 CUESTIONARIO EBA 2021. BASE TOTAL: 3.019 PERSONAS. BASE CÁDIZ: 380 PERSONAS.

ILUSTRACIÓN 1. GRADO DE PREOCUPACIÓN AMBIENTAL EN ANDALUCÍA



La media de **preocupación ambiental** de la población andaluza es de casi 8 puntos sobre 10.

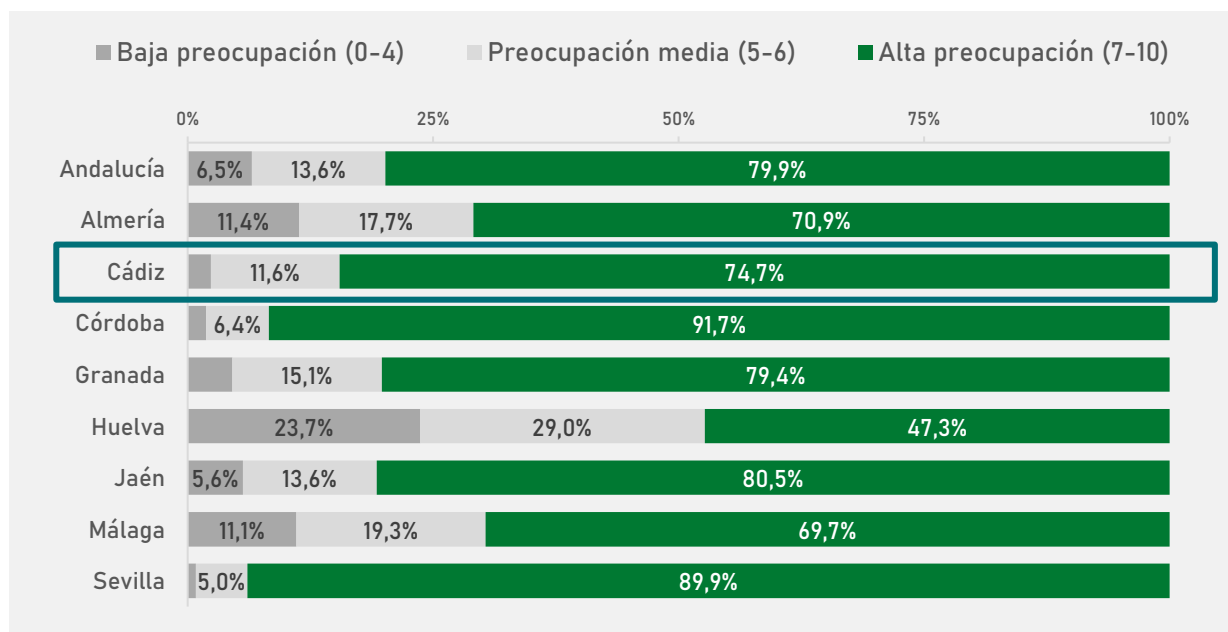
Cádiz obtiene una media de 8,17 puntos sobre 10, presentando una media significativamente superior a la del conjunto de la región andaluza.

Media Andalucía: 7,73

FUENTE: ELABORACIÓN PROPIA. PREGUNTA 29 CUESTIONARIO EBA 2021. BASE TOTAL: 3.019 PERSONAS. BASE CÁDIZ: 380 PERSONAS.

El 75% de la población de Cádiz está muy preocupada por el medio ambiente (con valores entre 7 y 10 en la escala de preocupación). A pesar de esta alta preocupación ambiental, Cádiz se posiciona muy por debajo de otras provincias como Córdoba (92% de alta preocupación) o Sevilla (con un 90%).

GRÁFICO 2. EN UNA ESCALA DE 0 A 10, EN LA QUE 0 SIGNIFICA QUE NO ESTÁ UD. NADA PREOCUPADO/A POR EL MEDIO AMBIENTE Y EL 10 QUE ESTÁ MUY PREOCUPADA/O Y PROCURA PRESERVARLO CON SU COMPORTAMIENTO; ¿DÓNDE SE COLOCARÍA?



FUENTE: ELABORACIÓN PROPIA. PREGUNTA 29 CUESTIONARIO EBA 2021. BASE TOTAL: 3.019 PERSONAS. BASE CÁDIZ: 380 PERSONAS.

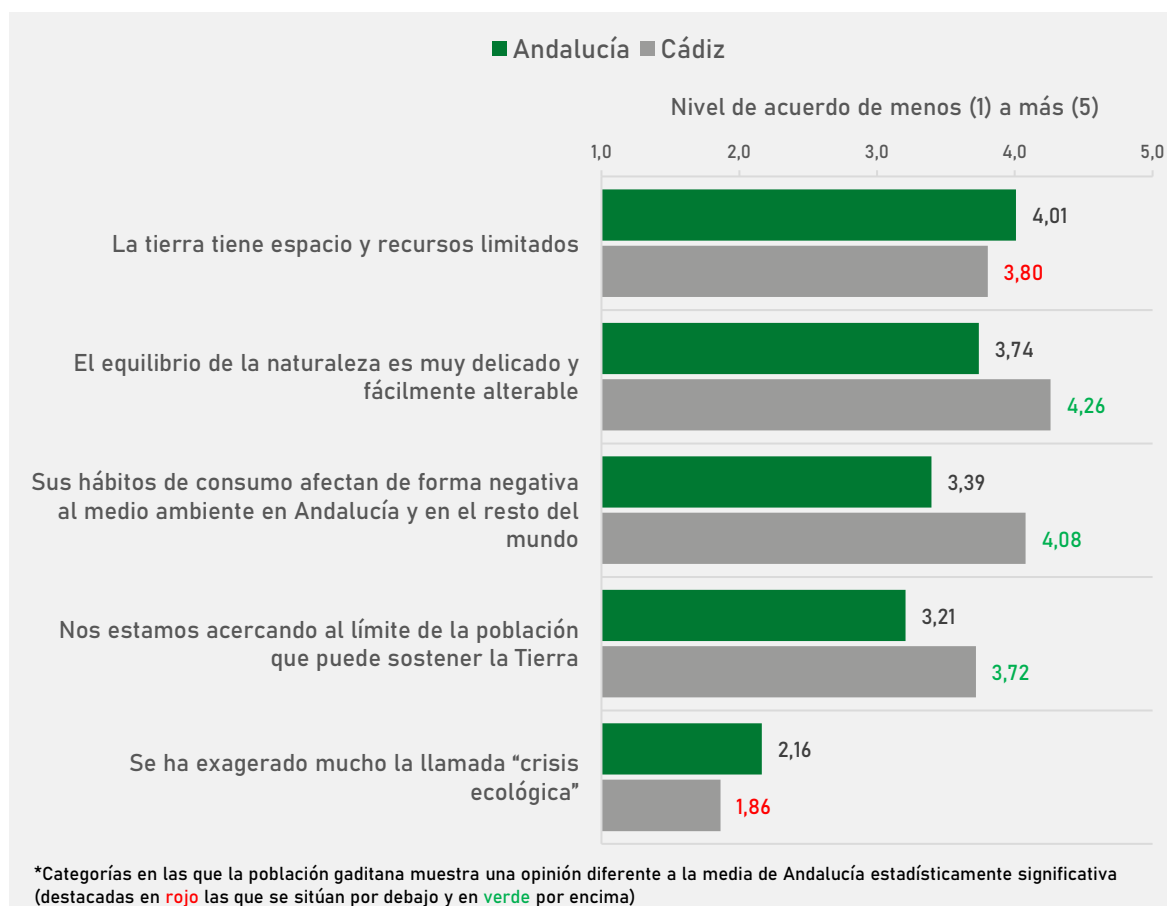
2.2. Valores y creencias sobre el medio ambiente

2.2.1. Conciencia del límite

La **conciencia del límite** hace referencia a la conciencia o percepción de que los recursos de la biosfera son limitados.

Tal y como puede observarse en el Gráfico 3, **la provincia de Cádiz obtiene medias significativamente superiores al conjunto de Andalucía en la mayoría de afirmaciones referidas a la conciencia del límite**, a excepción de dos de ellas. Concretamente, la mayoría de la población gaditana está de acuerdo con el hecho de que *el equilibrio de la naturaleza es muy delicado y fácilmente alterable* (media de 4,26 puntos sobre 5 frente a los 3,74 puntos de Andalucía), que *sus hábitos de consumo afectan de forma negativa al medio ambiente en Andalucía y en el resto del mundo* (media de 4,08 puntos frente al 3,39 de Andalucía) y que *nos estamos acercando al límite de la población que puede sostener la Tierra* (media de 3,72 puntos frente al 3,21).

GRÁFICO 3: NIVEL DE ACUERDO CON AFIRMACIONES SOBRE LA CONCIENCIA DE LÍMITE²

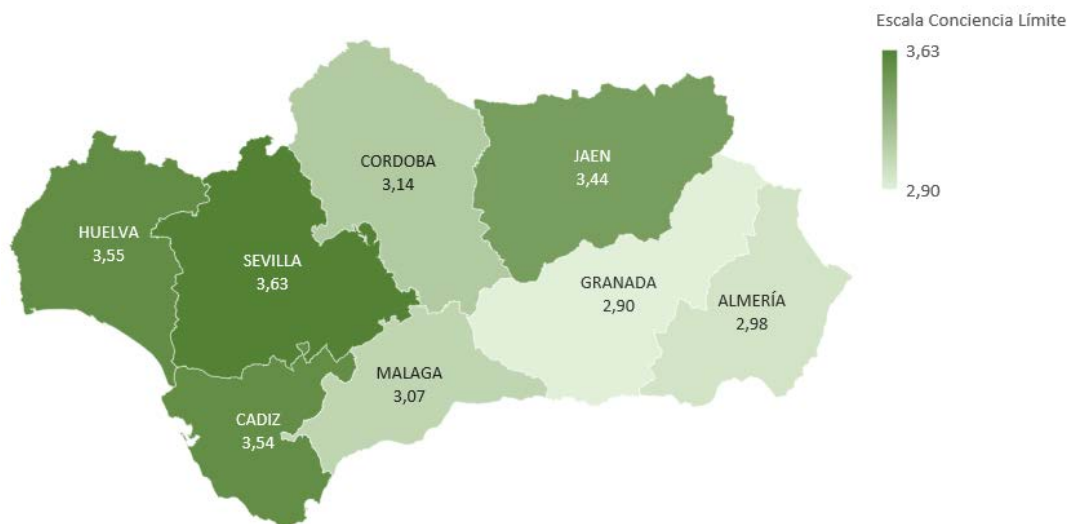


FUENTE: ELABORACIÓN PROPIA. SELECCIÓN DE PREGUNTAS 8 Y 10 CUESTIONARIO EBA 2021. "EN DESACUERDO" AGRUPA LAS RESPUESTAS "MUY EN DESACUERDO" Y "EN DESACUERDO". "DE ACUERDO" AGRUPA LAS RESPUESTAS "MUY DE ACUERDO" Y "DE ACUERDO". "INDIFERENTE" SON QUIENES NO SE INCLINAN POR NINGUNA DE LAS RESPUESTAS (NI DE ACUERDO NI EN DESACUERDO). BASE TOTAL: 3.019 PERSONAS. BASE CÁDIZ: 380 PERSONAS.

² La afirmación "se ha exagerado mucho la crisis ecológica" se interpreta de manera inversa, es decir que quienes están en desacuerdo tienen mayor conciencia de límite.

Los resultados obtenidos para Andalucía en el indicador de **conciencia del límite** muestran diferencias interprovinciales (ver Ilustración 2). La **zona occidental de Andalucía** muestra las medias más altas: son las personas residentes en **Huelva, Sevilla y Cádiz** las que cuentan con la mayor conciencia de límite sobre los recursos disponibles de la biosfera (superiores a 3,5 en la escala de 1 a 5). En un nivel medio se encuentra la población de **Jaén**, seguida por la de **Córdoba y Málaga**. Las zonas con la menor conciencia de límite son el área oriental de **Granada (2,90)** y **Almería (2,98)**.

ILUSTRACIÓN 2: ÍNDICE DE LA CONCIENCIA DE LÍMITE POR PROVINCIAS



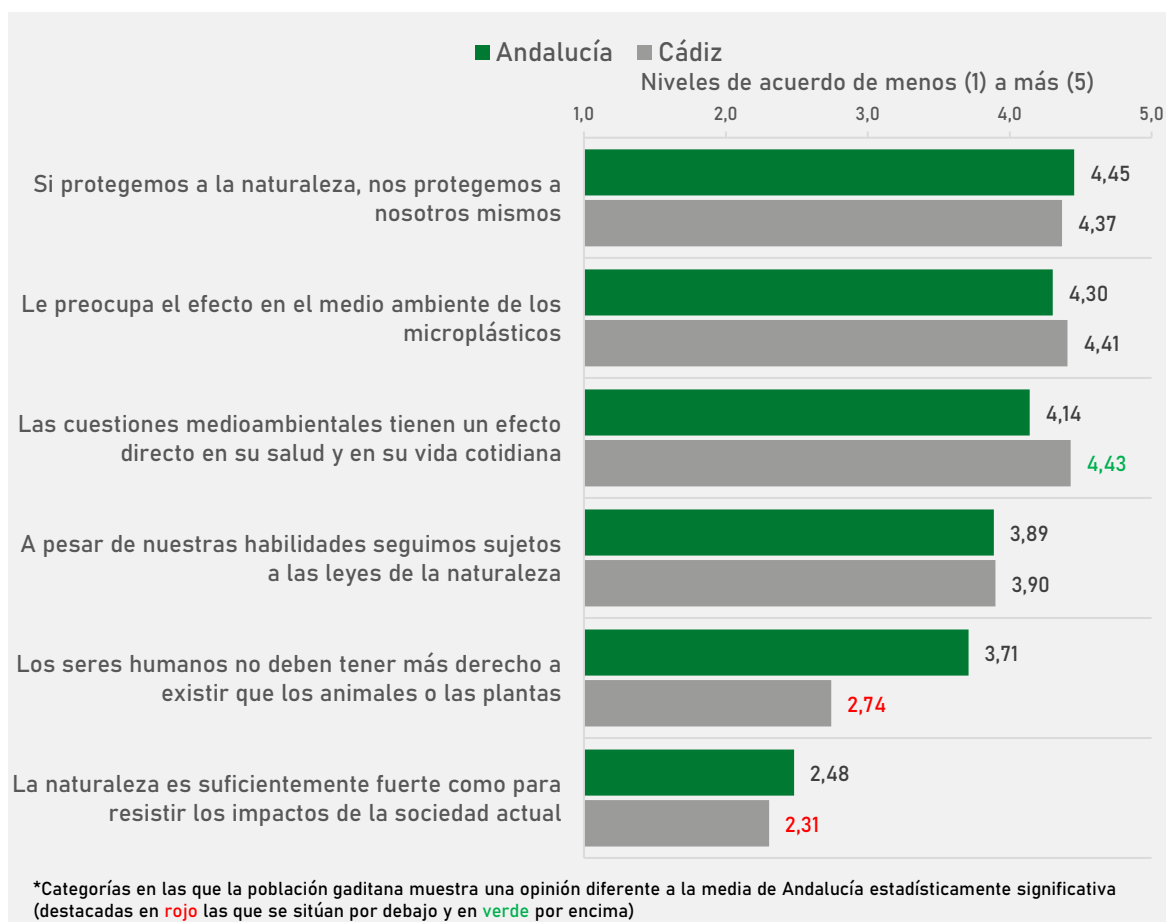
FUENTE: ELABORACIÓN PROPIA. ESCALA CONSTRUÍDA A PARTIR DE SELECCIÓN DE ÍTEMS DE PREGUNTAS 8 Y 10 CUESTIONARIO EBA 2021. LA DIMENSIÓN SE HA CONSTRUÍDO PROMEDIANDO LOS VALORES DEL NIVEL DE ACUERDO (QUE VA DE 1 “MUY EN DESACUERDO” A 5 “MUY DE ACUERDO”), RESULTANDO EN UNA ESCALA DE 1 A 5, DONDE A MAYOR VALOR HAY MAYOR CONCIENCIA DE LÍMITE. SE HA PRECISADO INVERTIR EL SENTIDO DE ALGUNO DE LOS ÍTEMS QUE LA COMPONEN. BASE TOTAL: 3.019 PERSONAS. BASE CÁDIZ: 380 PERSONAS.

2.2.2. Ecocentrismo

En cuanto al ecocentrismo, estos valores y creencias contemplan ideas sobre el desequilibrio que los seres humanos están causando a la naturaleza y la necesidad de respeto a ésta; se concreta en una serie de preguntas que abordan la relación de la humanidad con su entorno y el derecho a existir frente a otros seres vivos como animales y plantas.

Tal y como puede observarse en el Gráfico 4, la **provincia de Cádiz destaca**, en el contexto regional, **por sus altos niveles de acuerdo en todas las afirmaciones ecocentristas**, a excepción de dos de ellas. Concretamente, no está del todo de acuerdo con el hecho de que *los seres humanos no deben tener más derecho a existir que los animales o las plantas* (con una media de 2,74 puntos sobre 5 frente al 3,71 de Andalucía) y que *la naturaleza es suficientemente fuerte como para resistir los impactos de la sociedad actual* (con una media de 2,31 puntos frente al 2,48 de Andalucía). Además, destaca por tener niveles de acuerdo significativamente superiores al conjunto de Andalucía en la afirmación referida a que *las cuestiones medioambientales tienen un efecto directo en su salud y su vida cotidiana* (con una media de 4,43 puntos sobre 5 frente al 4,14 de Andalucía).

GRÁFICO 4: NIVEL DE ACUERDO CON AFIRMACIONES ECOCENTRISTAS

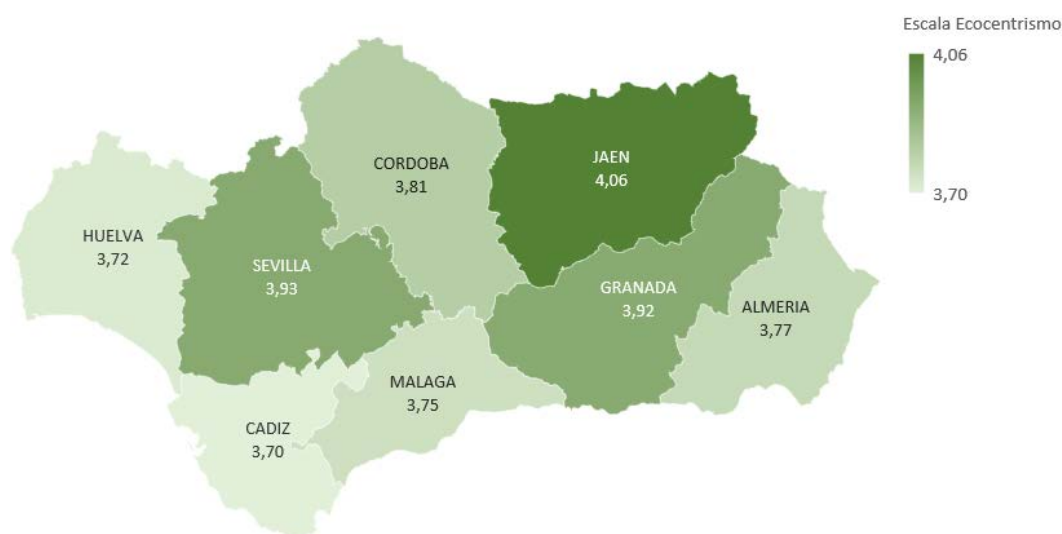


FUENTE: ELABORACIÓN PROPIA. SELECCIÓN DE PREGUNTAS 8 Y 10 CUESTIONARIO EBA 2021. "EN DESACUERDO" AGRUPA LAS RESPUESTAS "MUY EN DESACUERDO" Y "EN DESACUERDO". "DE ACUERDO" AGRUPA LAS RESPUESTAS "MUY DE ACUERDO" Y "DE ACUERDO". "INDIFERENTE" SON QUIENES NO SE INCLINAN POR NINGUNA DE LAS RESPUESTAS (NI DE ACUERDO NI EN DESACUERDO). BASE TOTAL: 3.019 PERSONAS. BASE CÁDIZ: 380 PERSONAS.

A pesar de que **todas las provincias andaluzas muestran una marcada tendencia ecocentrista**, con valores medios en el indicador relativamente altos (ver Ilustración 3), se aprecian, no obstante, ciertas diferencias territoriales.

Las provincias con las tendencias de opinión más ecocentristas son **Jaén (4,06)**, **Sevilla (3,93)** y **Granada (3,92)**. Estas dos primeras formaban parte también del grupo con mayor conciencia de límite, mientras que Granada era la provincia que presentaba la menor conciencia respecto a la finitud de los recursos de la biosfera. Asimismo, **Huelva (3,72)** y **Cádiz (3,70)** son las provincias con las menores medias de ecocentrismo, a pesar de que eran, junto a **Sevilla**, las provincias con mayor conciencia de límite. En un escalón intermedio se posicionan las provincias de **Córdoba (3,81)**, **Almería (3,77)** y **Málaga**.

ILUSTRACIÓN 3: ÍNDICE DE ECOCENTRISMO POR PROVINCIAS



FUENTE: ELABORACIÓN PROPIA. ESCALA CONSTRUIDA A PARTIR DE SELECCIÓN DE ÍTEMS DE PREGUNTAS 8 Y 10 CUESTIONARIO EBA 2021. LA DIMENSIÓN SE HA CONSTRUIDO PROMEDIANDO LOS VALORES DEL NIVEL DE ACUERDO (QUE VA DE 1 “MUY EN DESACUERDO” A 5 “MUY DE ACUERDO”), RESULTANDO EN UNA ESCALA DE 1 A 5, DONDE A MAYOR VALOR HAY MAYOR ECOCENTRISMO. SE HA PRECISADO INVERTIR EL SENTIDO DE ALGUNO DE LOS ÍTEMS QUE LA COMPONEN. BASE TOTAL: 3.019 PERSONAS. BASE CÁDIZ: 380 PERSONAS.

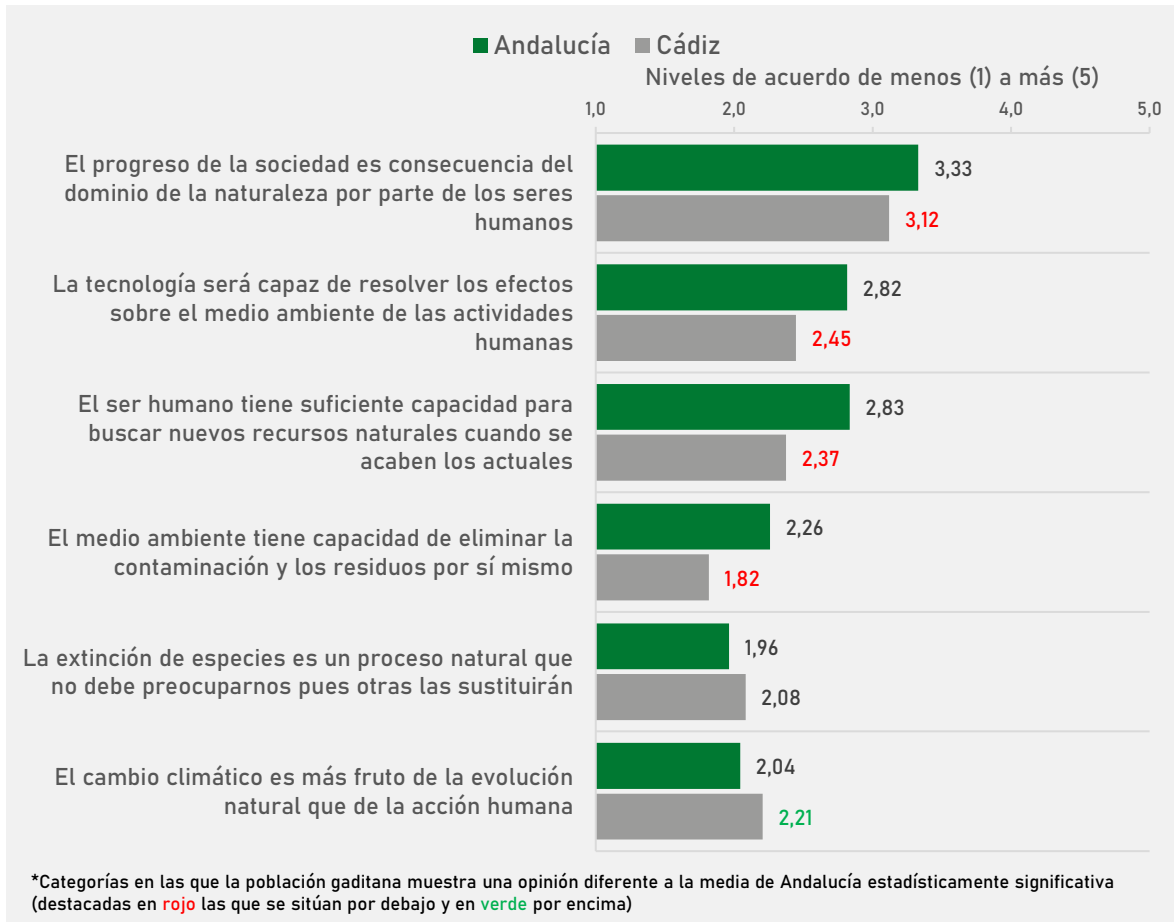
2.2.3. Antropocentrismo

El **antropocentrismo** se refiere a valoraciones que centran la supremacía de los seres humanos frente al medio ambiente y la naturaleza. Es decir, tiene que ver con actitudes, valores y creencias que anteponen la acción humana a la protección del medio ambiente.

La provincia de Cádiz presenta porcentajes menores de acuerdo con la mayoría de afirmaciones antropocéntricas que el conjunto de Andalucía, excepto la relacionada con la atribución a causas principalmente naturales del cambio climático (ver Gráfico 5).

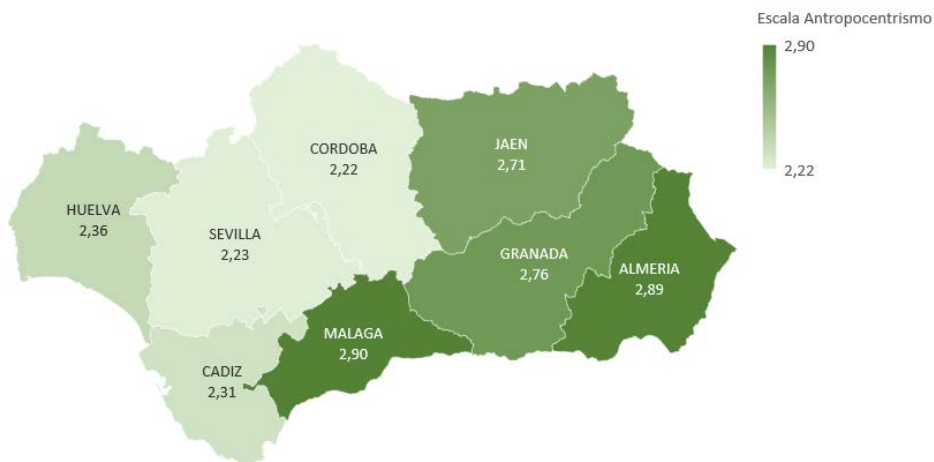
El análisis territorial del índice de antropocentrismo muestra mayores valores en las provincias orientales (ver Ilustración 4). En concreto, las medias más altas se observan en Málaga (2,90), Almería (2,89), Granada (2,76) y Jaén (2,71). Todas ellas, excepto Jaén, son las que mostraban valores más bajos en el índice de Conciencia del Límite. Por el contrario, Huelva (2,36), Sevilla (2,23), Cádiz (2,31) y Córdoba (2,22), son las provincias con las medias más bajas en términos de antropocentrismo.

GRÁFICO 5: NIVEL DE ACUERDO CON AFIRMACIONES ANTROPOCENTRISTAS



FUENTE: ELABORACIÓN PROPIA. SELECCIÓN DE PREGUNTAS 8 Y 10 CUESTIONARIO EBA 2021. “EN DESACUERDO” AGRUPA LAS RESPUESTAS “MUY EN DESACUERDO” Y “EN DESACUERDO”. “DE ACUERDO” AGRUPA LAS RESPUESTAS “MUY DE ACUERDO” Y “DE ACUERDO”. “INDIFERENTE” SON QUIENES NO SE INCLINAN POR NINGUNA DE LAS RESPUESTAS (NI DE ACUERDO NI EN DESACUERDO). BASE TOTAL: 3.019 PERSONAS. BASE CÁDIZ: 380 PERSONAS.

ILUSTRACIÓN 4: ÍNDICE DE ANTROPOCENTRISMO POR PROVINCIAS

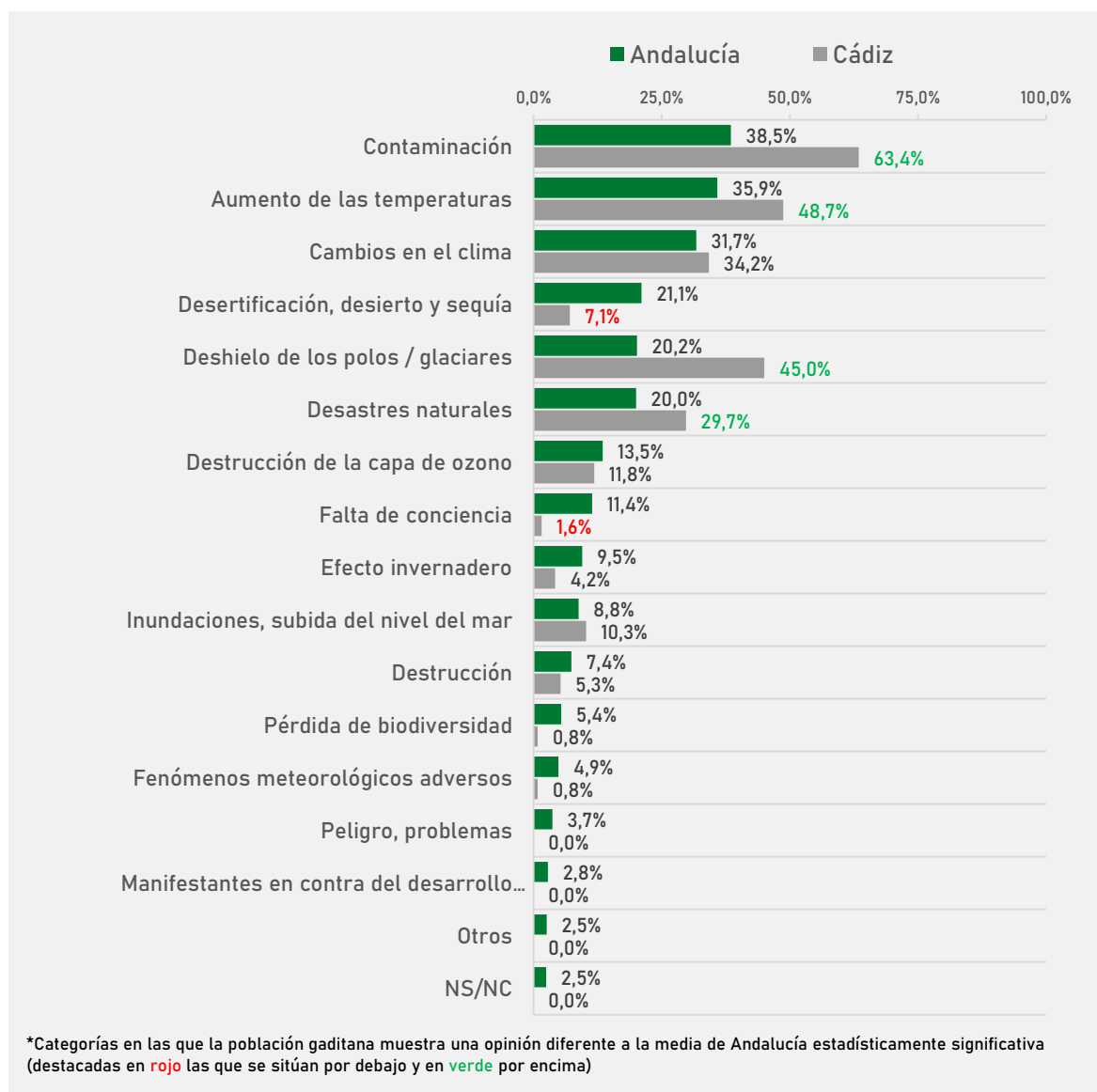


FUENTE: ELABORACIÓN PROPIA. N= 3.019 PERSONAS RESIDENTES DE ANDALUCÍA. ESCALA CONSTRUIDA A PARTIR DE SELECCIÓN DE ÍTEMS DE PREGUNTAS 8 Y 10 CUESTIONARIO EBA 2021. LA DIMENSIÓN SE HA CONSTRUIDO PROMEDIANDO LOS VALORES DEL NIVEL DE ACUERDO (QUE VA DE 1 “MUY EN DESACUERDO” A 5 “MUY DE ACUERDO”), RESULTANDO EN UNA ESCALA DE 1 A 5, DONDE A MAYOR VALOR HAY MAYOR ANTROPOCENTRISMO. SE HA PRECISADO INVERTIR EL SENTIDO DE ALGUNO DE LOS ÍTEMS QUE LA COMPONEN. BASE TOTAL: 3.019 PERSONAS. BASE CÁDIZ: 380 PERSONAS.

2.3. Percepciones y creencias sobre el cambio climático

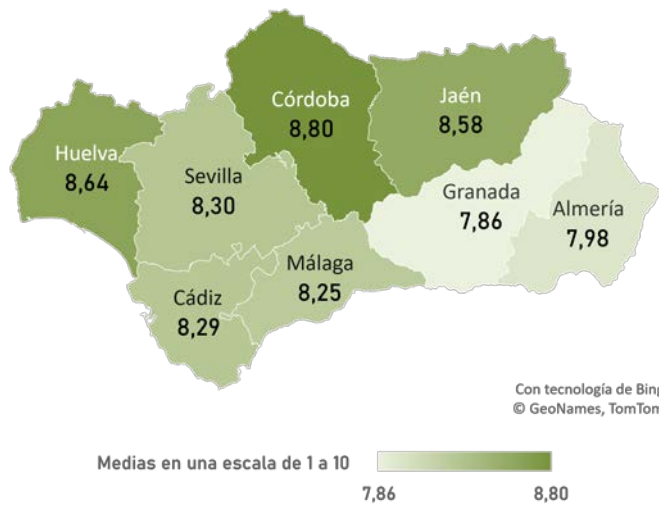
El 39% de la población andaluza relaciona el cambio climático con la **contaminación**, el 36% con el **aumento de las temperaturas** y el 32% con **cambios en el clima**. Para la **población gaditana**, los tres aspectos más mencionados son la **contaminación** con un 63%, el **aumento de las temperaturas** con un 49% y el **deshielo de los polos y glaciares** con un 45% (frente al 20% de menciones del conjunto de Andalucía).

GRÁFICO 6. CAMBIANDO AHORA DE TEMA, ¿CUÁL ES EL PRIMER PENSAMIENTO O IMAGEN QUE LE VIENE A LA CABEZA CUANDO ESCUCHA HABLAR DEL CAMBIO CLIMÁTICO? (TOTAL MENCIONES)



FUENTE: ELABORACIÓN PROPIA. PORCENTAJES CALCULADOS SOBRE EL N TOTAL. PREGUNTA 14 CUESTIONARIO EBA 2021. BASE TOTAL: 3.019 PERSONAS. BASE CÁDIZ: 380 PERSONAS.

ILUSTRACIÓN 5: SEGURIDAD DE QUE EL CAMBIO CLIMÁTICO ESTÁ OCURRIENDO



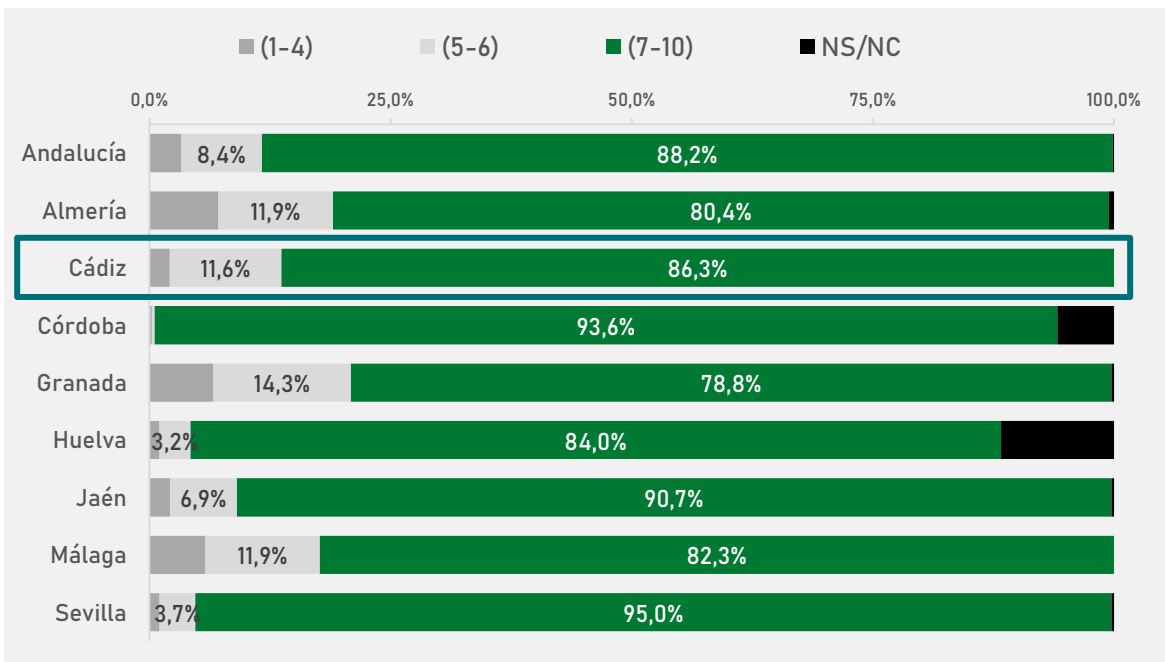
La media de la opinión de la población gaditana sobre la seguridad de que el cambio climático está ocurriendo es de 8,29 puntos sobre 10, dato exactamente igual al del conjunto de Andalucía.

Media Andalucía: 8,29

FUENTE: ELABORACIÓN PROPIA. PREGUNTA 15 CUESTIONARIO EBA 2021.
BASE TOTAL: 3.019 PERSONAS. BASE CÁDIZ: 380 PERSONAS.

En la provincia de Cádiz, un 86% está muy segura de que el cambio climático está ocurriendo (con valores superiores a 7 en una escala de 1 al 10), dato muy similar al del conjunto de Andalucía, aunque algo por debajo de otras provincias con mayor seguridad como Sevilla (95%), Córdoba (94%) y Jaén (91%).

GRÁFICO 7. ¿QUÉ SEGURIDAD TIENE DE QUE EL CAMBIO CLIMÁTICO ESTÁ OCURRIENDO? (PUNTEE EN UNA ESCALA DE 1 A 10, SIENDO 10 TOTAL SEGURIDAD DE QUE ESTÉ OCURRIENDO Y 1 TOTAL SEGURIDAD DE QUE NO ESTÉ OCURRIENDO).

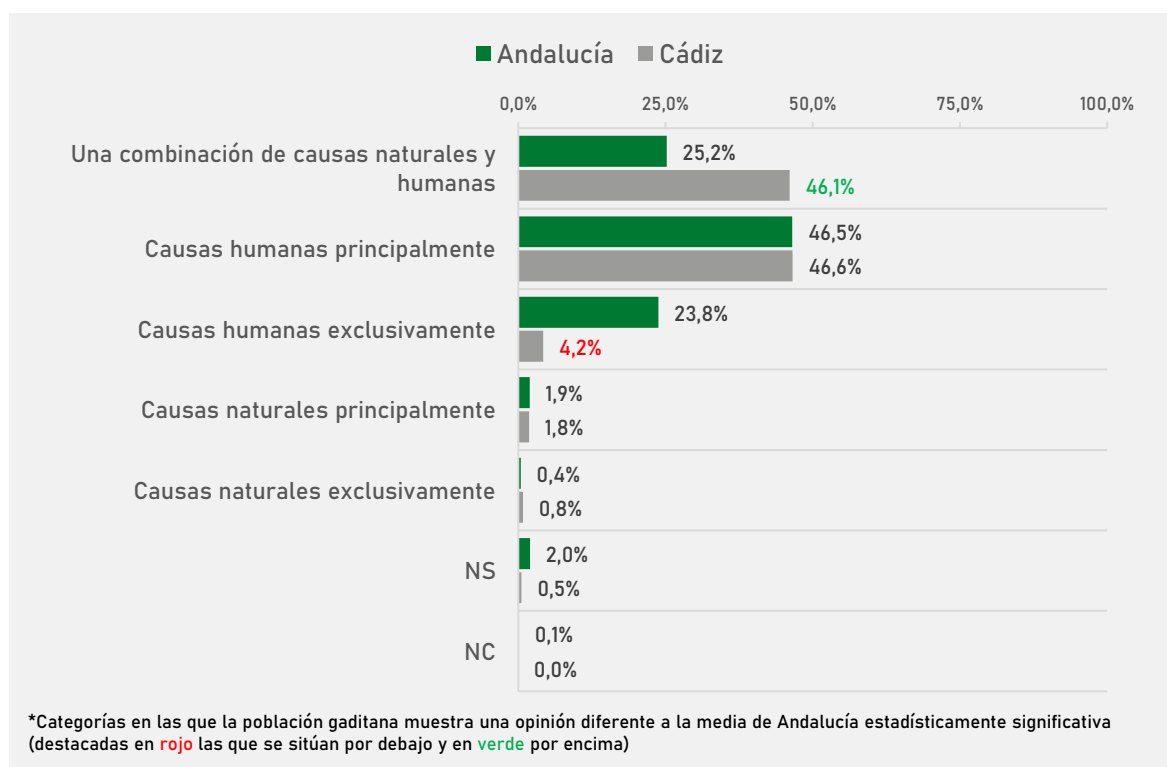


FUENTE: ELABORACIÓN PROPIA. PREGUNTA 15 CUESTIONARIO EBA 2021.
BASE TOTAL: 3.019 PERSONAS. BASE CÁDIZ: 380 PERSONAS.

La mayoría de la población andaluza atribuye las causas del cambio climático al **efecto humano**: un 47% indica que la humanidad es la principal causa, el 24% indica que se produce exclusivamente por causas humanas, y un 25% señala que se produce por una combinación de causas naturales y humanas.

La opinión de la población gaditana, sin embargo, es algo contradictoria. De hecho, un 46% de éstos considera que el cambio climático está producido por una combinación de causas naturales y humanas (dato significativamente superior al del conjunto de Andalucía); mientras que, a su vez, un 47% de la provincia de Cádiz atribuye el cambio climático a causas principalmente humanas y solo un 4% relaciona el cambio climático con causas exclusivamente humanas (dato significativamente inferior al de Andalucía).

GRÁFICO 8. EN SU OPINIÓN, EN LA ACTUALIDAD EL CAMBIO CLIMÁTICO ESTARÍA INFLUIDO POR...



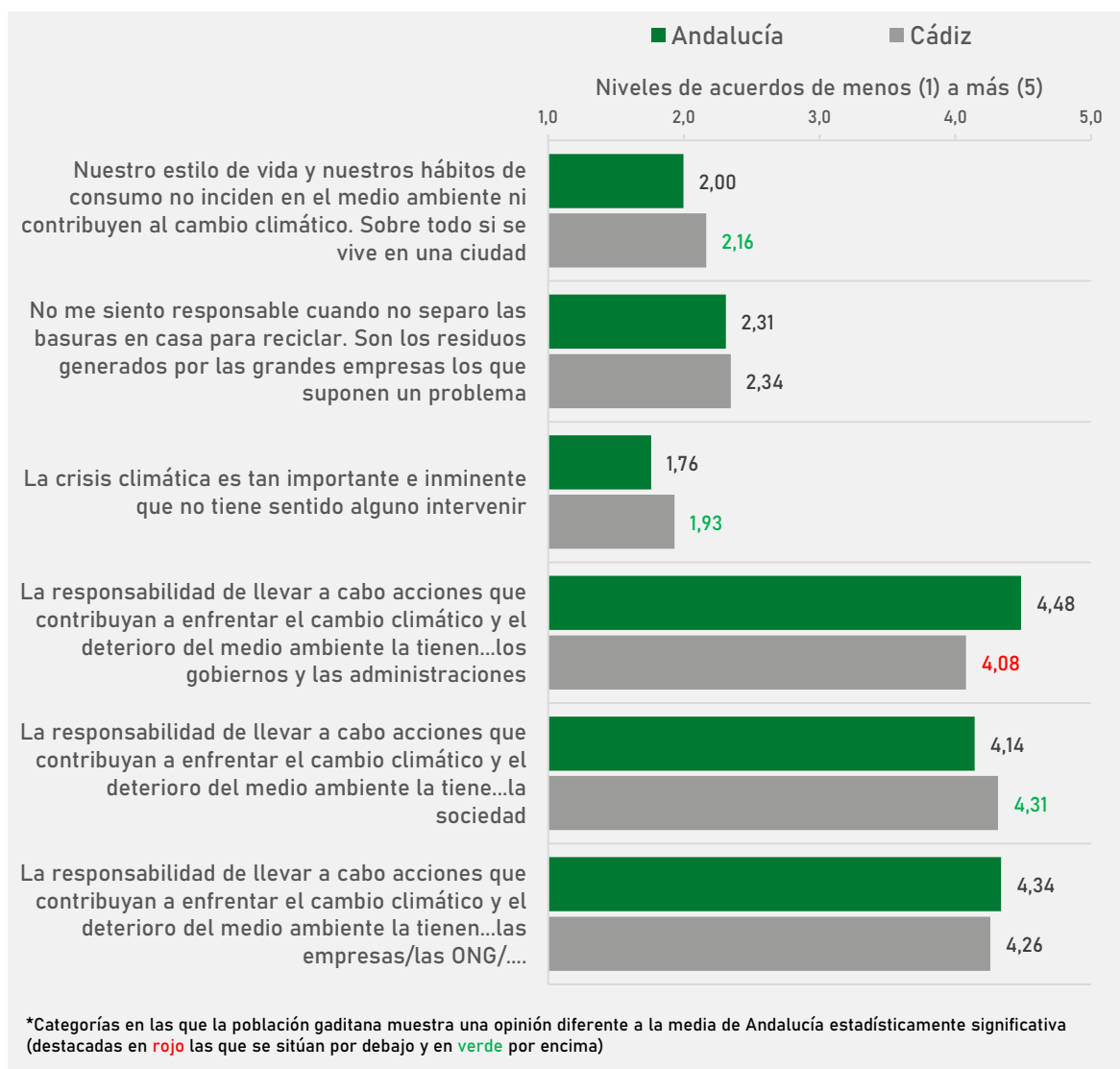
FUENTE: ELABORACIÓN PROPIA. PREGUNTA 16 CUESTIONARIO EBA 2021.

BASE TOTAL: 3.003 PERSONAS. BASE CÁDIZ: 380 PERSONAS. (PREGUNTA REALIZADA A QUIENES CONTESTAN DISTINTO A 1 EN LA ESCALA DE CREENCIA EN EL CAMBIO CLIMÁTICO)

La sociedad andaluza en su conjunto considera que toda la población tiene parte de la responsabilidad de llevar a cabo acciones que contribuyan a enfrentar el cambio climático y el deterioro del medio ambiente, atribuyéndole más responsabilidad a los gobiernos y a las empresas que al resto de entidades o instituciones (ver Gráfico 9).

La población gaditana destaca por atribuirle mayor responsabilidad a la sociedad en su conjunto con una media significativamente superior a la del conjunto de la región (4,31 sobre 5 frente al 4,14 de Andalucía) **y menor responsabilidad a los gobiernos y administraciones** con una media significativamente inferior a la del conjunto de Andalucía (4,08 frente al 4,48 de Andalucía).

GRÁFICO 9. POR FAVOR INDIQUE HASTA QUÉ PUNTO ESTÁ DE ACUERDO CON LAS SIGUIENTES AFIRMACIONES.

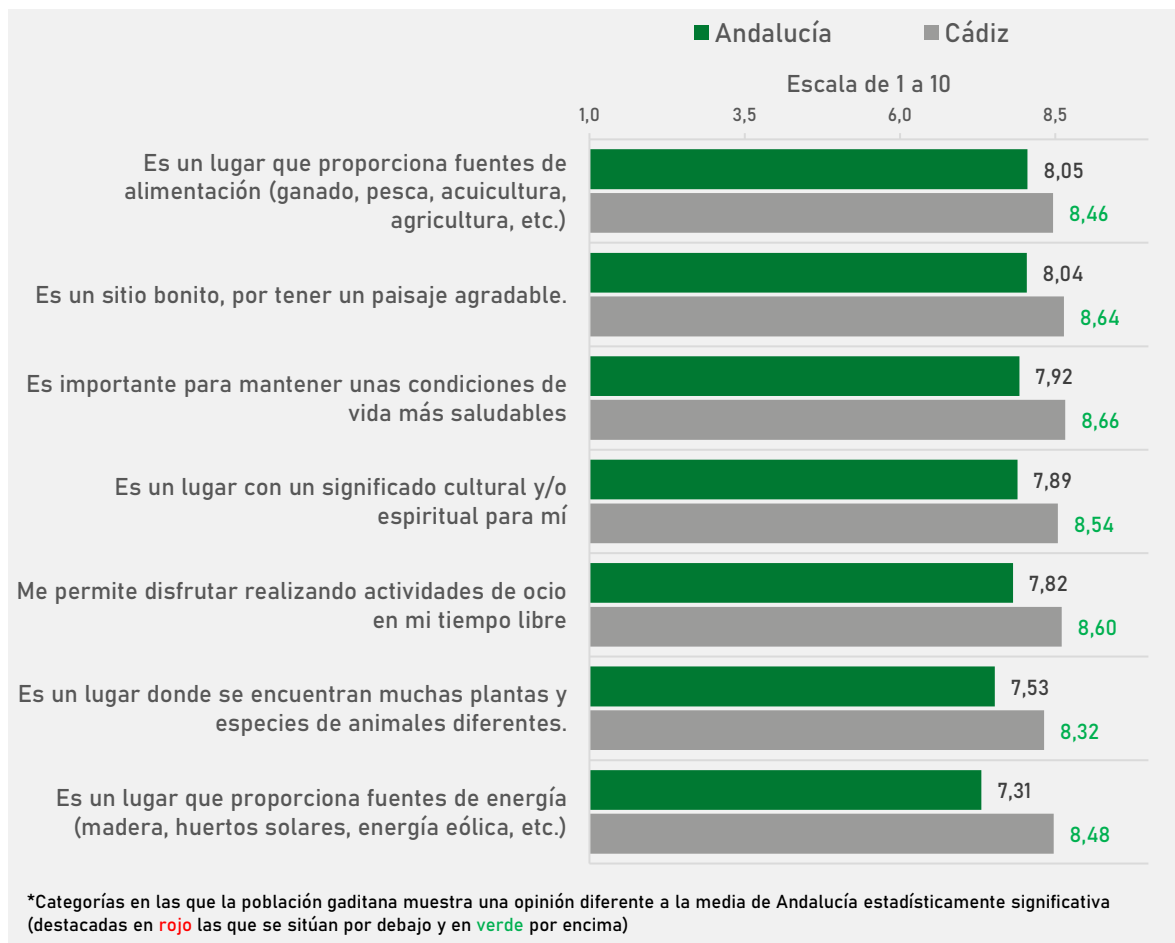


FUENTE: ELABORACIÓN PROPIA. PREGUNTA 23 CUESTIONARIO EBA 2021. BASE TOTAL: 3019 PERSONAS Y BASE CÁDIZ: 380 PERSONAS.

2.4. Valoración del entorno local

Cádiz es de las provincias que mejor valora el entorno natural no urbanizado de sus municipios, destacándose este entorno natural como algo imprescindible para su salud (media de 8,66 puntos sobre 10), por ser un lugar bonito y agradable (media de 8,64) y donde poder disfrutar realizando actividades de ocio en su tiempo libre (media de 8,60). Asimismo, la población gaditana destaca por su alta identificación del entorno natural como algo cultural o espiritual (media de 8,54) y por ser un lugar que proporciona fuentes de energía (8,48).

GRÁFICO 10. PENSANDO EN EL ENTORNO NATURAL (NO URBANIZADO) DE LA ZONA EN LA QUE VIVE UD. DE SU PROVINCIA ¿ME PODRÍA DECIR HASTA QUÉ PUNTO SE IDENTIFICA/ESTÁ DE ACUERDO CON LAS SIGUIENTES AFIRMACIONES EN UNA ESCALA DE 1 A 10, SIENDO 10 SI SE IDENTIFICA TOTALMENTE Y 1 SI NO SE IDENTIFICA NADA CON LO EXPRESADO.

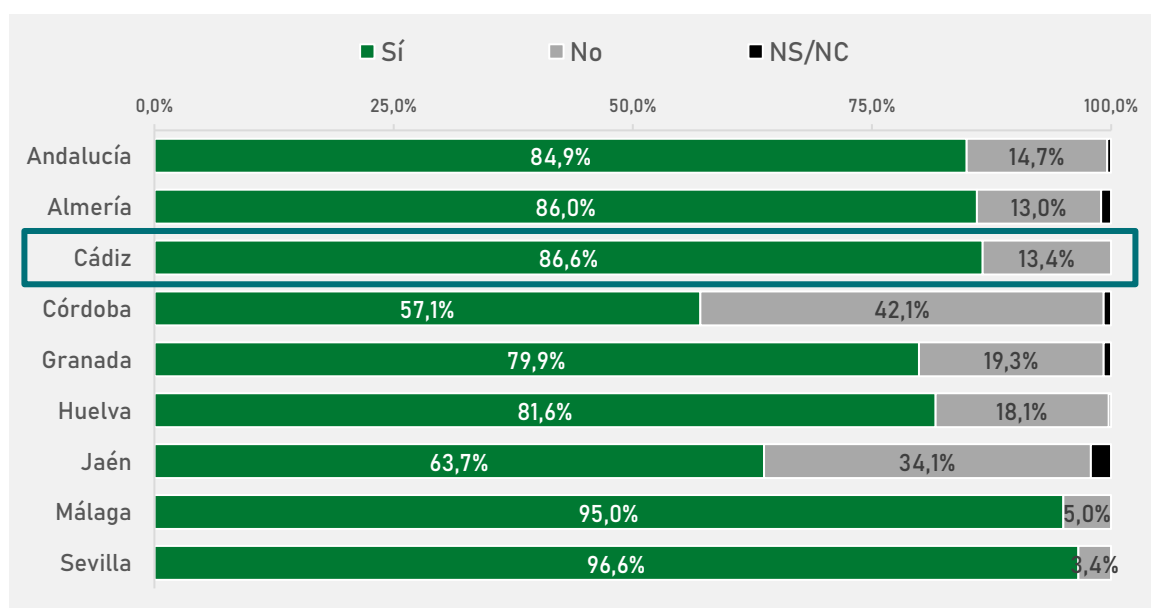


FUENTE: ELABORACIÓN PROPIA. PREGUNTA 9 CUESTIONARIO EBA 2021.
BASE TOTAL: 3.019 PERSONAS. BASE CÁDIZ: 380 PERSONAS.

La mayoría de la población andaluza y gaditana considera que el clima está cambiando o ha cambiado en sus municipios de residencia (85% y 87%, respectivamente). Las personas que más perciben este cambio son las que habitan las provincias de Málaga y Sevilla, mientras que las que menos lo hacen son las de Córdoba y Jaén (ver Gráfico 11).

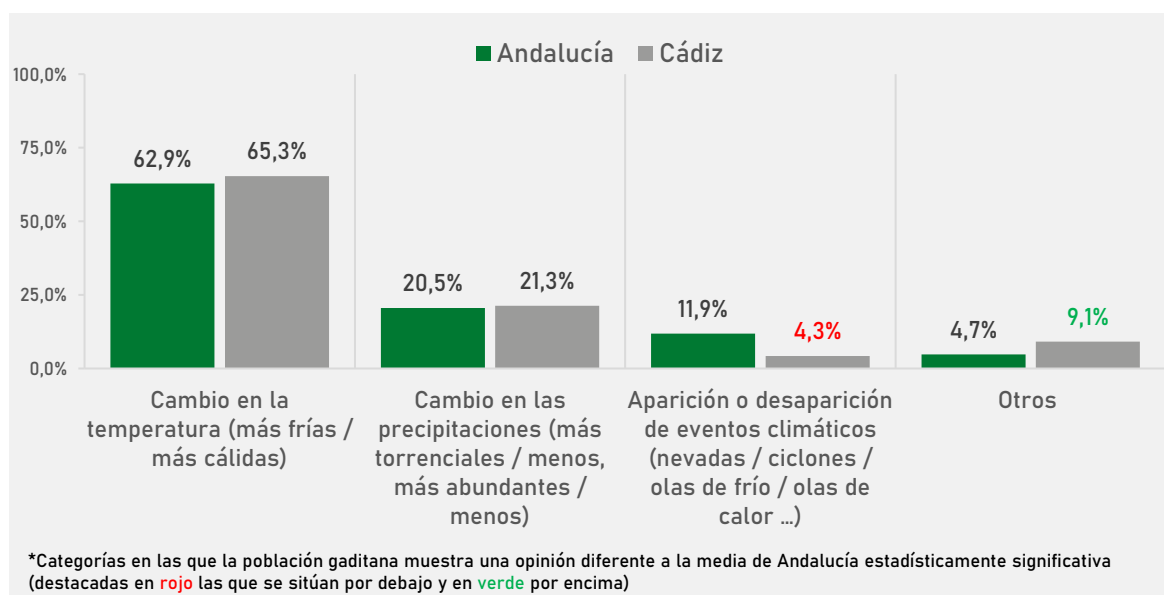
La población gaditana nota en mayor medida este cambio, sobre todo, en las **subidas y bajadas de la temperatura**: así lo señala el 65% que nota o ha notado este cambio frente al 63% del conjunto de la población andaluza (ver Gráfico 12).

GRÁFICO 11. POR SU EXPERIENCIA PERSONAL, ¿CREE QUE EN SU MUNICIPIO HA CAMBIADO O ESTÁ CAMBIANDO EL CLIMA?



FUENTE: ELABORACIÓN PROPIA. PREGUNTA 17 CUESTIONARIO EBA 2021. BASE TOTAL: 3019 PERSONAS Y BASE CÁDIZ: 380 PERSONAS.

GRÁFICO 12. ¿EN QUÉ LO HA NOTADO?

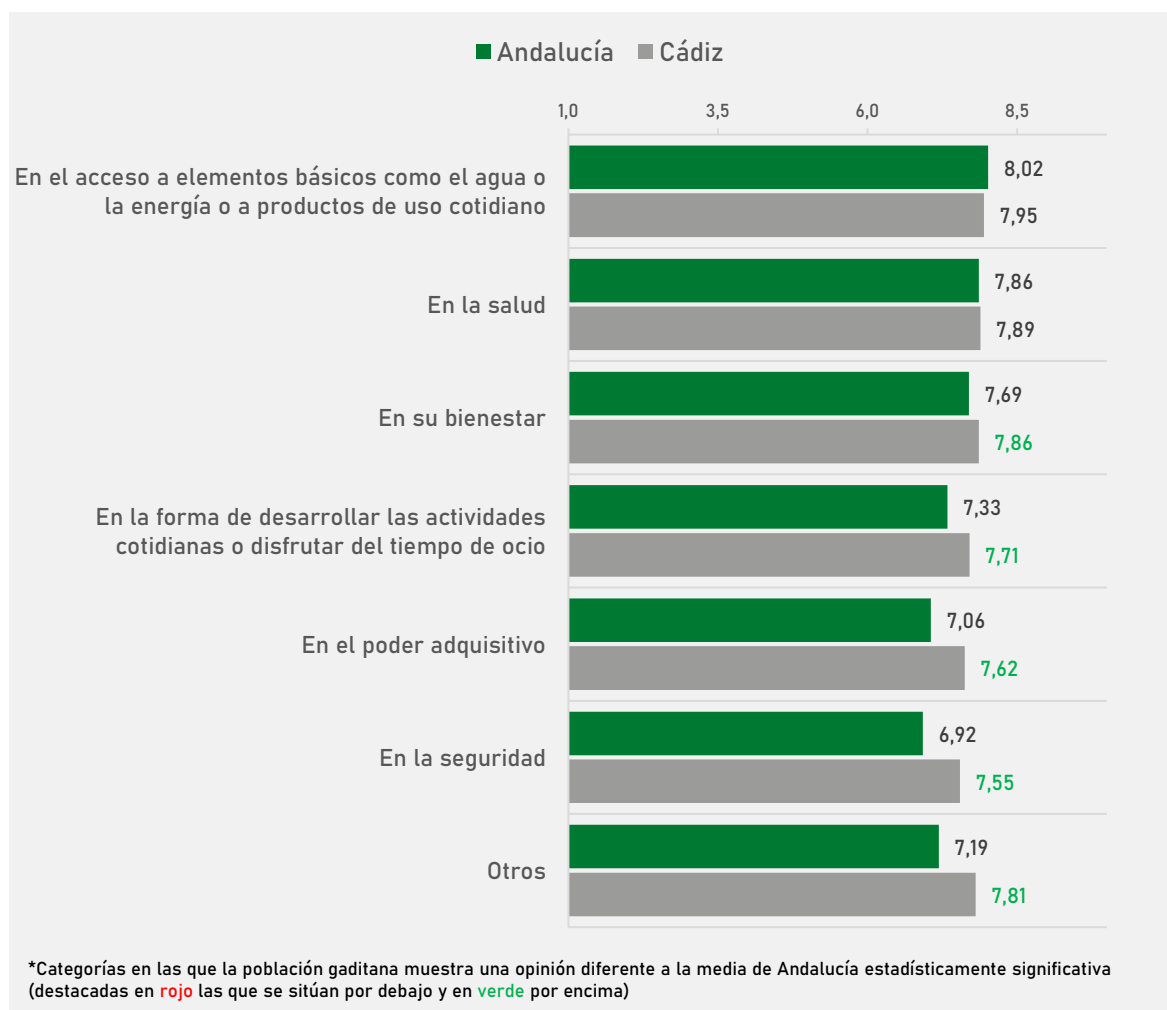


FUENTE: ELABORACIÓN PROPIA. PREGUNTA 17.1 CUESTIONARIO EBA 2021. BASE TOTAL: 2563 PERSONAS Y BASE CÁDIZ: 329 PERSONAS. (PREGUNTA REALIZADA SOLO A AQUELLAS PERSONAS QUE PERCIBEN QUE EN SU MUNICIPIO HA CAMBIADO O ESTÁ CAMBIANDO EL CLIMA)

En relación a las posibles consecuencias personales del cambio climático local, la población de la provincia de Cádiz considera que el impacto se produciría en el acceso a elementos básicos como el agua, la energía o productos de uso cotidiano. Aún así, todos los ámbitos como la salud, el bienestar, la forma de desarrollar actividades cotidianas, el ocio y la seguridad son identificados como susceptibles de ser afectados.

Con respecto al conjunto de Andalucía, se señala de manera significativamente superior al conjunto de la región los impactos del cambio climático en su bienestar (media de 7,86 puntos sobre 10 frente al 7,69 de Andalucía), en la forma de desarrollar las actividades cotidianas o disfrutar del tiempo de ocio (media de 7,71 frente al 7,33), en el poder adquisitivo (media de 7,62 frente a la media de 7,06 de Andalucía) y en su seguridad (7,55 frente al 6,92 de Andalucía).

GRÁFICO 13. Y ESOS CAMBIOS, EN SU OPINIÓN, ¿CREE QUE LE AFECTARÁN EN UN FUTURO DE ALGUNA MANERA? PUNTÚE DE 1 A 10, SIENDO 10 “CREE QUE LE AFECTARÁN MUCHO” Y 1 “CREE QUE NO LE AFECTARÁN NADA”.



FUENTE: ELABORACIÓN PROPIA. PREGUNTA 17.2 CUESTIONARIO EBA 2021. BASE TOTAL: 3019 PERSONAS Y BASE CÁDIZ: 380 PERSONAS.

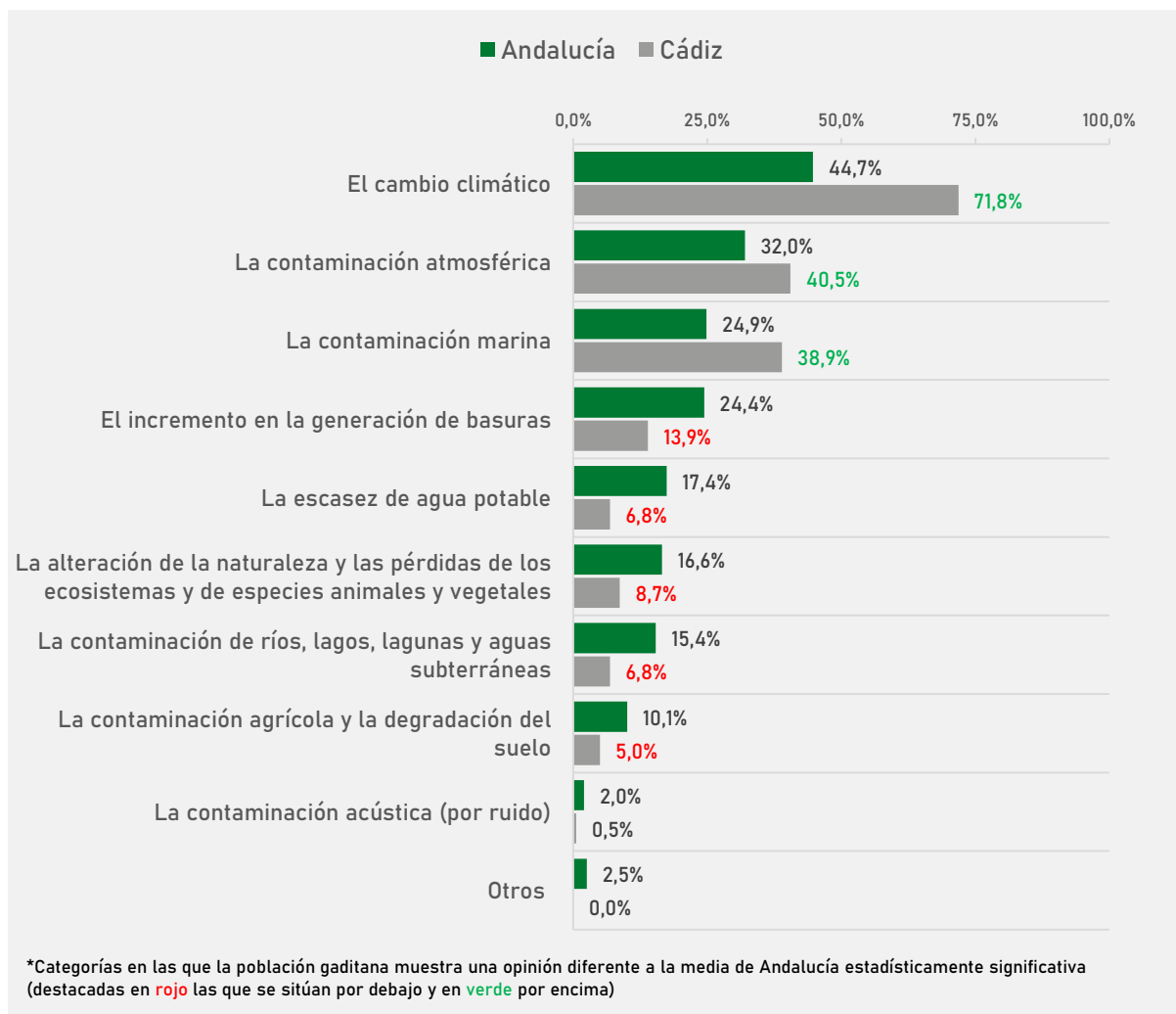
2.5. Amenazas ambientales

Los tres problemas ambientales que se perciben más importantes a nivel global en la provincia de Cádiz son el cambio climático, la contaminación atmosférica y la contaminación marina, todas con menciones significativamente superiores a las del conjunto de Andalucía.

Por otro lado, la población gaditana menciona de manera significativamente inferior al conjunto de Andalucía los problemas relacionados con el incremento en la generación de

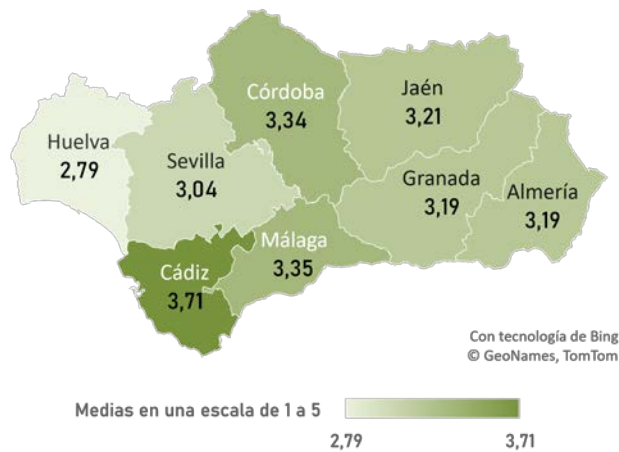
basuras (14% frente al 24%), la escasez de agua potable (7% frente al 17%), la alteración de la naturaleza y la pérdida de los ecosistemas y de especies animales y vegetales (9% frente al 17%), la contaminación de ríos, lagos, lagunas y aguas subterráneas (7% frente al 15%) y la contaminación agrícola y la degradación del suelo (5% frente al 10%).

GRÁFICO 14. DE LOS DISTINTOS PROBLEMAS AMBIENTALES DE CARÁCTER GENERAL, ES DECIR, QUE AFECTAN A TODO EL PLANETA. POR FAVOR DÍGAME LOS DOS QUE EN SU OPINIÓN SON LOS MÁS IMPORTANTES (DOS OPCIONES SIN ORDEN DE PRIORIDAD).



FUENTE: ELABORACIÓN PROPIA. PORCENTAJES CALCULADOS SOBRE EL N TOTAL. PREGUNTA 22 CUESTIONARIO EBA 2021. BASE TOTAL: 3019 PERSONAS Y BASE CÁDIZ: 380 PERSONAS.

ILUSTRACIÓN 6: VALORACIÓN DE LA SITUACIÓN MEDIOAMBIENTAL DE ANDALUCÍA.



La población andaluza valora la situación medioambiental de Andalucía con 3,25 puntos sobre 5.

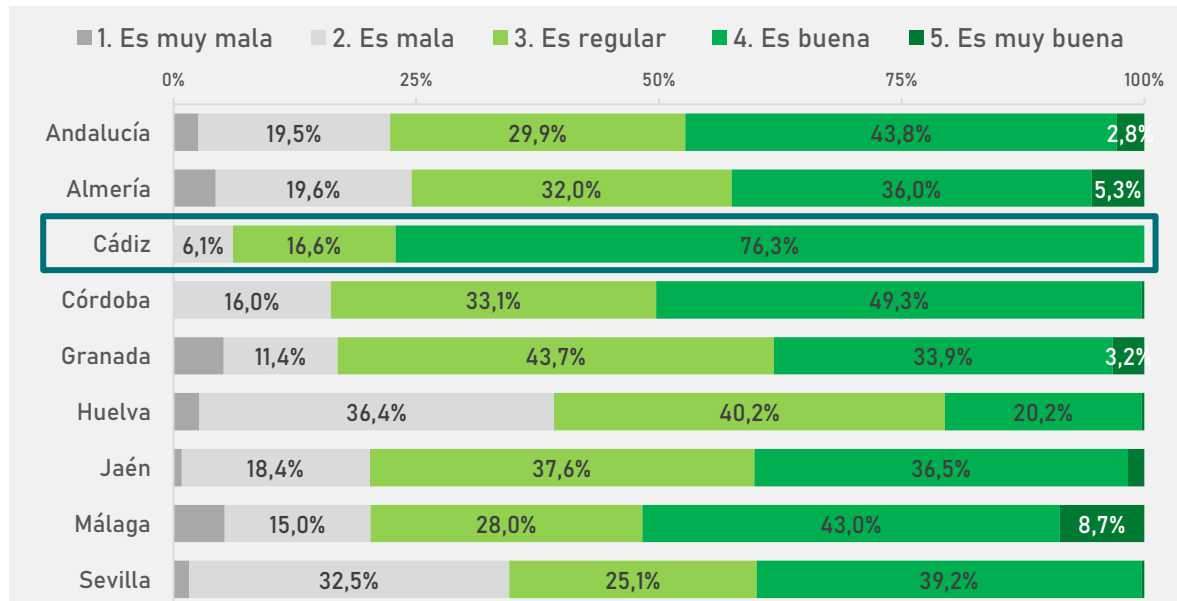
En la provincia de Cádiz, esta media es significativamente superior con una media de 3,71 puntos sobre 5.

Media Andalucía: 3,25

FUENTE: ELABORACIÓN PROPIA. PREGUNTA 20 CUESTIONARIO EBA 2021. BASE TOTAL: 3019 PERSONAS Y BASE CÁDIZ: 380 PERSONAS.

De hecho, Cádiz es la provincia que mejor valora la situación medioambiental de Andalucía existiendo un 76% de su población que la valora de manera positiva (ver Gráfico 15).

GRÁFICO 15. PENSANDO AHORA EN NUESTRA COMUNIDAD AUTÓNOMA. EN GENERAL, ¿CÓMO CREE QUE ES LA SITUACIÓN DEL MEDIO AMBIENTE EN ANDALUCÍA?

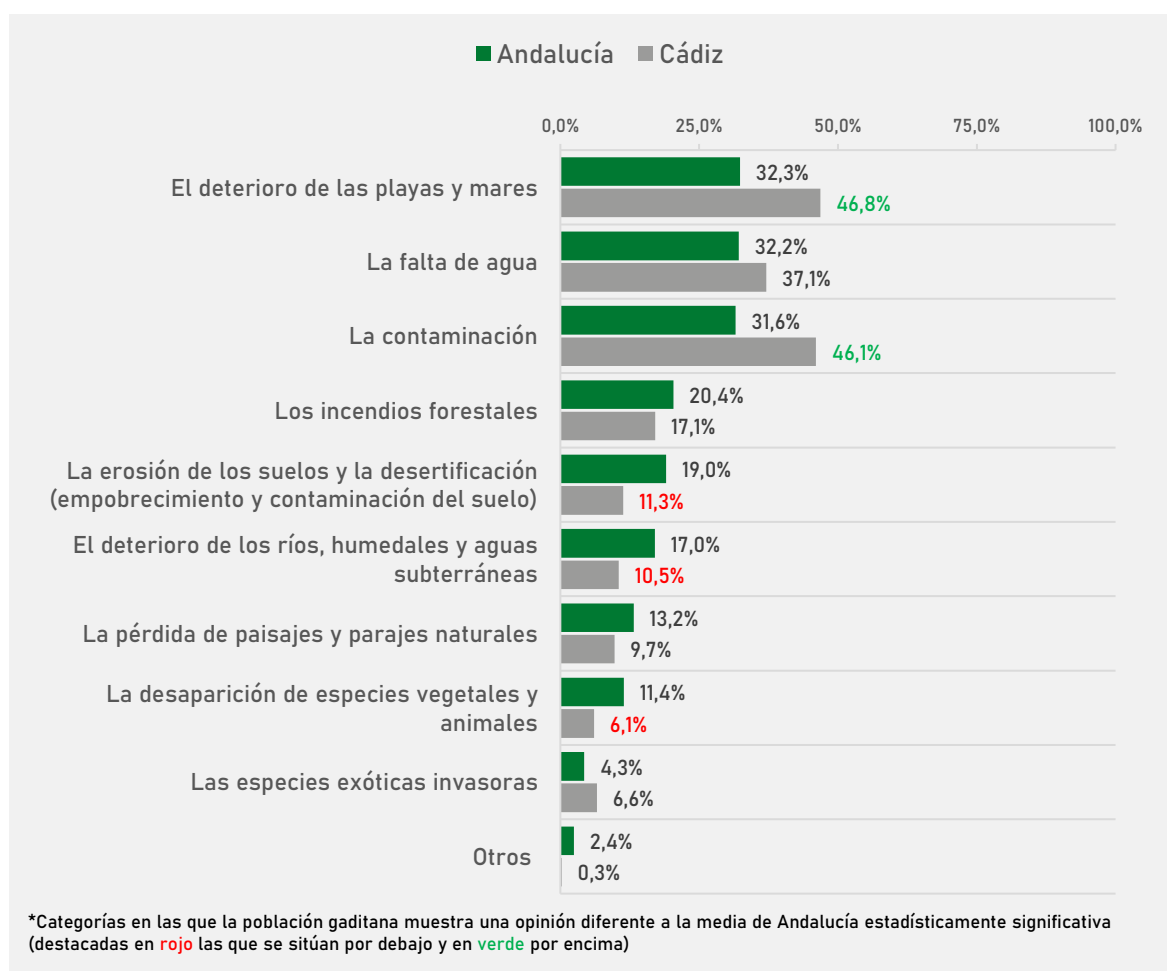


FUENTE: ELABORACIÓN PROPIA. PREGUNTA 20 CUESTIONARIO EBA 2021. BASE TOTAL: 3019 PERSONAS Y BASE CÁDIZ: 380 PERSONAS.

El deterioro de las playas y mares, la falta de agua y la contaminación son los principales problemas medioambientales para la población andaluza en su conjunto, (ver Gráfico 16). Para la población gaditana, los principales problemas ambientales de Andalucía son, a gran distancia del resto, el deterioro de las playas y mares con un 47% de menciones (frente al 32% de Andalucía) y la contaminación con un 46% (frente al 32% de Andalucía), ambos problemas con menciones significativamente superiores al conjunto de la región.

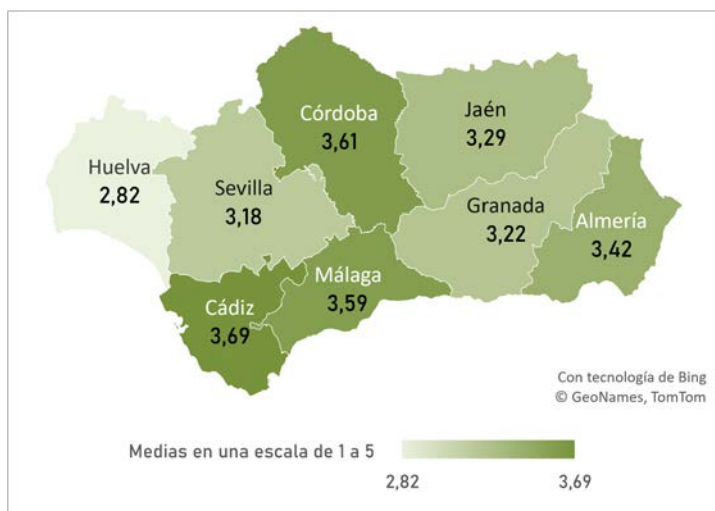
En contraposición, **la población gaditana obtiene menciones significativamente inferiores en los problemas relacionados con la erosión de los suelos y la desertificación (11% frente al 19%), el deterioro de los ríos, humedales y aguas subterráneas (11% frente al 17%) y la desaparición de especies vegetales y animales (6% frente al 11%).**

GRÁFICO 16. PENSANDO TODAVÍA EN NUESTRA COMUNIDAD AUTÓNOMA, ¿PODRÍA UD. DECIRME LOS DOS PROBLEMAS RELACIONADOS CON EL MEDIO AMBIENTE MÁS IMPORTANTES QUE EN SU OPINIÓN TIENE HOY ANDALUCÍA? (DOS OPCIONES SIN ORDEN DE PRIORIDAD).



FUENTE: ELABORACIÓN PROPIA. PORCENTAJES CALCULADOS SOBRE EL N TOTAL. PREGUNTA 21 CUESTIONARIO EBA 2021. BASE TOTAL: 3019 PERSONAS Y BASE CÁDIZ: 380 PERSONAS.

ILUSTRACIÓN 7: VALORACIÓN DE LA SITUACIÓN MEDIOAMBIENTAL DEL ENTORNO LOCAL.



La mayoría de la población andaluza califica la situación medioambiental de su localidad como buena o muy buena, con una media de valoración de 3,39 puntos sobre 5.

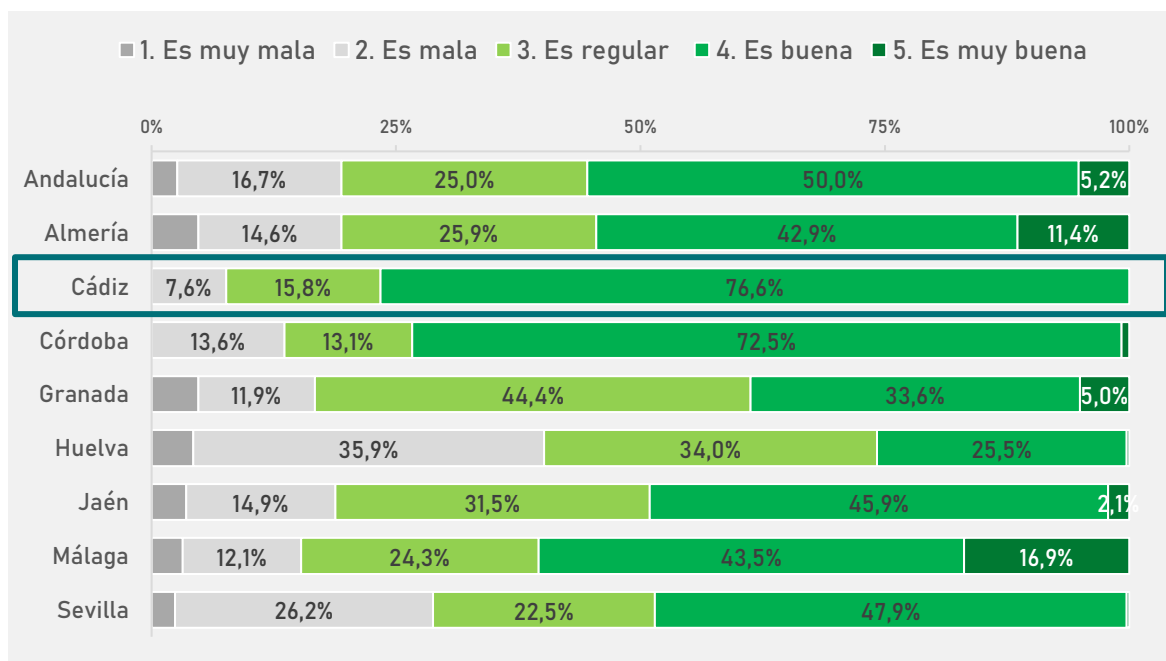
En Cádiz se obtiene una media en el índice significativamente superior a la del conjunto de Andalucía, con un 3,69 sobre 5.

Media Andalucía: 3,39

FUENTE: ELABORACIÓN PROPIA. PREGUNTA 18 CUESTIONARIO EBA 2021. BASE TOTAL: 3019 PERSONAS Y BASE CÁDIZ: 380 PERSONAS.

Un 55% de la población andaluza considera que la situación de su localidad es buena o muy buena. **Cádiz, por su parte, es la provincia que mejor valora la situación ambiental de su entorno local con un 77%**; valoración muy similar a la arrojada por otras provincias como Córdoba o Málaga con un 73% y un 60%, respectivamente.

GRÁFICO 17. LE VOY A HACER ALGUNAS PREGUNTAS RELATIVAS A LA SITUACIÓN DEL MEDIO AMBIENTE EN SU ENTORNO MÁS CERCANO. EN GENERAL, ¿CÓMO VALORA LA SITUACIÓN DEL MEDIO AMBIENTE EN SU LOCALIDAD DE RESIDENCIA?

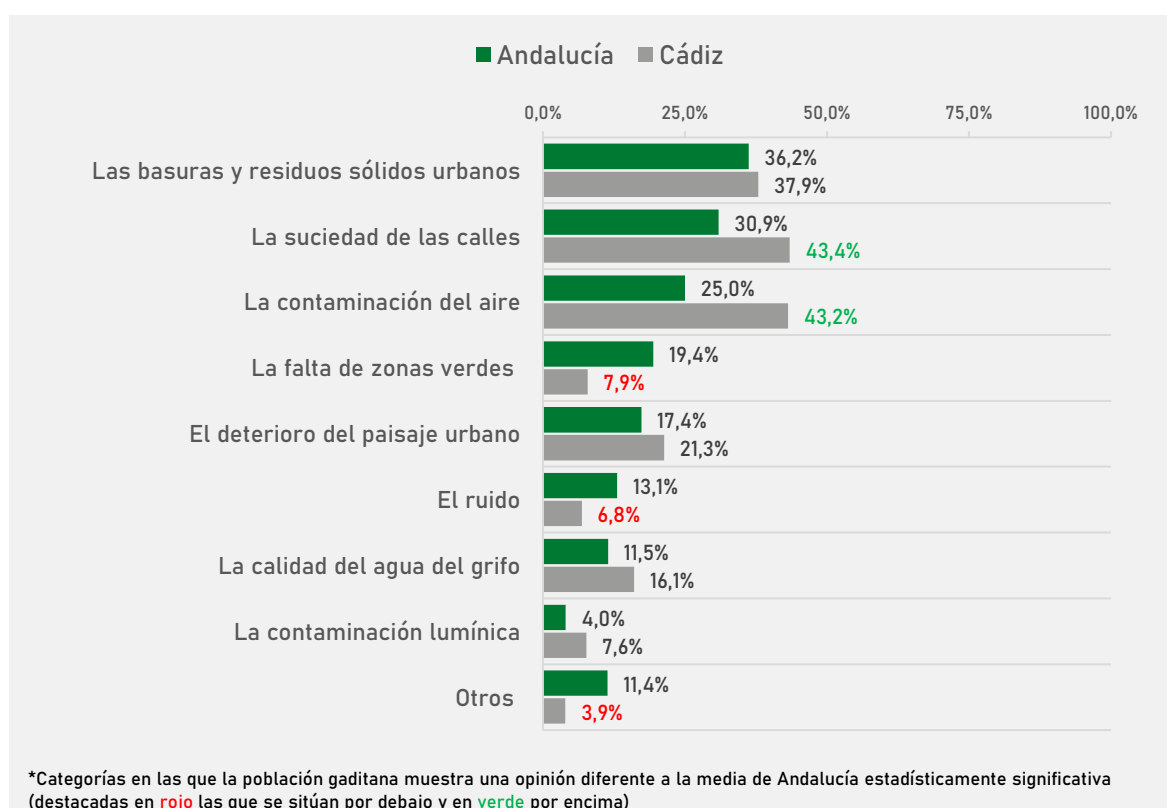


FUENTE: ELABORACIÓN PROPIA. PREGUNTA 18 CUESTIONARIO EBA 2021. BASE TOTAL: 3019 PERSONAS Y BASE CÁDIZ: 380 PERSONAS.

Para la población de Andalucía en su conjunto, los problemas medioambientales más importantes a nivel local son las basuras y residuos sólidos urbanos (36%), la suciedad de las calles (31%) y la contaminación del aire (25%). Aunque la provincia de Cádiz obtiene datos muy similares a los del conjunto de Andalucía, **destacan las menciones significativamente superiores de la población gaditana en los problemas ambientales relacionados con la suciedad de las calles (43%) y la contaminación del aire (43%)**.

En contraposición, destacan las menciones significativamente inferiores en los problemas referidos a la falta de zonas verdes (8% frente al 19% de Andalucía) y el ruido (7% frente al 13%)

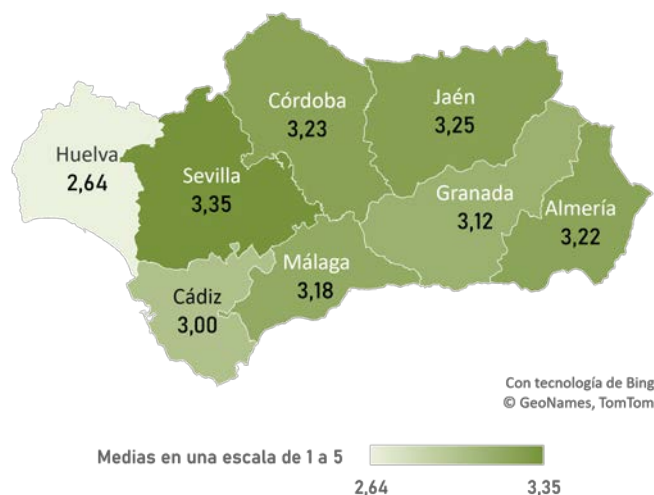
GRÁFICO 18. PENSANDO EN PROBLEMAS CONCRETOS DEL MEDIO AMBIENTE, ¿PODRÍA UD. DECIRME LOS DOS MÁS IMPORTANTES QUE EN SU OPINIÓN TIENE HOY SU LOCALIDAD? (DOS OPCIONES SIN ORDEN DE PRIORIDAD).



FUENTE: ELABORACIÓN PROPIA. PORCENTAJES CALCULADOS SOBRE EL N TOTAL. PREGUNTA 19 CUESTIONARIO EBA 2021. BASE TOTAL: 3019 PERSONAS Y BASE CÁDIZ: 380 PERSONAS.

3. LA RELACIÓN DE LA CIUDADANÍA CON LA INFORMACIÓN SOBRE EL MEDIO AMBIENTE EN ANDALUCÍA

ILUSTRACIÓN 8: NIVEL DE INTERÉS POR LAS NOTICIAS RELACIONADAS CON EL MEDIO AMBIENTE



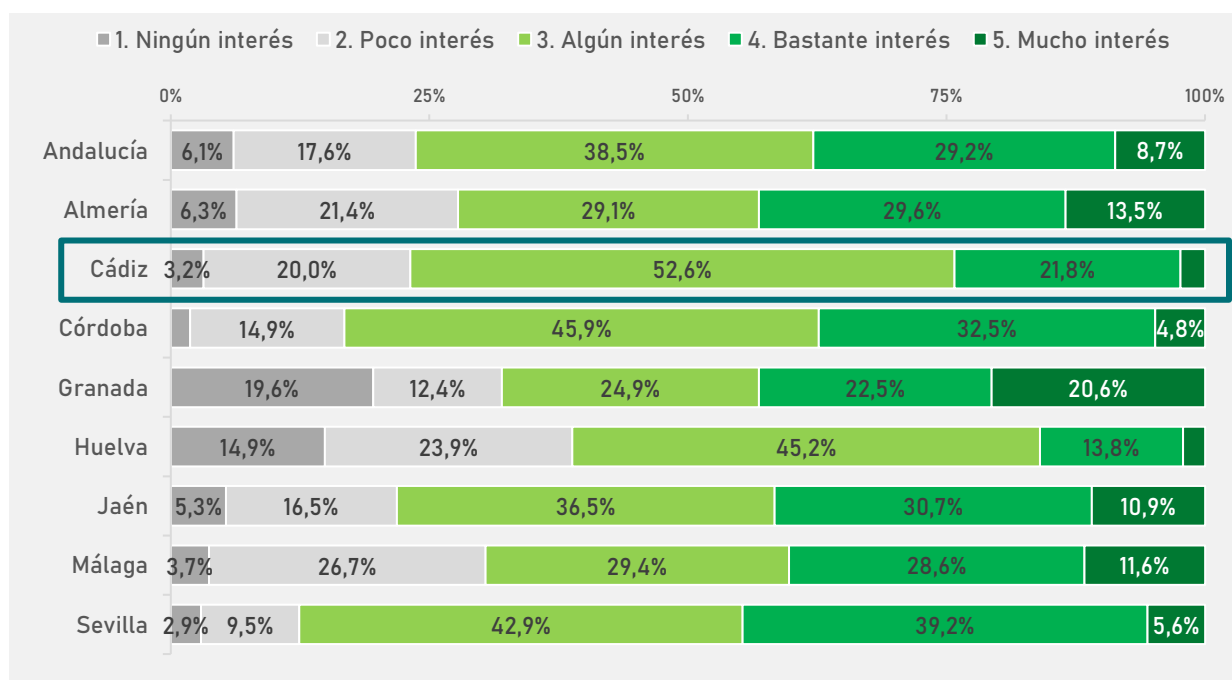
El nivel de interés por las noticias relacionadas con el medio ambiente de la población andaluza se sitúa en una media de 3,17 puntos sobre 5. La provincia de Cádiz obtiene una media algo inferior con una media de 3 puntos sobre 5.

Media Andalucía: 3,17

FUENTE: ELABORACIÓN PROPIA. PREGUNTA 2 CUESTIONARIO EBA 2021.
BASE TOTAL: 3019 PERSONAS Y BASE CÁDIZ: 380 PERSONAS.

El 38% de la población andaluza asegura seguir las noticias relacionadas con el medio ambiente con bastante o mucho interés. **En Cádiz**, quienes así lo señalan son el 24% de las personas encuestadas, dato significativamente inferior al del conjunto regional.

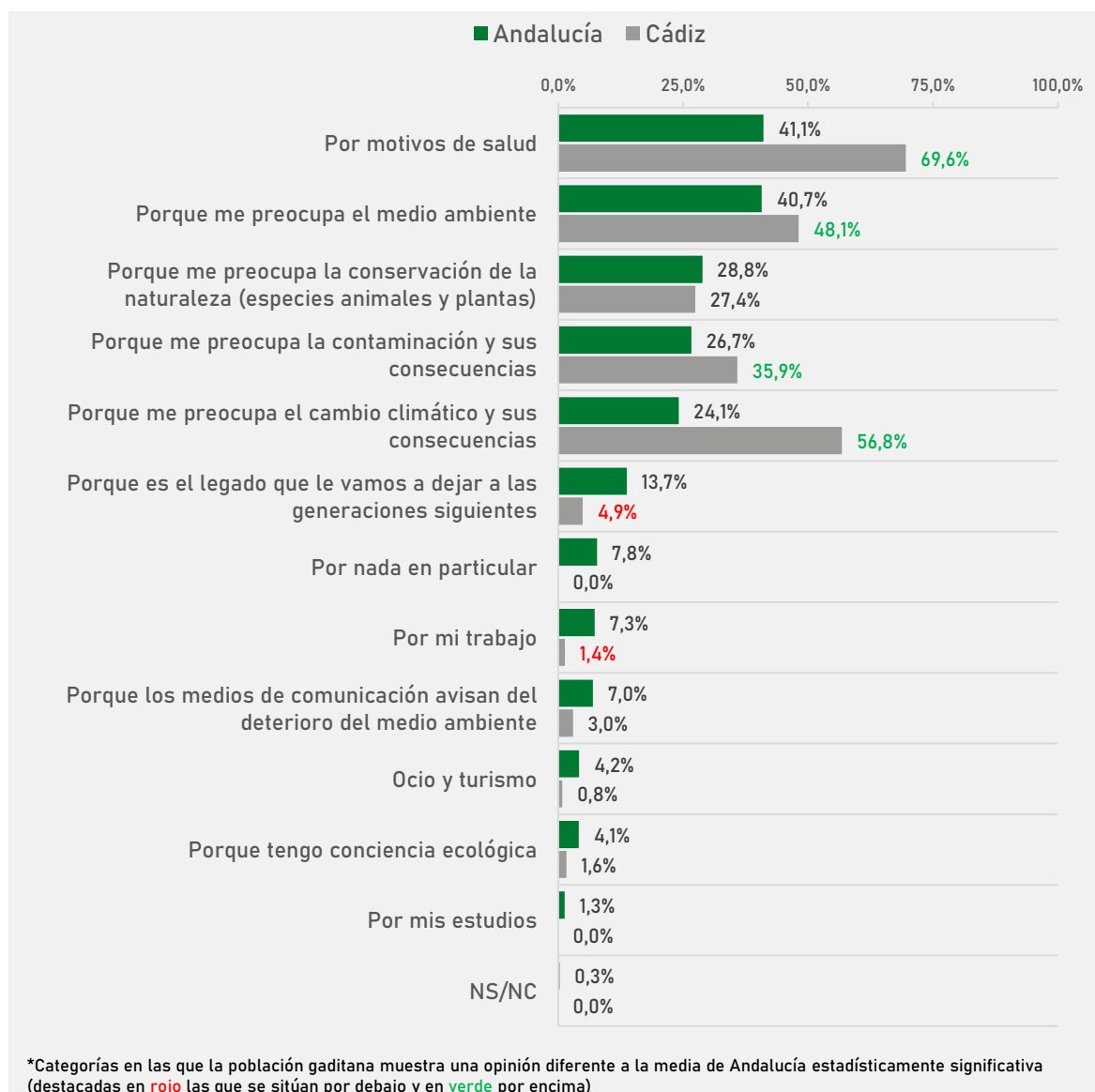
GRÁFICO 19. EN GENERAL, ¿CON QUÉ INTERÉS SIGUE UD. LAS NOTICIAS RELACIONADAS CON EL MEDIO AMBIENTE?



FUENTE: ELABORACIÓN PROPIA. PREGUNTA 2 CUESTIONARIO EBA 2021.
BASE TOTAL: 3019 PERSONAS Y BASE CÁDIZ: 380 PERSONAS.

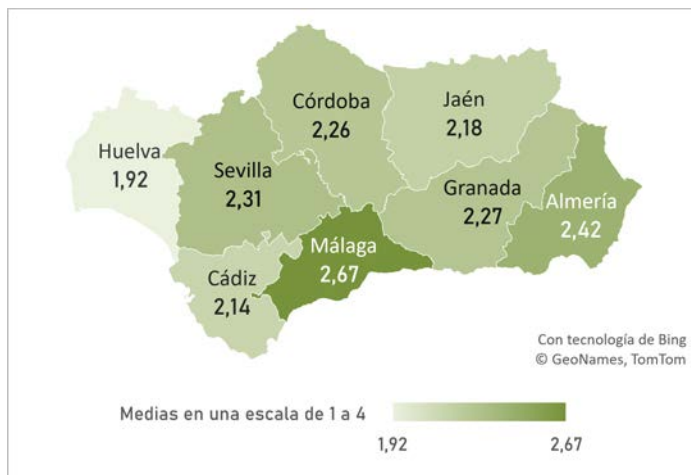
Los principales motivos por los que la población andaluza sigue con interés las noticias ambientales son la salud y su propia preocupación por el medio ambiente. La población gaditana, por su parte, destaca por señalar de manera significativamente superior al conjunto de Andalucía los motivos relacionados con la salud (70% frente al 41% de Andalucía), su preocupación por el cambio climático y sus consecuencias (57% frente al 24%), su preocupación por el medio ambiente (48% frente al 41%) y su preocupación por la contaminación y sus consecuencias (36% frente al 27%).

GRÁFICO 20. ¿PODRÍA INDICAR EL MOTIVO PRINCIPAL DE SU INTERÉS POR LA INFORMACIÓN RELACIONADA CON EL MEDIO AMBIENTE? SEÑALE UN MÁXIMO DE 3.



FUENTE: ELABORACIÓN PROPIA. PORCENTAJES CALCULADOS SOBRE EL N TOTAL. PREGUNTA 2.1 CUESTIONARIO EBA 2021. BASE TOTAL: 2.834 PERSONAS Y BASE CÁDIZ: 368 PERSONAS (PREGUNTA REALIZADA A AQUELLAS PERSONAS QUE RESPONDEN EN LA PREGUNTA ANTERIOR SEGUIR CON AL MENOS "POCO" INTERÉS LAS NOTICIAS MEDIOAMBIENTALES).

ILUSTRACIÓN 9: NIVEL DE INFORMACIÓN AUTOPERCIBIDO SOBRE ASUNTOS MEDIOAMBIENTALES.



La población andaluza no se considera lo suficientemente informada sobre asuntos medioambientales, con una medida de 2,33 puntos sobre 4.

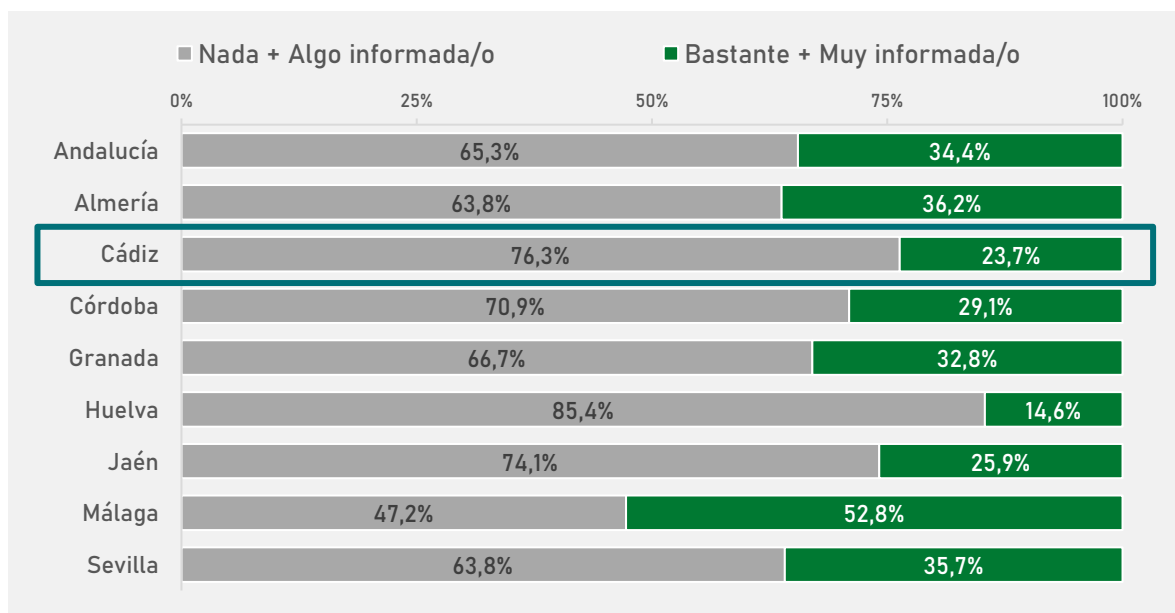
La población de Cádiz obtiene una media de 2,14, dato bastante inferior al arrojado por el conjunto de Andalucía.

Media Andalucía: 2,33

FUENTE: ELABORACIÓN PROPIA. PREGUNTA 3 CUESTIONARIO EBA 2021.
BASE TOTAL: 3019 PERSONAS Y BASE CÁDIZ: 380 PERSONAS.

De hecho, la provincia de Cádiz se encuentra en el grupo de provincias con menores niveles de información ambiental autopercebido junto con Huelva y Jaén.

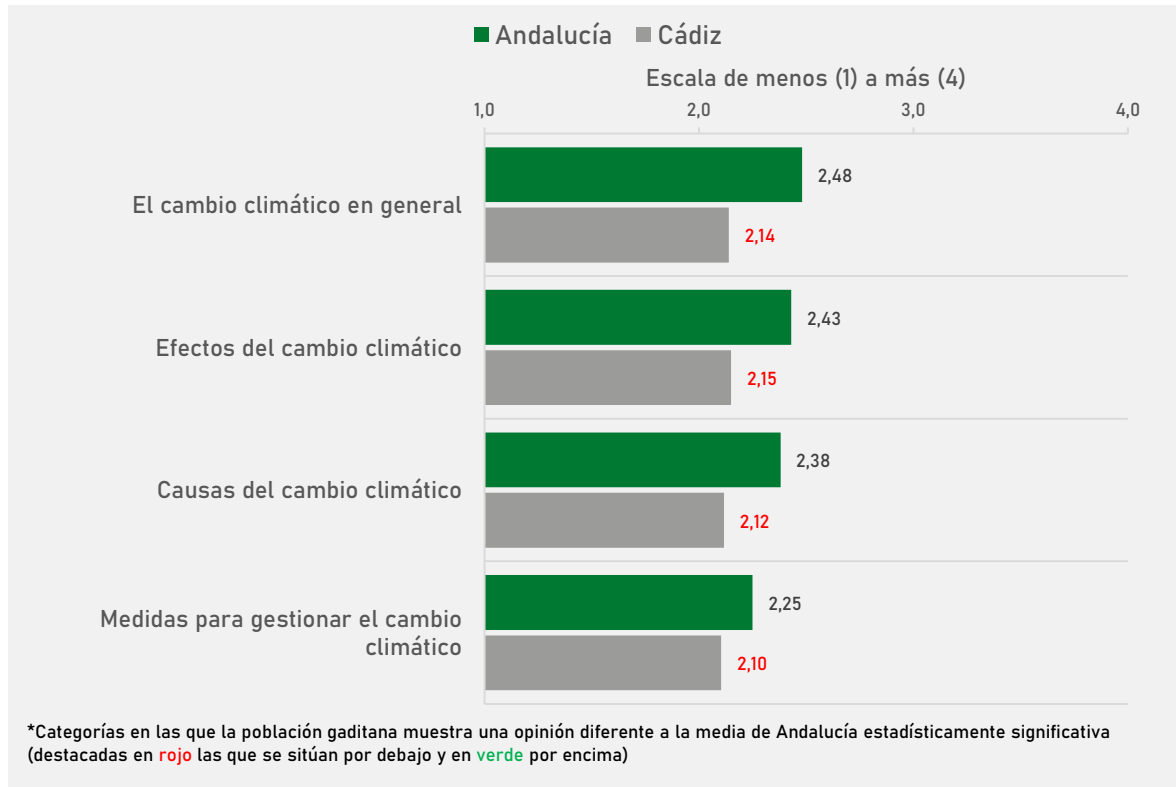
GRÁFICO 21. ¿EN QUÉ MEDIDA SE CONSIDERA UD. INFORMADO/O SOBRE ASUNTOS RELACIONADOS CON EL MEDIO AMBIENTE?



FUENTE: ELABORACIÓN PROPIA. PREGUNTA 3 CUESTIONARIO EBA 2021.
BASE TOTAL: 3019 PERSONAS Y BASE CÁDIZ: 380 PERSONAS.

De igual forma, al preguntar por el nivel de información ambiental sectorial, se observa cómo la población gaditana obtiene niveles de información significativamente inferiores a los del conjunto de Andalucía en todos los aspectos analizados.

GRÁFICO 22. ¿Y SOBRE LOS SIGUIENTES ASPECTOS DEL CAMBIO CLIMÁTICO, EN QUÉ MEDIDA SE CONSIDERA UD. INFORMADA/O?

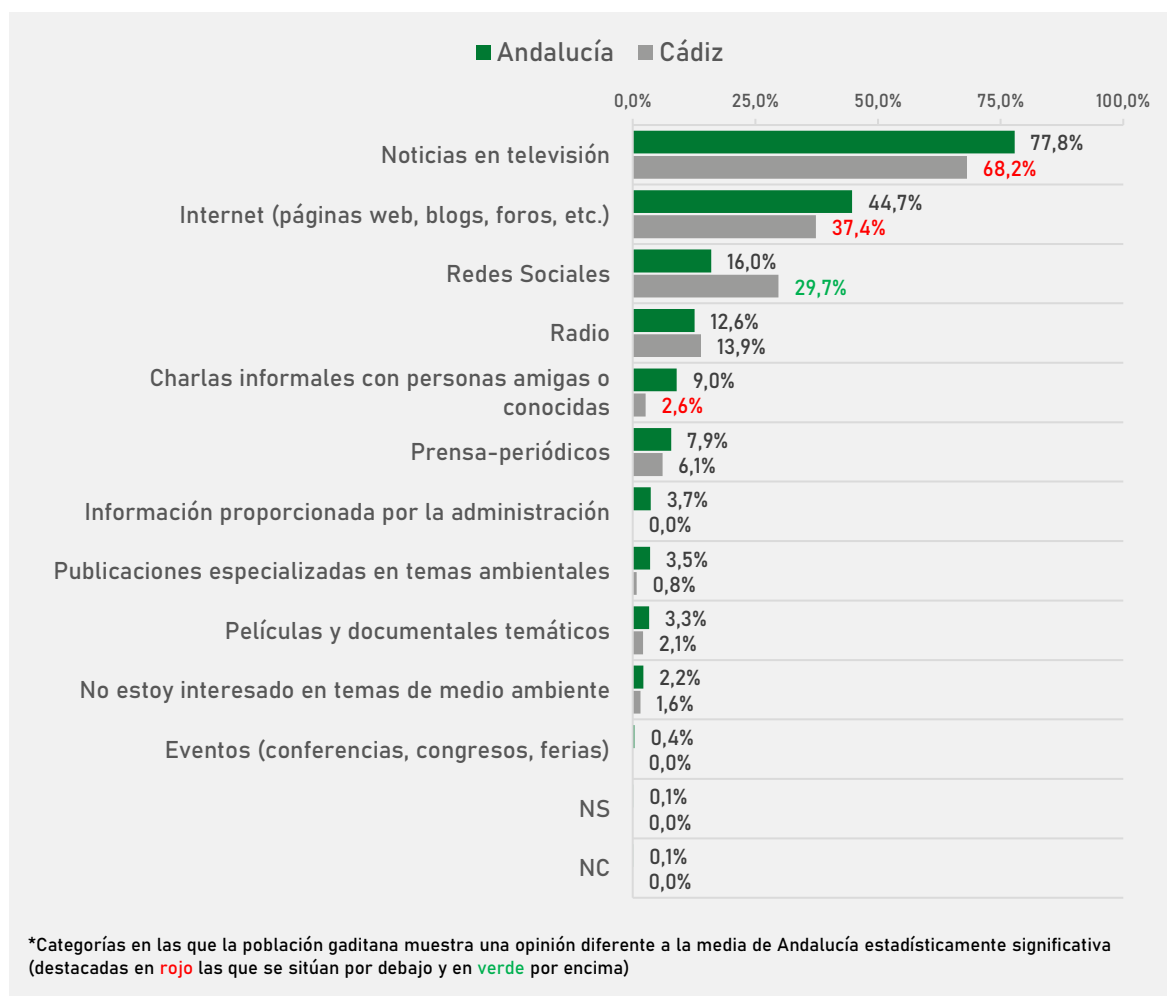


FUENTE: ELABORACIÓN PROPIA. PREGUNTA 4 CUESTIONARIO EBA 2021. BASE TOTAL: 3019 PERSONAS Y BASE CÁDIZ: 380 PERSONAS.

Las noticias televisivas son la principal fuente de información utilizada por la población de Andalucía y la de Cádiz a la hora de informarse sobre temas medioambientales (78% y 68%, respectivamente). En un segundo orden de importancia se encuentra la utilización de Internet, seguida por las Redes Sociales.

Con respecto al conjunto regional, Cádiz destaca por una mayor acogida de las redes sociales como fuente de información ambiental, así como por una menor relevancia que el resto de provincias en el uso de las noticias televisivas, internet y las charlas informales.

GRÁFICO 23. POR FAVOR, DÍGAME A TRAVÉS DE QUÉ CANALES O VÍAS DE COMUNICACIÓN, HA OBTENIDO INFORMACIÓN DE FORMA MÁS FRECUENTE EN TEMAS DE MEDIO AMBIENTE A LO LARGO DE LOS ÚLTIMOS MESES. ELIJA UN MÁXIMO DE 3.



FUENTE: ELABORACIÓN PROPIA. PREGUNTA 5 CUESTIONARIO EBA 2021.
BASE TOTAL: 3019 PERSONAS Y BASE CÁDIZ: 380 PERSONAS.

4. COMPORTAMIENTO CIUDADANO FRENTE AL MEDIO AMBIENTE

En cuanto al comportamiento ciudadano frente al medio ambiente, **la población gaditana destaca por sus porcentajes superiores al conjunto de Andalucía en la reducción del consumo de agua y de energía**, y por una menor incidencia provincial en la movilidad sostenible (35% frente al 46% de Andalucía), la compra de productos de origen local (26% frente al 44%) y la reparación de productos en vez de reemplazarlos (12% frente al 20%).

GRÁFICO 24. ¿PODRÍA INDICARME SI EN LOS ÚLTIMOS SEIS MESES HA REALIZADO ALGUNA DE LAS SIGUIENTES ACCIONES POR MOTIVOS AMBIENTALES O RELACIONADOS CON EL CAMBIO CLIMÁTICO? (SIEMPRE + BASTANTE)

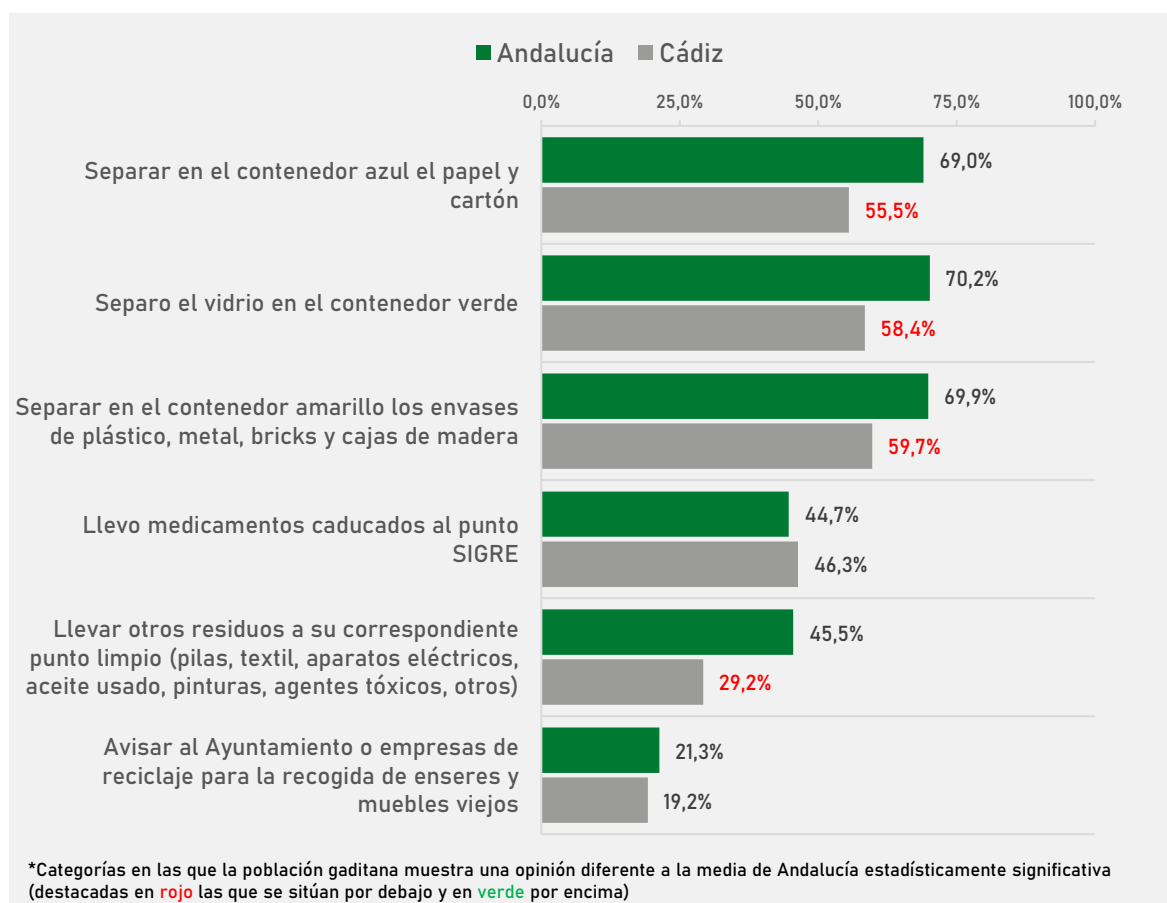


FUENTE: ELABORACIÓN PROPIA. PREGUNTA 12 CUESTIONARIO EBA 2021. BASE TOTAL: 3019 PERSONAS Y BASE CÁDIZ: 380 PERSONAS.

Reciclar papel y cartón, vidrio y envases de plástico, metal, bricks y cajas de madera son las actividades proambientales centradas en la gestión doméstica de residuos más realizadas por la población andaluza.

La población gaditana, sin embargo, está menos implicada que el resto de Andalucía en la gestión de residuos domésticos, obteniendo niveles de frecuencia significativamente inferiores en la mayoría de aspectos analizados.

GRÁFICO 25. EN RELACIÓN CON LOS RESIDUOS DOMÉSTICOS QUE SE GENERAN EN SU HOGAR, ¿PODRÍA INDICARME CON QUÉ FRECUENCIA SE REALIZAN EN SU HOGAR LAS SIGUIENTES ACCIONES? (SIEMPRE + BASTANTE).

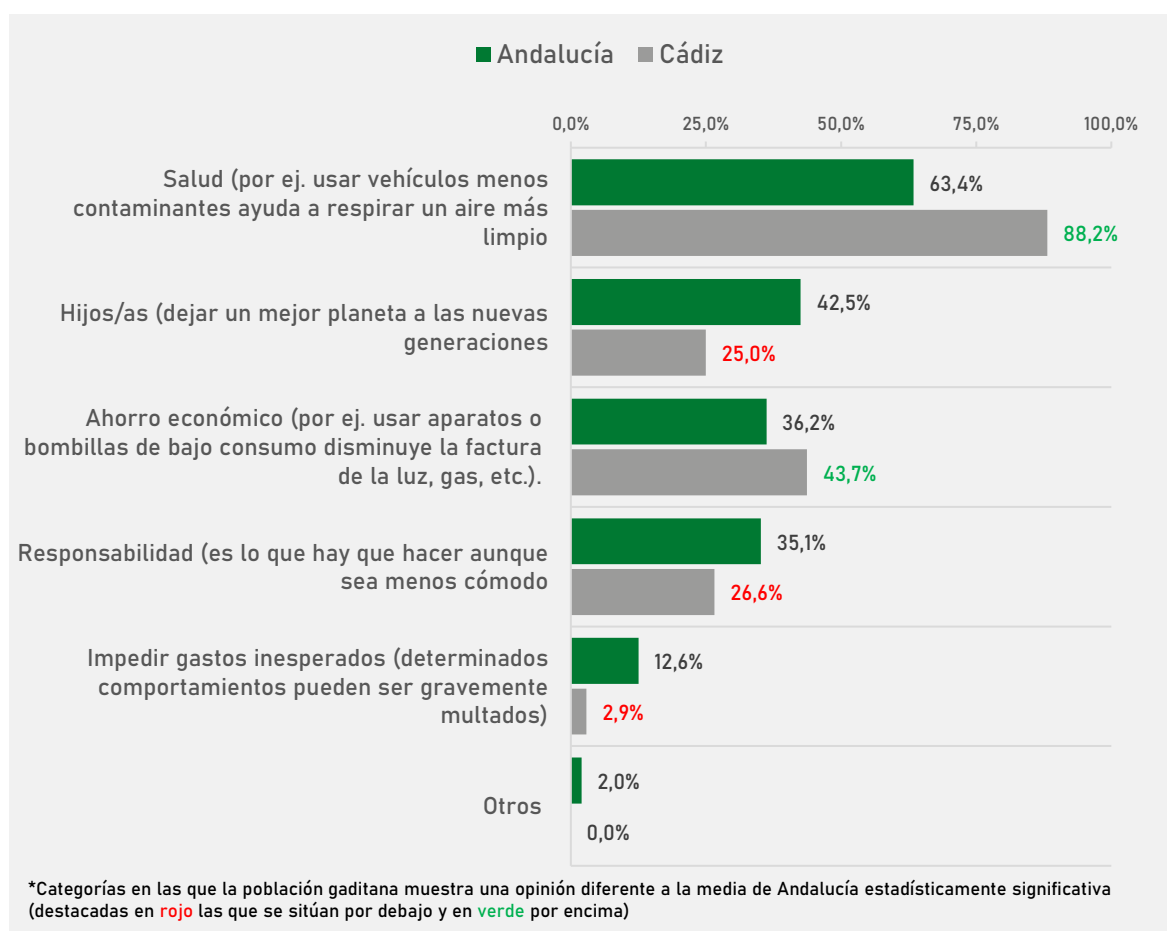


FUENTE: ELABORACIÓN PROPIA. PREGUNTA 13 CUESTIONARIO EBA 2021. BASE TOTAL: 3019 PERSONAS Y BASE CÁDIZ: 380 PERSONAS.

Los principales motivos que pueden impulsar a la población andaluza a realizar comportamientos proambientales están relacionados, en su mayoría, con la salud (63%), y, en segundo lugar, con el hecho de dejarle un mejor planeta a las nuevas generaciones (43%).

La población gaditana destaca por estar significativamente más motivada que la de Andalucía en aspectos relacionados con la salud (88% frente al 63% de Andalucía) y el ahorro económico (44% frente al 36%). Por el contrario, el dejar un mejor planeta a las nuevas generaciones, la responsabilidad y el impedir gastos inesperados tienen una prevalencia significativamente menor que en el conjunto de la región.

GRÁFICO 26. POR FAVOR INDIQUE QUÉ DOS MOTIVOS CREE QUE PODRÍA MOVILIZARLE MÁS A USTED PARA CONTRIBUIR A SOLUCIONAR ALGUNOS PROBLEMAS AMBIENTALES.



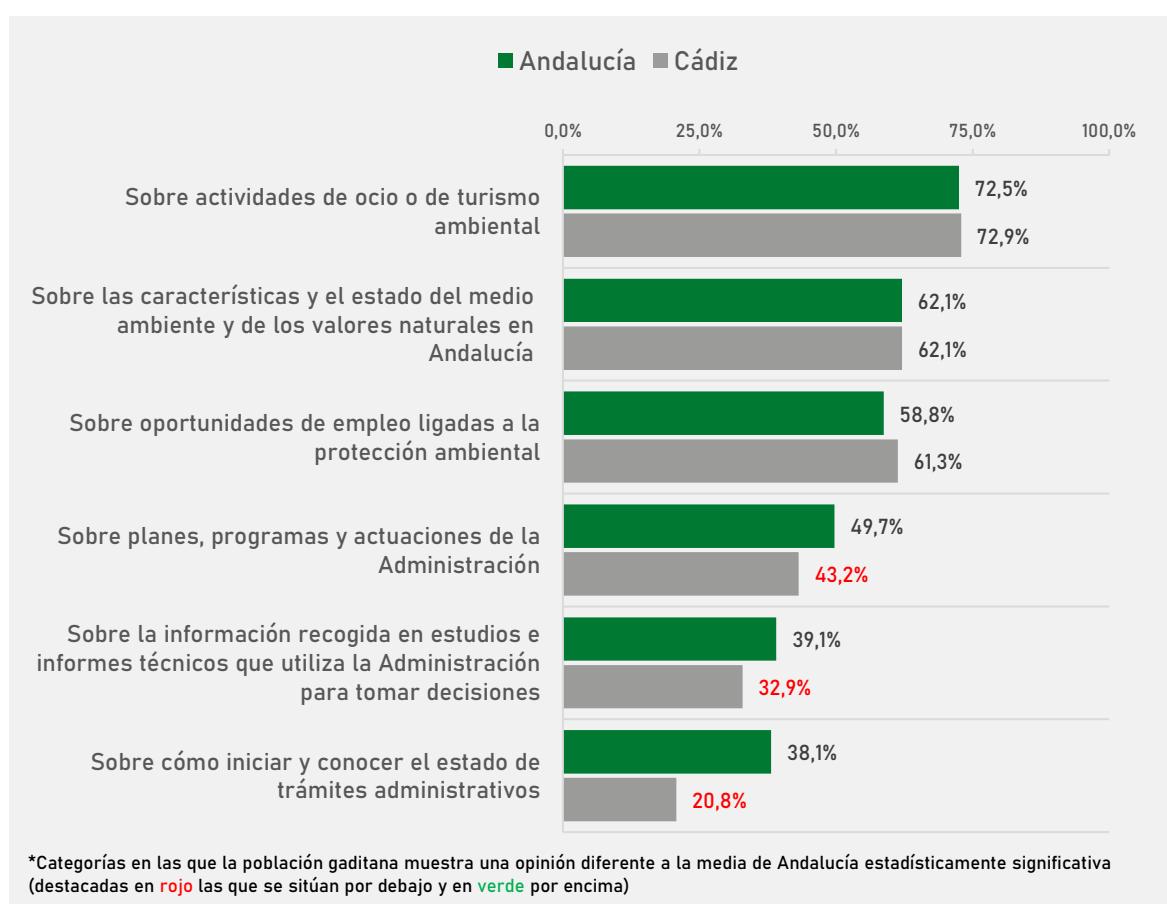
FUENTE: ELABORACIÓN PROPIA. PREGUNTA 28 CUESTIONARIO EBA 2021. BASE TOTAL: 3019 PERSONAS Y BASE CÁDIZ: 380 PERSONAS.

5. PERCEPCIÓN CIUDADANA DE LA GESTIÓN AMBIENTAL EN ANDALUCÍA

Al preguntar por el tipo de información ambiental que le gustaría que facilitasen las administraciones públicas, la población del conjunto de Andalucía señala en mayor medida las actividades de ocio o de turismo ambiental y la información sobre las características y el estado del medio ambiente y de los valores naturales de Andalucía.

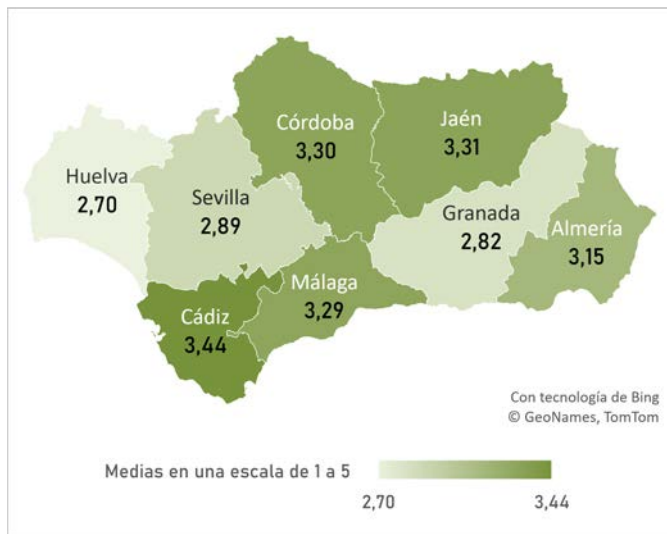
La **población gaditana presenta datos muy similares a los del conjunto de la región**, aunque muestra significativamente menos interés en los planes, programas y actuaciones de la Administración, la información recogida en estudios e informes técnicos y sobre cómo iniciar y conocer el estado de trámites administrativos.

GRÁFICO 27. ¿QUÉ TIPO DE INFORMACIÓN AMBIENTAL LE GUSTARÍA QUE FACILITASE LA ADMINISTRACIÓN PÚBLICA? (EL TEMA ME INTERESA).



FUENTE: ELABORACIÓN PROPIA. PREGUNTA 7 CUESTIONARIO EBA 2021. BASE TOTAL: 3019 PERSONAS Y BASE CÁDIZ: 380 PERSONAS.

ILUSTRACIÓN 10: VALORACIÓN DE LA ACTUACIÓN DE LA JUNTA DE ANDALUCÍA EN LA PROTECCIÓN DEL MEDIO AMBIENTE.



La valoración que realiza la población andaluza sobre la actuación de la Junta de Andalucía en la protección del medio ambiente se sitúa en una media de 3,12 puntos sobre 5.

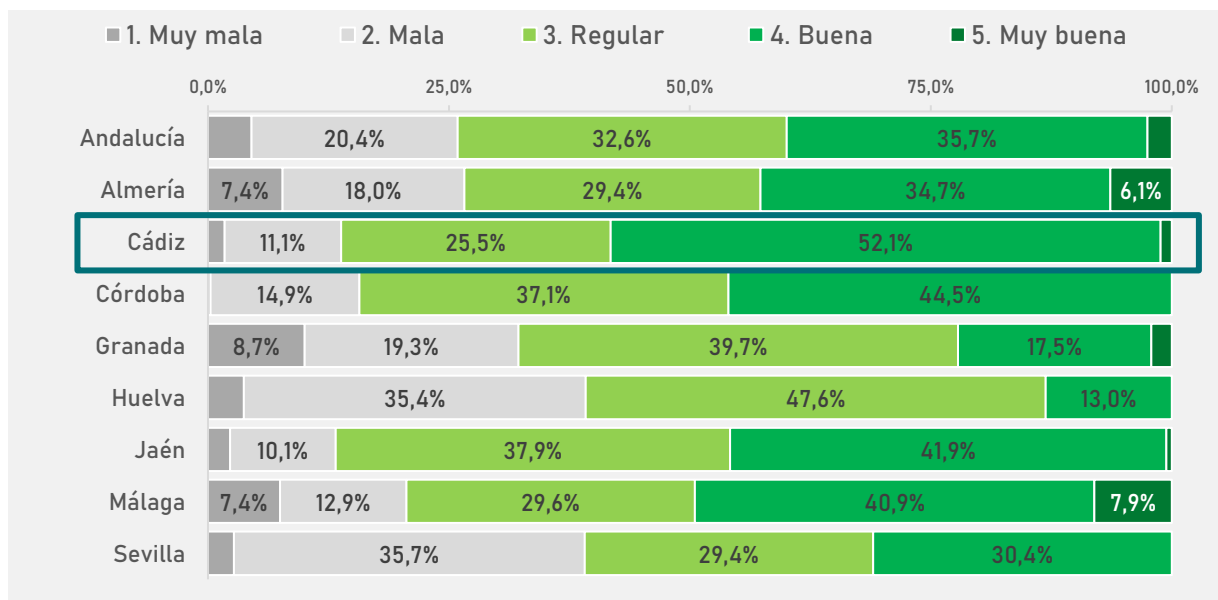
En la provincia de Cádiz, esta valoración media sube hasta los 3,44 puntos sobre 5.

Media Andalucía: 3,12

FUENTE: ELABORACIÓN PROPIA. PREGUNTA 24 CUESTIONARIO EBA 2021. BASE TOTAL: 3019 PERSONAS Y BASE CÁDIZ: 380 PERSONAS.

La población que mejor evalúa la actuación de la Junta de Andalucía en materia ambiental es, de hecho, la residente en la provincia de Cádiz existiendo un 53% de personas que valoran esta actuación como buena o muy buena, frente al 38% de la población andaluza que la valora de la misma manera.

GRÁFICO 28. EN CONJUNTO ¿CÓMO CALIFICARÍA UD. LA ACTUACIÓN DE LA JUNTA DE ANDALUCÍA EN RELACIÓN CON LA PROTECCIÓN DEL MEDIO AMBIENTE?

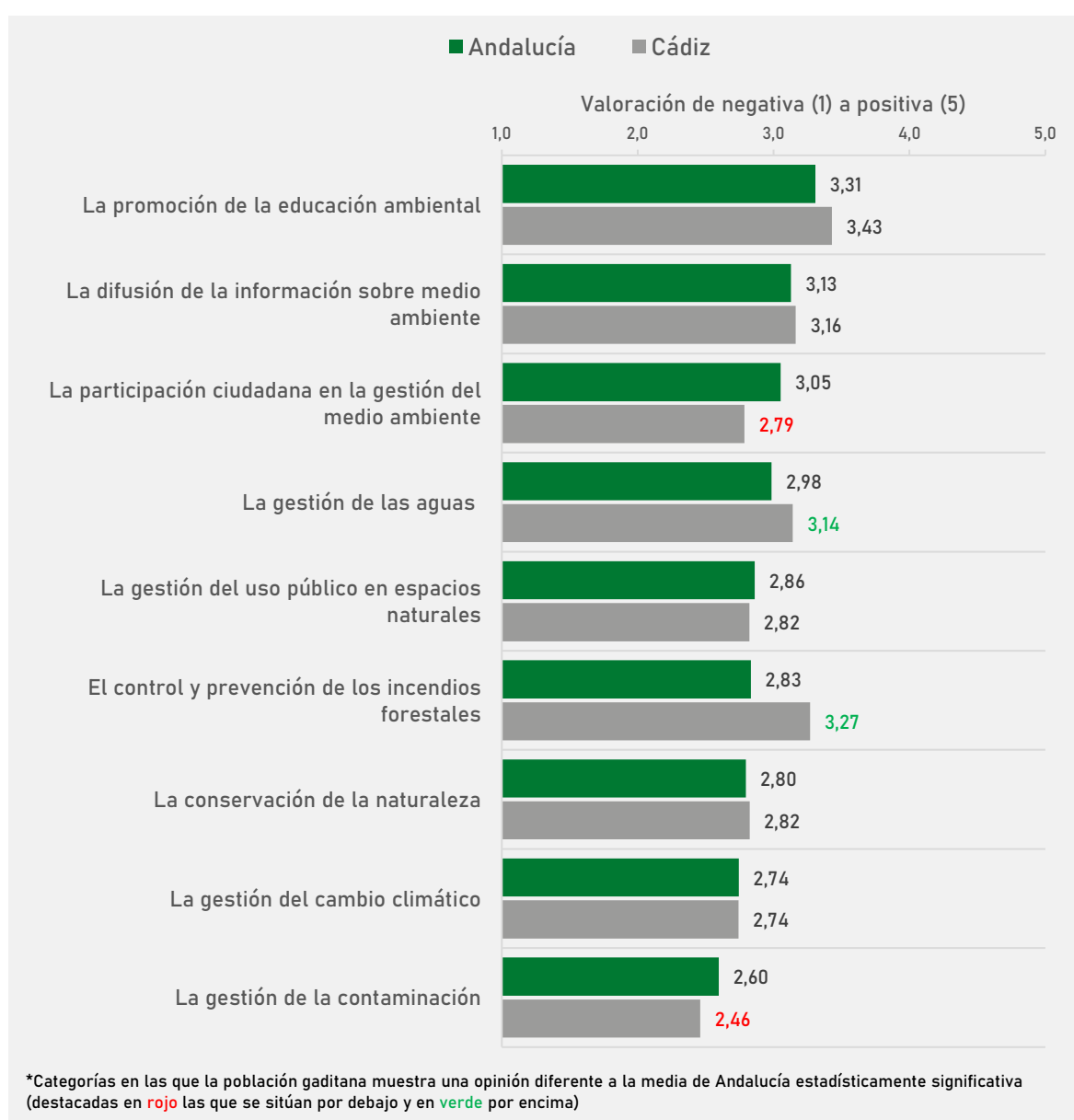


FUENTE: ELABORACIÓN PROPIA. PREGUNTA 24 CUESTIONARIO EBA 2021. BASE TOTAL: 3019 PERSONAS Y BASE CÁDIZ: 380 PERSONAS.

En cuanto a la valoración de la actuación de la Junta de Andalucía en aspectos ambientales concretos, lo que mejor valora la población andaluza es la promoción de la educación ambiental, la difusión de la información ambiental y la participación ciudadana en la gestión del medio ambiente (con medias superiores a los 3 puntos sobre 5).

La población de Cádiz, por su parte, destaca por sus valoraciones significativamente superiores al conjunto regional en la actuación de la Junta de Andalucía en aspectos como la gestión de las aguas (media de 3,14 sobre 5 frente al 2,98 de Andalucía) y el control y prevención de los incendios forestales. En contraposición, destacan las medias de valoración significativamente inferiores en la participación ciudadana en la gestión del medio ambiente (2,79 frente al 3,05) y la gestión de la contaminación (2,46 frente al 2,60).

GRÁFICO 29. Y DE MANERA MÁS CONCRETA, ¿CÓMO VALORA LA ACTUACIÓN DE LA JUNTA DE ANDALUCÍA CON RELACIÓN A LOS SIGUIENTES TEMAS?



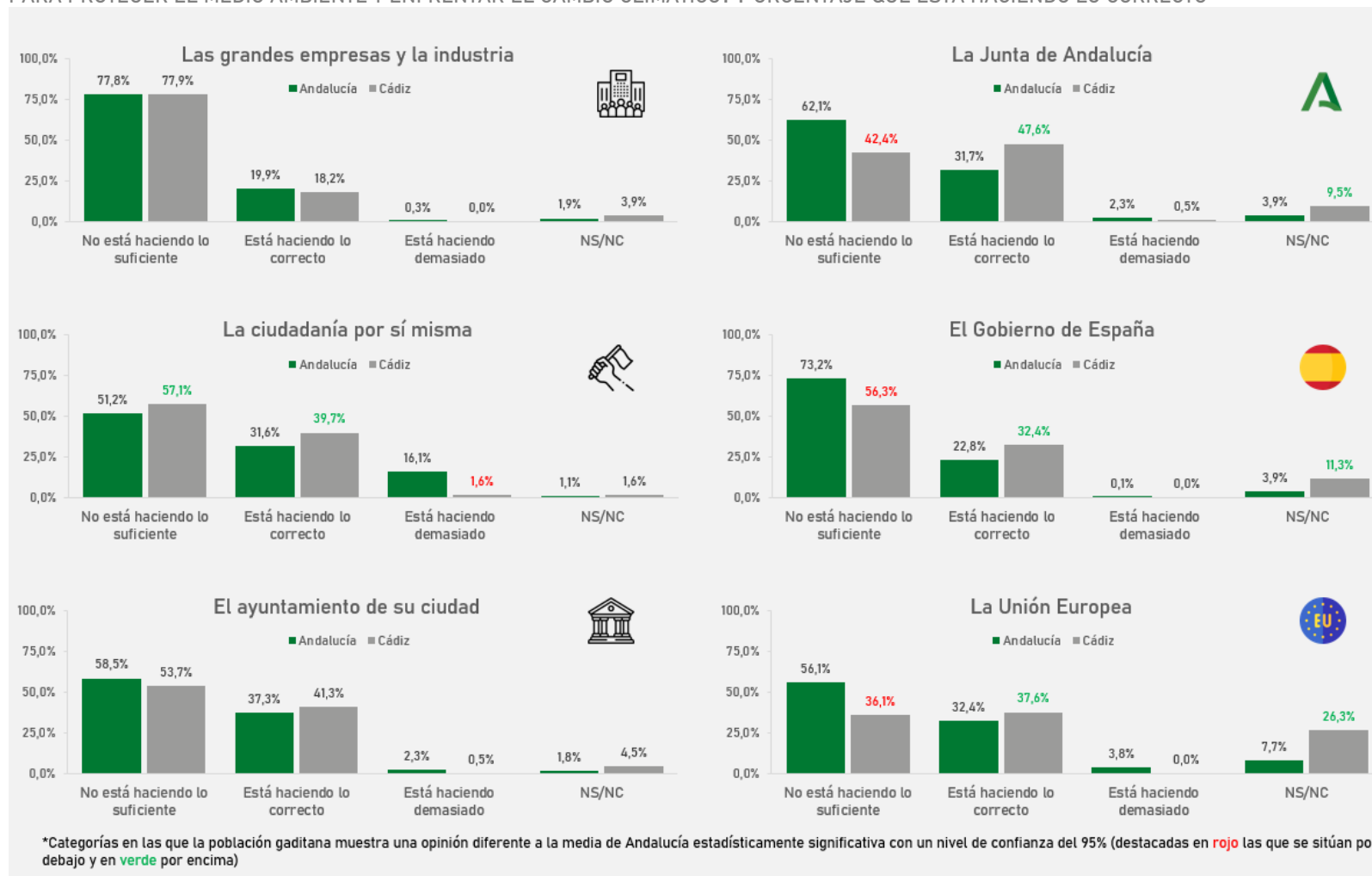
FUENTE: ELABORACIÓN PROPIA. PREGUNTA 26 CUESTIONARIO EBA 2021. BASE TOTAL: 3019 PERSONAS Y BASE CÁDIZ: 380 PERSONAS.

La población andaluza considera que la mayoría de agentes y organismos no están haciendo lo suficiente a la hora de proteger el medio ambiente y enfrentar el cambio climático: un 78% considera que las grandes empresas no están haciendo lo suficiente, un 73% piensa lo mismo sobre el Gobierno de España, un 62% opina lo mismo sobre la Junta de Andalucía, un 58% sobre los ayuntamientos y un 56% sobre la Unión Europea.

En el caso concreto de la población gaditana, tal y como puede observarse en la imagen inferior (Ilustración 11), se observan algunas diferencias relevantes respecto a la opinión del conjunto de Andalucía:

- La población gaditana tiene una visión más favorable respecto al comportamiento ambiental de todas las administraciones públicas, en todos los niveles (local, autonómico, nacional y supranacional). Así, un 41% considera que los ayuntamientos de sus municipios están haciendo lo correcto, un 48% a nivel autonómico, un 32% a nivel nacional y un 38% a nivel europeo.
- La ciudadanía gaditana se presenta muy crítica con la actuación de las grandes empresas y la industria en temas ambientales, existiendo un 78% que considera que éstas no están haciendo lo correcto.
- Por último, la provincia gaditana presenta opiniones contradictorias en cuanto al comportamiento ambiental de la ciudadanía en su conjunto. Por un lado, un 57% considera que no está haciendo lo suficiente, mientras que un 40% considera que está haciendo lo correcto.

ILUSTRACIÓN 11: EN SU OPINIÓN ¿ESTÁ HACIENDO DEMASIADO, LO CORRECTO, O NO ESTÁ HACIENDO LO SUFICIENTE CADA UNO DE LOS SIGUIENTES ORGANISMOS/AGENTES PARA PROTEGER EL MEDIO AMBIENTE Y ENFRENTAR EL CAMBIO CLIMÁTICO? PORCENTAJE QUE ESTÁ HACIENDO LO CORRECTO

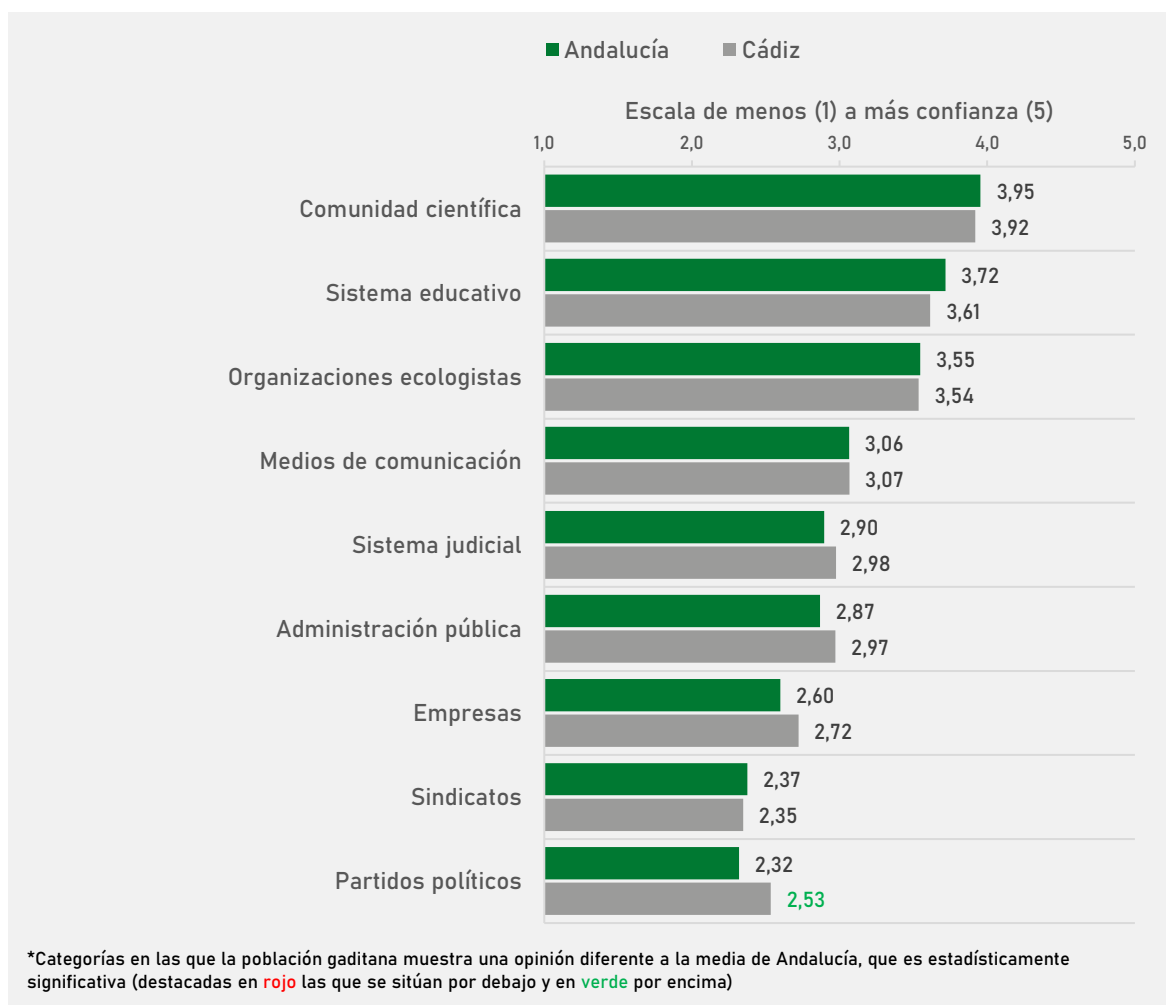


FUENTE: ELABORACIÓN PROPIA. PREGUNTA 25 CUESTIONARIO EBA 2021. BASE TOTAL: 3019 PERSONAS Y BASE CÁDIZ: 380 PERSONAS.

Los agentes sociales en los que la ciudadanía andaluza confía más para ofrecer soluciones a problemas ambientales son la Comunidad Científica, el Sistema Educativo y las organizaciones ecologistas (con medias entre 3,5-4 puntos en la escala de 1 a 5).

La población gaditana, por su parte, obtiene datos muy similares a los del conjunto de la región, destacándose solamente el grado de confianza significativamente superior en los partidos políticos.

GRÁFICO 30. Y MÁS EN CONCRETO LE VOY A MENCIONAR UNA SERIE DE INSTITUCIONES Y ORGANIZACIONES ¿PODRÍA UD. DECIRME QUÉ GRADO DE CONFIANZA LE MERECE LAS SIGUIENTES ORGANIZACIONES A LA HORA DE OFRECER SOLUCIONES A LOS PROBLEMAS DEL MEDIO AMBIENTE Y PARA ENFRENTAR LOS PROBLEMAS DEL CAMBIO CLIMÁTICO?



FUENTE: ELABORACIÓN PROPIA. PREGUNTA 27 CUESTIONARIO EBA 2021. BASE TOTAL: 3019 PERSONAS Y BASE CÁDIZ: 380 PERSONAS.

6. CONCLUSIONES

Percepción ciudadana del medio ambiente en Andalucía:

- Si bien para el conjunto de Andalucía el **principal problema** señalado por la población en 2021 tiene que ver con la situación derivada del Covid-19, para la población gaditana, debido a ser una provincia con altas tasas de paro estructural, el problema más mencionado **es el desempleo con un 77%**. En cuanto a los temas medioambientales, en la provincia gaditana sólo un 13% menciona este aspecto entre los tres principales problemas de Andalucía en la actualidad.
- **La provincia de Cádiz se presenta como un territorio muy preocupado por los aspectos ambientales y por las consecuencias del cambio climático.** Concretamente, un 74% de su población obtiene una alta preocupación ambiental; un 86% tiene total seguridad de que el cambio climático está ocurriendo; y, cuando se pregunta por los principales problemas ambientales que afectan a nivel global, un 72% menciona el cambio climático. Asimismo, **Cádiz destaca por ser una de las provincias con mayor conciencia y percepción de que los recursos de la biosfera son limitados** junto con otras provincias occidentales como Huelva y Sevilla.
- En cuanto a las amenazas ambientales más percibidas por la población gaditana, **Cádiz destaca por ser una provincia muy preocupada por la contaminación y el deterioro de las playas y mares.** Así, si bien Cádiz es la provincia que mejor valora la situación medioambiental de Andalucía, cuando se pregunta por los principales problemas de la región, casi la mitad de su población menciona la contaminación del aire y el deterioro de las playas y mares.

La relación de la ciudadanía con la información sobre el medio ambiente en Andalucía:

- **La provincia de Cádiz es, junto a Huelva, la provincia que menor interés presenta en los temas medioambientales.** Este bajo nivel de interés en temas ambientales hace que esta provincia sea también la que menor grado de información ambiental presenta en comparación con el resto de Andalucía.
- **Los principales motivos por los que la población gaditana se interesa por las noticias medioambientales** son la salud (70%), su preocupación por el cambio climático y sus consecuencias (57%), su preocupación por el medio ambiente (48%) y su preocupación por la contaminación y sus consecuencias (36%).
- Por último, **la provincia de Cádiz es, en el conjunto regional, la que en mayor medida asegura utilizar las Redes Sociales** como medio para obtener información ambiental.

Comportamiento ciudadano frente al medio ambiente:

- **Cádiz destaca por sus altos niveles de frecuencia en la reducción de consumo de agua y de energía**, siendo éstos los principales comportamientos realizados por su población, con porcentajes cercanos o superiores al 90%
- **En contraposición, la población gaditana está menos implicadas que el resto de Andalucía en** prácticas de movilidad sostenible, la compra de productos de origen local y la reparación de productos en vez de reemplazarlos.
- **Si bien un 66% asegura reciclar de manera muy frecuente, presentan niveles de frecuencia inferiores en la separación y reciclaje de residuos domésticos** como el papel y el cartón; el vidrio; los envases de plástico; y los medicamentos.
- Por último, **los principales motivos que podrían movilizar a la población gaditana para realizar comportamientos proambientales** hacen referencia a la salud y al ahorro económico; mientras que es una provincia que menciona significativamente menos motivos relacionados con el legado que le dejarán a las siguientes generaciones y la responsabilidad social.

Percepción ciudadana de la gestión ambiental en Andalucía:

- **Cádiz es la provincia que mejor evalúa la gestión de la Junta de Andalucía en temas medioambientales**, existiendo un 53% de su población que valora esta gestión como buena o muy buena.
- Esta buena valoración hace que **la población gaditana tenga una visión más favorable respecto al comportamiento ambiental de todas las administraciones públicas** a nivel local, autonómico, nacional y supranacional. Así, un 41% considera que los ayuntamientos están haciendo lo correcto, un 48% opina lo mismo sobre la Junta de Andalucía, un 32% sobre el gobierno de España y un 38% sobre la Unión Europea.
- Por último, **la población de Cádiz muestra altos niveles de confianza en la capacidad de distintas entidades para aportar soluciones** a los problemas ambientales, especialmente en la Comunidad Científica, el Sistema Educativo y las organizaciones ecologistas.

7. FICHA TÉCNICA



- **ÁMBITO:** Comunidad Autónoma de Andalucía – Provincia de Cádiz.



- **UNIVERSO:** Población andaluza de ambos sexos de 18 años y más.



- **MUESTRA:** Andalucía 3.019 encuestas y Cádiz 380. Muestra realizada a través de un muestreo polietápico estratificado no proporcional, aunque para asegurar un error muestral máximo del $\pm 5\%$ a nivel provincial se ha establecido una afijación uniforme.
- **PONDERACIÓN:** Para realizar el análisis de los datos totales, se ha realizado un factor de ponderación.



- **METODOLOGÍA:** Encuestas realizadas de manera presencial en hogares asistidas por tablets en el periodo comprendido entre el 3 de julio y el 9 de agosto de 2021.



- **ERROR MUESTRAL:**
 - Para Andalucía, con un tamaño de 3.019 entrevistas, se considera que el error muestral queda fijado en el $\pm 1,81\%$, para datos globales, $p=q=0.5$, con un nivel de confianza del 95%.
 - Para Cádiz, con un tamaño de 380 entrevistas, se considera que el error muestral queda fijado en el $\pm 5,03\%$, para datos globales, $p=q=0.5$, con un nivel de confianza del 95%.