

SECRETARÍA GENERAL DE MEDIO AMBIENTE, AGUA Y CAMBIO CLIMÁTICO

ECO barómetro Andalucía

2021

Informe provincial:
Jaén



Junta de Andalucía

ÍNDICE DE CONTENIDOS

1.	PRESENTACIÓN	3
2.	LA PERCEPCIÓN CIUDADANA DEL MEDIO AMBIENTE EN ANDALUCÍA.....	5
	2.1. Percepción General	5
	2.2. Valores y creencias sobre el medio ambiente	7
	2.2.1. Conciencia del límite	7
	2.2.2. Ecocentrismo	8
	2.2.3. Antropocentrismo.....	10
	2.3. Percepciones y creencias sobre el cambio climático	12
	2.4. Valoración del entorno local	16
	2.5. Amenazas ambientales	18
3.	LA RELACIÓN DE LA CIUDADANÍA CON LA INFORMACIÓN SOBRE EL MEDIO AMBIENTE EN ANDALUCÍA	24
4.	COMPORTAMIENTO CIUDADANO FRENTE AL MEDIO AMBIENTE	29
5.	PERCEPCIÓN CIUDADANA DE LA GESTIÓN AMBIENTAL EN ANDALUCÍA	32
6.	CONCLUSIONES.....	38
7.	FICHA TÉCNICA.....	40

1. PRESENTACIÓN

El EcoBarómetro de Andalucía (EBA), en su edición 2021, es el resultado de una iniciativa, cofinanciada con FEDER, de la Secretaría General de Medio Ambiente, Agua y Cambio Climático, adscrita a la Consejería de Agricultura, Ganadería, Pesca y Desarrollo Sostenible de la Junta de Andalucía. Se trata de un estudio desarrollado desde 2001, que busca evaluar cómo la población andaluza percibe, comprende y se responsabiliza de la situación ambiental, lo que supone una herramienta fundamental para la toma de decisiones políticas y la gestión.

El EBA 2021 tiene como propósito recoger evidencia empírica en Andalucía acerca de los niveles de conciencia, familiaridad y conocimiento de la influencia que el modo de vida y los hábitos de consumo de la población tienen en el calentamiento global y en otros impulsores del cambio global. Asimismo, busca conocer la sensibilidad social, el compromiso ambiental y la actitud de la población andaluza respecto a determinados comportamientos que pueden incidir en el estado medioambiental en la región.

Se trata de una encuesta presencial representativa de la población de 18 y más años residente en Andalucía, ajustada a la distribución de la sociedad andaluza según sexo, edad y provincias de residencia. Además, se incluye un análisis representativo y segmentado según ecorregiones, es decir, unidades territoriales con una misma base biofísica, socio-económica y cultural. Se trata de una adaptación que viene realizando el EBA desde su edición 2013 proveniente de la Propuesta de Regionalización Ecológica para Andalucía (Borja et al., 2004)¹.

La muestra (para más información, ver la ficha técnica), tiene un tamaño de 3.019 encuestas presenciales. Para su construcción se ha realizado un muestreo polietápico estratificado, con elección de la unidad final por rutas aleatorias y cuotas por sexo y edad. **En relación con las provincias y las ecorregiones**, se ha realizado una afijación uniforme a nivel provincial, estableciendo un mínimo de 375 entrevistas por cada una de ellas y, dentro de estas provincias se han fijado como estratos las ecorregiones. La distribución de las encuestas en este nivel no ha sido necesariamente proporcional, sino que se ha corregido siguiendo criterios de cuotas mínimas con el objetivo de no infrarrepresentar ninguna provincia ni ecorregión, manteniendo siempre el error máximo del $\pm 5\%$.

Esta afijación uniforme a nivel provincial y de ecorregiones constituye una mejora respecto a las ediciones anteriores de 2013 y 2018, donde los niveles de error muestral de las ecorregiones fueron más altos (superiores al $\pm 7\%$). De esta manera, **la muestra de esta edición del EcoBarómetro de Andalucía se ha realizado maximizando los intervalos de confianza y minimizando los márgenes de error muestral de las diferentes ecorregiones y provincias**, consiguiendo así que el análisis derivado del contexto ecorregional y provincial se desarrolle en un intervalo de confianza del 95% y un margen de error máximo del $\pm 5\%$.

¹ Borja, F. (coord.), 2004. Regionalización Ecológica de Andalucía y Unidades Ecológicas de Gestión en el marco del Plan Director de la RENPA. Consejería de Medio Ambiente. Junta de Andalucía. Sevilla

A continuación, se presentan los principales resultados asociados a la provincia de **Jaén**, analizando las percepciones, actitudes y comportamientos ambientales de su población en el contexto regional e interprovincial referido a la Comunidad Autónoma de Andalucía.

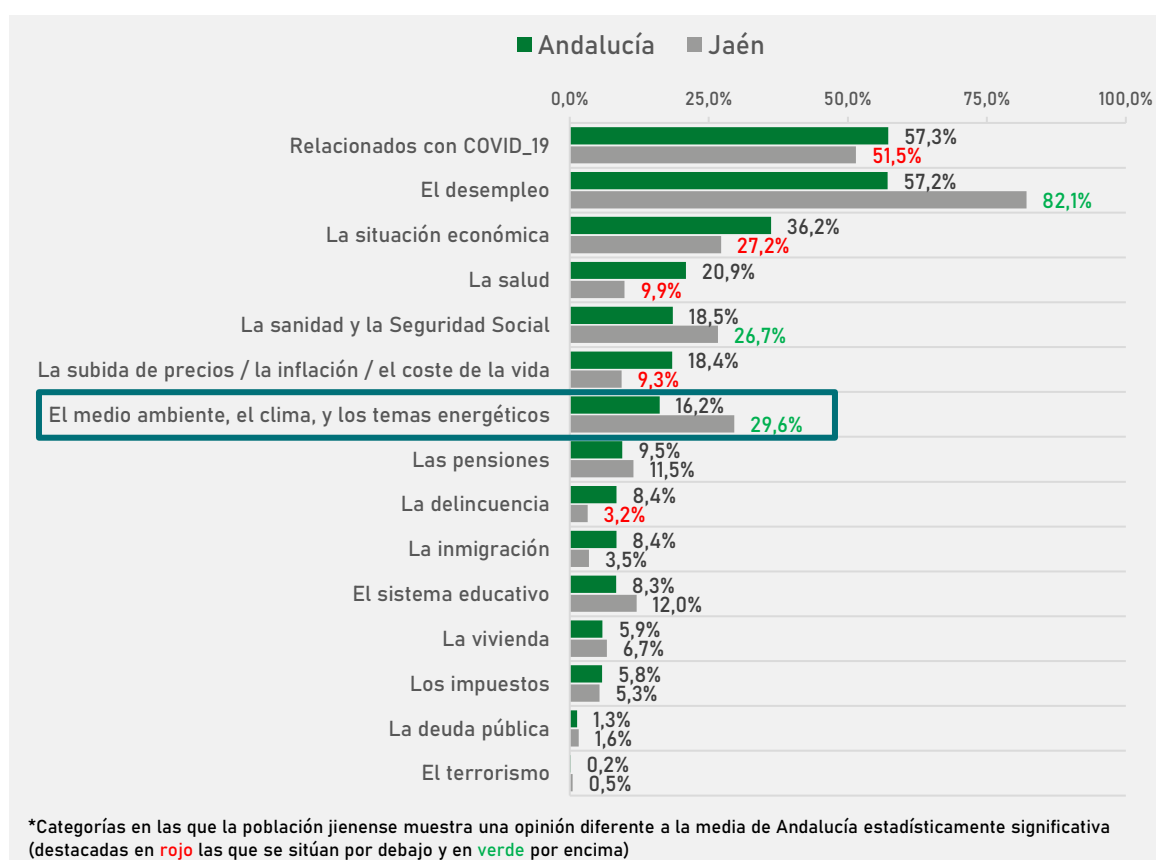
2. LA PERCEPCIÓN CIUDADANA DEL MEDIO AMBIENTE EN ANDALUCÍA

2.1. Percepción General

Para la mayoría de la población andaluza los dos problemas más importantes en la actualidad son los originados a raíz de la pandemia COVID-19, mencionados por un 57% de la población (debido al contexto temporal en que se realiza la encuesta), y el desempleo, también sugerido por un 57%. **Para la población de Jaén, el problema más importante de Andalucía en la actualidad es el desempleo con un 82% de menciones.** La pandemia del Covid-19 es el segundo problema más mencionado, aunque de manera significativamente inferior al conjunto de Andalucía. Por otro lado, destacan las menciones significativamente superiores en los problemas relacionados con el medio ambiente y la sanidad y la Seguridad Social.

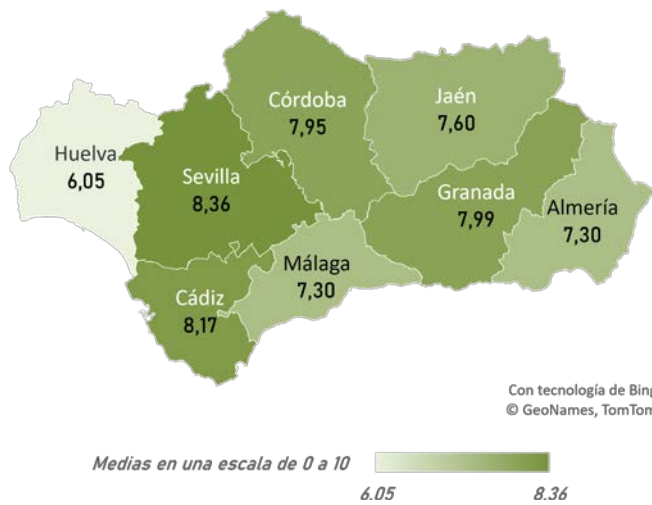
- El 16% de la población andaluza percibe los temas relacionados con el medio ambiente como uno de los tres problemas más importantes en Andalucía.
- Jaén es la provincia andaluza que más menciona los temas ambientales como uno de los tres problemas más importantes de Andalucía (30% frente al 16% de Andalucía).

GRÁFICO 1. ¿CUÁLES CONSIDERA UD. QUE SON POR ORDEN DE PRIORIDAD LOS TRES PROBLEMAS MÁS IMPORTANTES DE ANDALUCÍA EN LA ACTUALIDAD (TOTAL MENCIONES)?



FUENTE: ELABORACIÓN PROPIA. PORCENTAJES CALCULADOS SOBRE EL N TOTAL. PREGUNTA 1 CUESTIONARIO EBA 2021.
BASE TOTAL: 3.019 PERSONAS. BASE JAÉN: 375 PERSONAS.

ILUSTRACIÓN 1. GRADO DE PREOCUPACIÓN AMBIENTAL EN ANDALUCÍA



La media de **preocupación ambiental** de la población andaluza es de casi 8 puntos sobre 10.

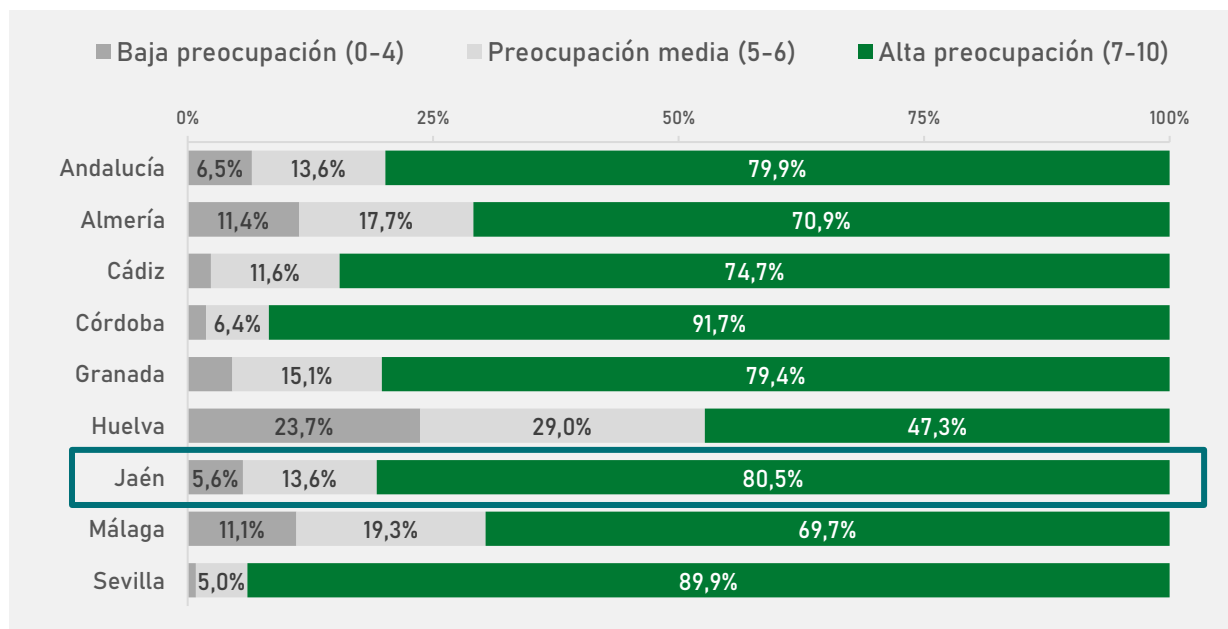
Jaén obtiene una media de 7,99 puntos sobre 10, presentando una media similar al conjunto de la región.

Media Andalucía: 7,73

FUENTE: ELABORACIÓN PROPIA. PREGUNTA 29 CUESTIONARIO EBA 2021.
BASE TOTAL: 3.019 PERSONAS. BASE JAÉN: 375 PERSONAS.

El 81% de la población de Jaén está muy preocupada por el medio ambiente (con valores superiores a 7 en una escala de 1 a 10). Las provincias que presentan mayor preocupación ambiental son Córdoba (92%) y Sevilla (90%).

GRÁFICO 2. EN UNA ESCALA DE 0 A 10, EN LA QUE 0 SIGNIFICA QUE NO ESTÁ UD. NADA PREOCUPADO/A POR EL MEDIO AMBIENTE Y EL 10 QUE ESTÁ MUY PREOCUPADO/O Y PROCURA PRESERVARLO CON SU COMPORTAMIENTO; ¿DÓNDE SE COLOCARÍA?



FUENTE: ELABORACIÓN PROPIA. PREGUNTA 29 CUESTIONARIO EBA 2021.
BASE TOTAL: 3.019 PERSONAS. BASE JAÉN: 375 PERSONAS.

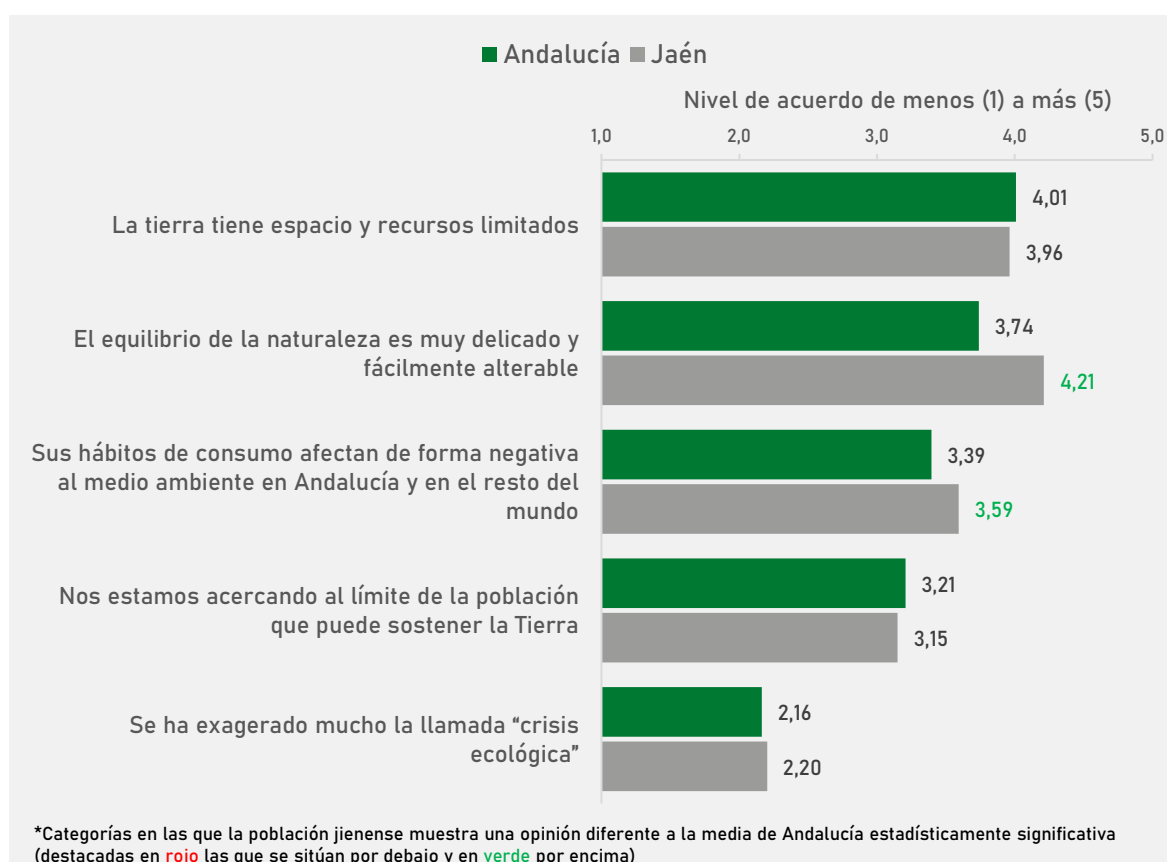
2.2. Valores y creencias sobre el medio ambiente

2.2.1. Conciencia del límite

La **conciencia del límite** hace referencia a la conciencia o percepción de que los recursos de la biosfera son limitados.

Tal y como puede observarse en el Gráfico 3, **la provincia de Jaén obtiene medias significativamente superiores al conjunto de Andalucía** en las afirmaciones *“El equilibrio de la naturaleza es muy delicado y fácilmente alterable”* (media de 4,21 puntos sobre 5 frente al 3,74 de Andalucía) y *“Sus hábitos de consumo afectan de forma negativa al medio ambiente en Andalucía y en el resto del mundo”* (media de 3,59 frente al 3,39 de Andalucía).

GRÁFICO 3: NIVEL DE ACUERDO CON AFIRMACIONES SOBRE LA CONCIENCIA DE LÍMITE²

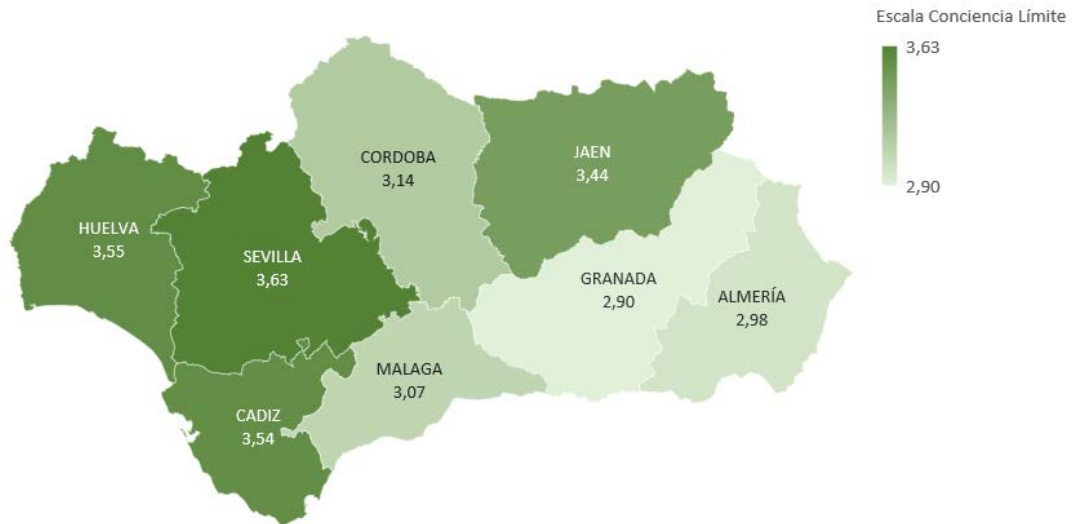


FUENTE: ELABORACIÓN PROPIA. SELECCIÓN DE PREGUNTAS 8 Y 10 CUESTIONARIO EBA 2021. “EN DESACUERDO” AGRUPA LAS RESPUESTAS “MUY EN DESACUERDO” Y “EN DESACUERDO”. “DE ACUERDO” AGRUPA LAS RESPUESTAS “MUY DE ACUERDO” Y “DE ACUERDO”. “INDIFERENTE” SON QUIENES NO SE INCLINAN POR NINGUNA DE LAS RESPUESTAS (NI DE ACUERDO NI EN DESACUERDO). BASE TOTAL: 3.019 PERSONAS. BASE JAÉN: 375 PERSONAS.

² La afirmación “se ha exagerado mucho la crisis ecológica” se interpreta de manera inversa, es decir que quienes están en desacuerdo tienen mayor conciencia de límite.

Los resultados obtenidos para Andalucía en el indicador de **conciencia del límite** muestran diferencias interprovinciales (ver Ilustración 2). La **zona occidental de Andalucía** muestra las medias más altas: son las personas residentes en **Huelva, Sevilla y Cádiz** las que cuentan con la mayor conciencia de límite sobre los recursos disponibles de la biosfera (superiores a 3,5 en la escala de 1 a 5). En un nivel medio se encuentra la población de **Jaén**, seguida por la de **Córdoba y Málaga**. Las zonas con la menor conciencia de límite son el área oriental de **Granada (2,90)** y **Almería (2,98)**.

ILUSTRACIÓN 2: ÍNDICE DE LA CONCIENCIA DE LÍMITE POR PROVINCIAS



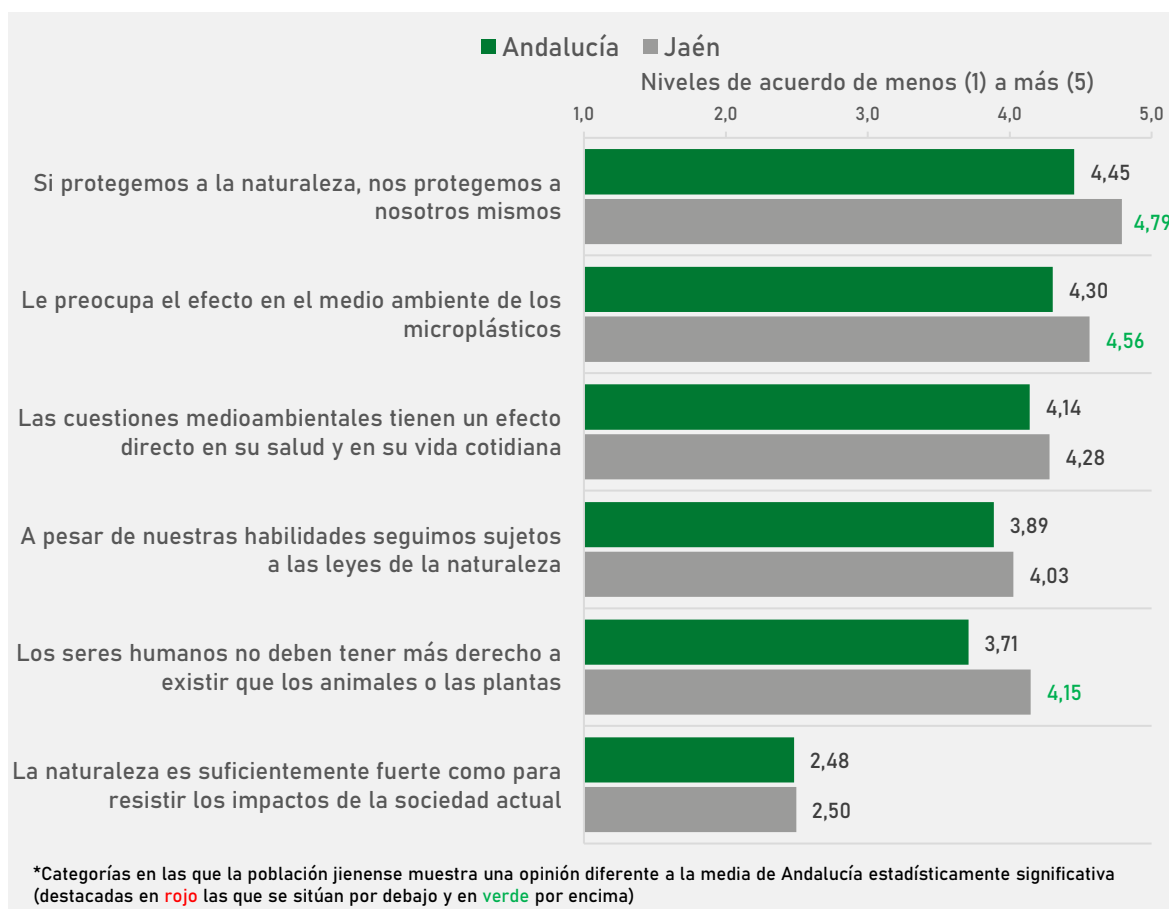
FUENTE: ELABORACIÓN PROPIA. ESCALA CONSTRUIDA A PARTIR DE SELECCIÓN DE ÍTEMS DE PREGUNTAS 8 Y 10 CUESTIONARIO EBA 2021. LA DIMENSIÓN SE HA CONSTRUIDO PROMEDIANDO LOS VALORES DEL NIVEL DE ACUERDO (QUE VA DE 1 “MUY EN DESACUERDO” A 5 “MUY DE ACUERDO”), RESULTANDO EN UNA ESCALA DE 1 A 5, DONDE A MAYOR VALOR HAY MAYOR CONCIENCIA DE LÍMITE. SE HA PRECISADO INVERTIR EL SENTIDO DE ALGUNO DE LOS ÍTEMS QUE LA COMPONEN. BASE TOTAL: 3.019 PERSONAS. BASE JAÉN: 375 PERSONAS.

2.2.2. Ecocentrismo

En cuanto al ecocentrismo, estos valores y creencias contemplan ideas sobre el desequilibrio que los seres humanos están causando a la naturaleza y la necesidad de respeto a ésta; se concreta en una serie de preguntas que abordan la relación de la humanidad con su entorno y el derecho a existir frente a otros seres vivos como animales y plantas.

Tal y como puede observarse en el Gráfico 4, la provincia de Jaén destaca, en el contexto regional, por sus altos niveles de acuerdo en todas las afirmaciones ecocentristas. En concreto, destacan los niveles de acuerdo significativamente superiores en las afirmaciones *“Si protegemos a la naturaleza, nos protegemos a nosotros mismos”* (media de 4,79 sobre 5 frente al 4,45 del conjunto de la región), *“Le preocupa el efecto en el medio ambiente de los microplásticos”* (4,56 de media frente al 4,30 de Andalucía) y *“Los seres humanos no deben tener más derecho a existir que los animales o las plantas”* (4,15 y 3,71 de media, respectivamente).

GRÁFICO 4: NIVEL DE ACUERDO CON AFIRMACIONES ECOCENTRISTAS

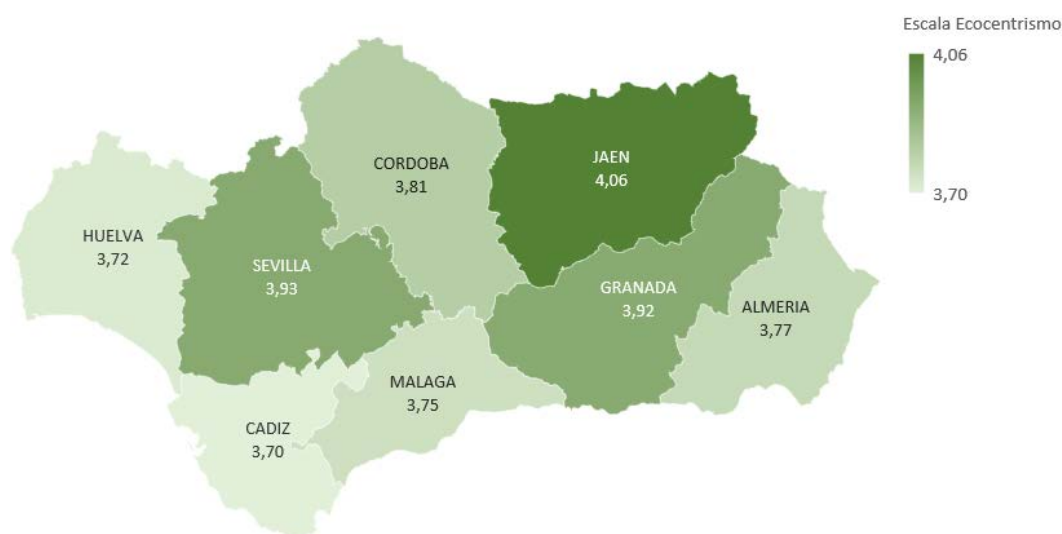


FUENTE: ELABORACIÓN PROPIA. SELECCIÓN DE PREGUNTAS 8 Y 10 CUESTIONARIO EBA 2021. "EN DESACUERDO" AGRUPA LAS RESPUESTAS "MUY EN DESACUERDO" Y "EN DESACUERDO". "DE ACUERDO" AGRUPA LAS RESPUESTAS "MUY DE ACUERDO" Y "DE ACUERDO". "INDIFERENTE" SON QUIENES NO SE INCLINAN POR NINGUNA DE LAS RESPUESTAS (NI DE ACUERDO NI EN DESACUERDO). BASE TOTAL: 3.019 PERSONAS. BASE JAÉN: 375 PERSONAS.

A pesar de que **todas las provincias andaluzas muestran una marcada tendencia ecocentrista**, con valores medios en el indicador relativamente altos (ver Ilustración 3), se aprecian, no obstante, ciertas diferencias territoriales.

Las provincias con las tendencias de opinión más ecocentristas son **Jaén (4,06)**, **Sevilla (3,93)** y **Granada (3,92)**. Estas dos primeras formaban parte también del grupo con mayor conciencia de límite, mientras que Granada era la provincia que presentaba la menor conciencia respecto a la finitud de los recursos de la biosfera. Asimismo, **Huelva (3,72)** y **Cádiz (3,70)** son las provincias con las menores medias de ecocentrismo, a pesar de que eran, junto a **Sevilla**, las provincias con mayor conciencia de límite. En un escalón intermedio se posicionan las provincias de **Córdoba (3,81)**, **Almería (3,77)** y **Málaga**.

ILUSTRACIÓN 3: ÍNDICE DE ECOCENTRISMO POR PROVINCIAS



FUENTE: ELABORACIÓN PROPIA. ESCALA CONSTRUIDA A PARTIR DE SELECCIÓN DE ÍTEMS DE PREGUNTAS 8 Y 10 CUESTIONARIO EBA 2021. LA DIMENSIÓN SE HA CONSTRUIDO PROMEDIANDO LOS VALORES DEL NIVEL DE ACUERDO (QUE VA DE 1 “MUY EN DESACUERDO” A 5 “MUY DE ACUERDO”), RESULTANDO EN UNA ESCALA DE 1 A 5, DONDE A MAYOR VALOR HAY MAYOR ECOCENTRISMO. SE HA PRECISADO INVERTIR EL SENTIDO DE ALGUNO DE LOS ÍTEMS QUE LA COMPONEN. BASE TOTAL: 3.019 PERSONAS. BASE JAÉN: 375 PERSONAS.

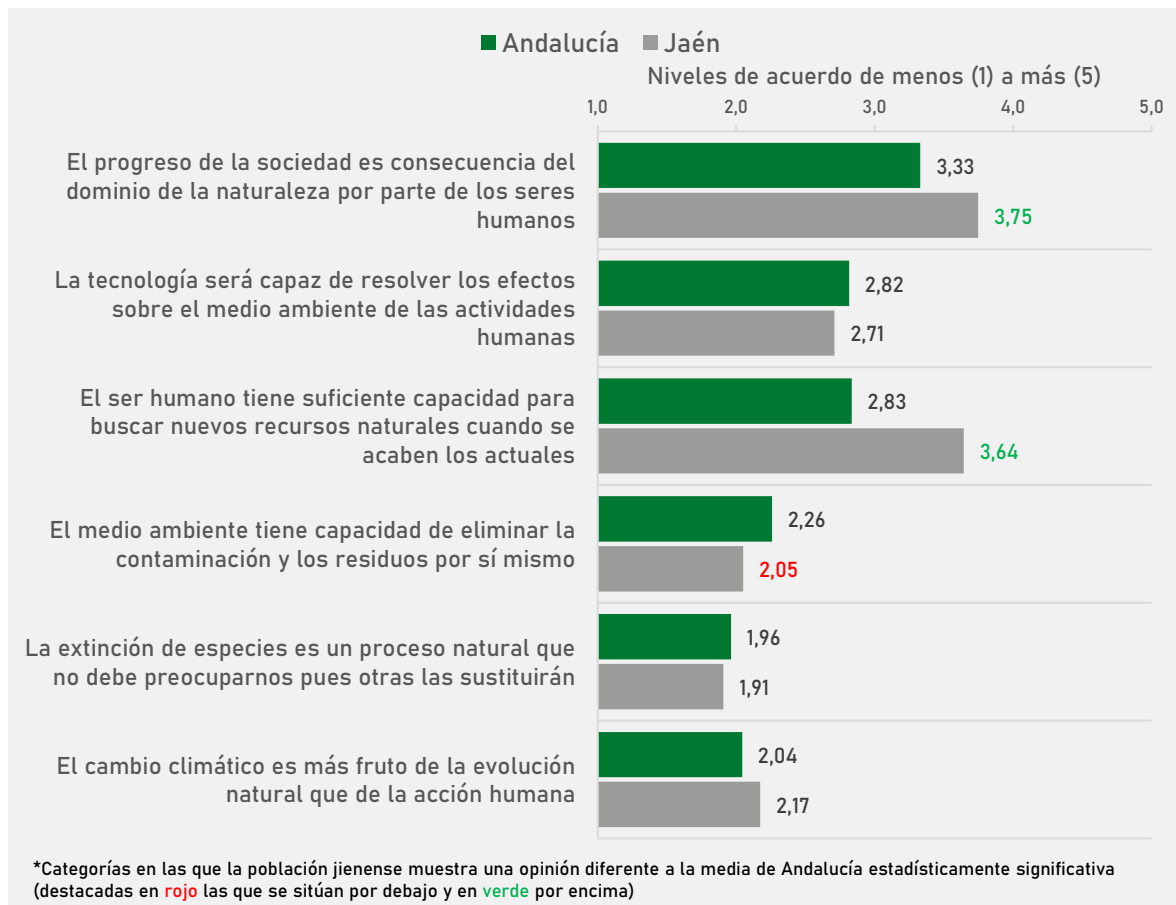
2.2.3. Antropocentrismo

El **antropocentrismo** se refiere a valoraciones que centran la supremacía de los seres humanos frente al medio ambiente y la naturaleza. Es decir, tiene que ver con actitudes, valores y creencias que anteponen la acción humana a la protección del medio ambiente.

La provincia de Jaén destaca por sus altos niveles de acuerdo en las afirmaciones antropocentristas “El progreso de la sociedad es consecuencia del dominio de la naturaleza por parte de los seres humanos” (media de 3,75 sobre 5 frente al 3,33 de Andalucía) y “El ser humano tiene suficiente capacidad para buscar nuevos recursos naturales cuando se acaben los actuales” (media de 3,66 frente al 2,83 del conjunto de la región) (ver Gráfico 5).

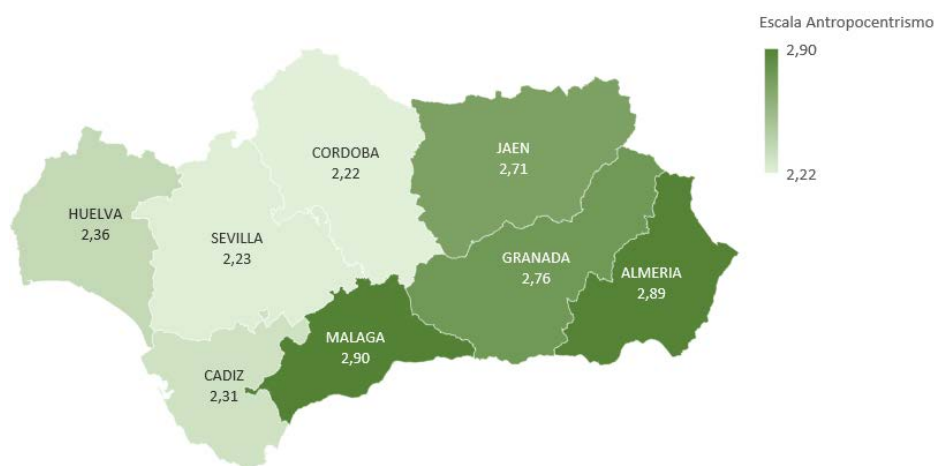
El análisis territorial del índice de antropocentrismo muestra mayores valores en las provincias orientales (ver Ilustración 4). En concreto, las medias más altas se observan en Málaga (2,90), Almería (2,89), Granada (2,76) y Jaén (2,71). Todas ellas, excepto Jaén, son las que mostraban valores más bajos en el índice de Conciencia del Límite. Por el contrario, Huelva (2,36), Sevilla (2,23), Cádiz (2,31) y Córdoba (2,22), son las provincias con las medias más bajas en términos de antropocentrismo.

GRÁFICO 5: NIVEL DE ACUERDO CON AFIRMACIONES ANTROPOCENTRISTAS



FUENTE: ELABORACIÓN PROPIA. SELECCIÓN DE PREGUNTAS 8 Y 10 CUESTIONARIO EBA 2021. "EN DESACUERDO" AGRUPA LAS RESPUESTAS "MUY EN DESACUERDO" Y "EN DESACUERDO". "DE ACUERDO" AGRUPA LAS RESPUESTAS "MUY DE ACUERDO" Y "DE ACUERDO". "INDIFERENTE" SON QUIENES NO SE INCLINAN POR NINGUNA DE LAS RESPUESTAS (NI DE ACUERDO NI EN DESACUERDO). BASE TOTAL: 3.019 PERSONAS. BASE JAÉN: 375 PERSONAS.

ILUSTRACIÓN 4: ÍNDICE DE ANTROPOCENTRISMO POR PROVINCIAS

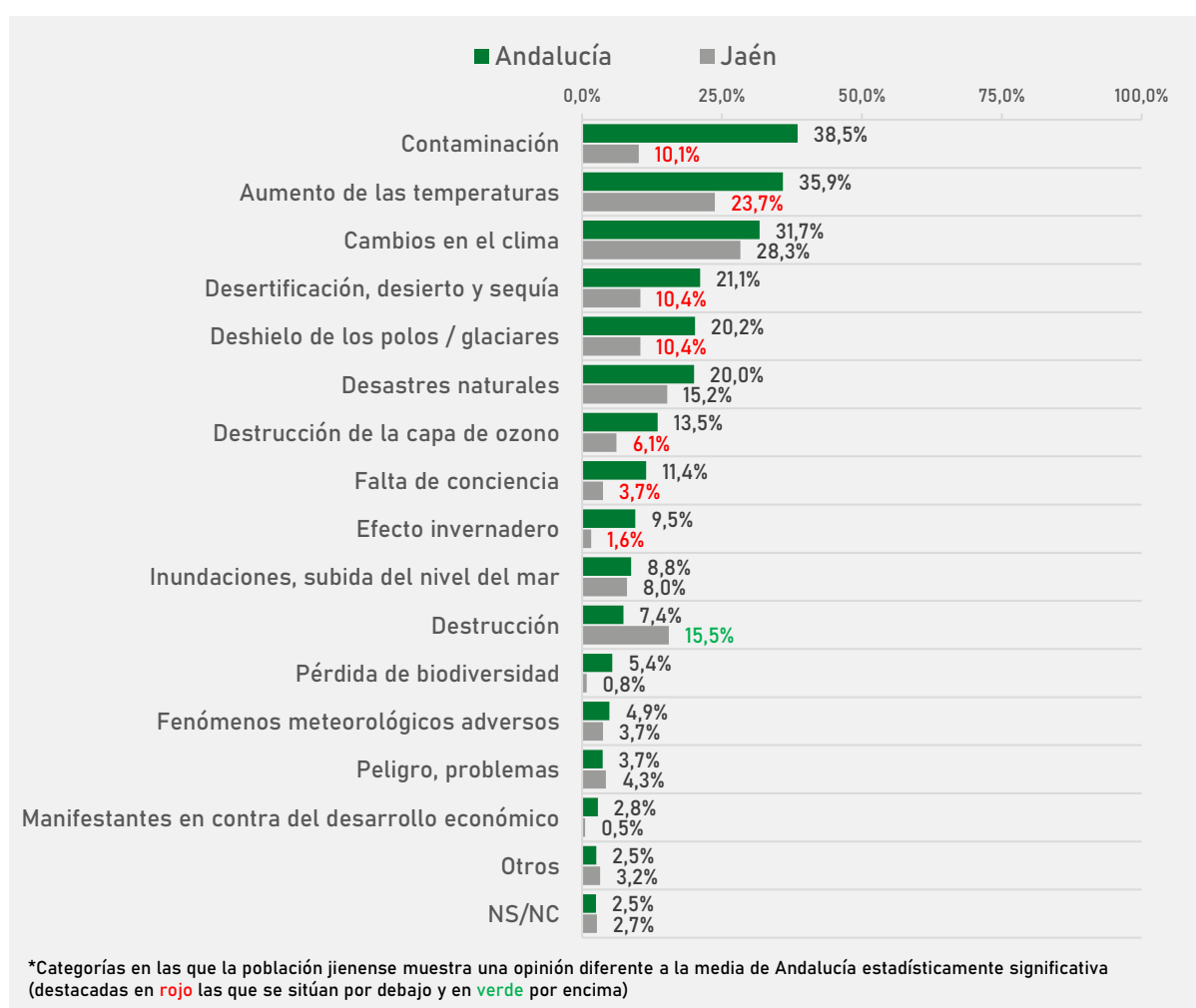


FUENTE: ELABORACIÓN PROPIA. N= 3.019 PERSONAS RESIDENTES DE ANDALUCÍA. ESCALA CONSTRUIDA A PARTIR DE SELECCIÓN DE ÍTEMS DE PREGUNTAS 8 Y 10 CUESTIONARIO EBA 2021. LA DIMENSIÓN SE HA CONSTRUIDO PROMEDIANDO LOS VALORES DEL NIVEL DE ACUERDO (QUE VA DE 1 "MUY EN DESACUERDO" A 5 "MUY DE ACUERDO"), RESULTANDO EN UNA ESCALA DE 1 A 5, DONDE A MAYOR VALOR HAY MAYOR ANTROPOCENTRISMO. SE HA PRECISADO INVERTIR EL SENTIDO DE ALGUNO DE LOS ÍTEMS QUE LA COMPONEN. BASE TOTAL: 3.019 PERSONAS. BASE JAÉN: 375 PERSONAS.

2.3. Percepciones y creencias sobre el cambio climático

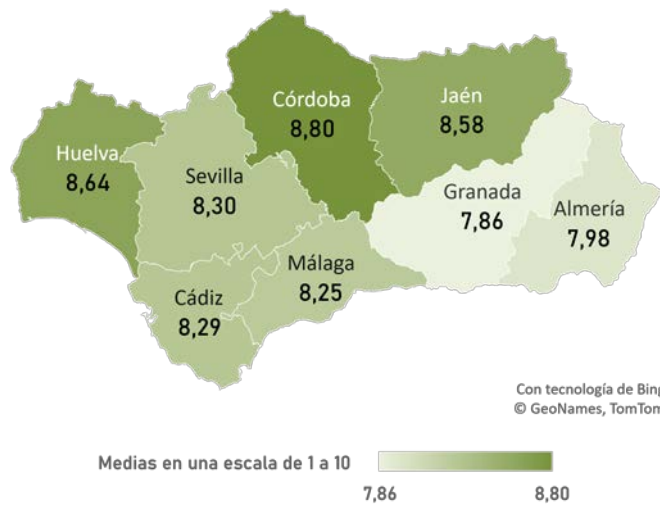
El 39% de la población andaluza relaciona el cambio climático con la **contaminación**, el 36% con el **aumento de las temperaturas** y el 32% con **cambios en el clima**. **La población de la provincia de Jaén**, por su parte, relaciona significativamente menos el cambio climático con la contaminación y el aumento de las temperaturas (con un 10% y un 24% de menciones, respectivamente). **En Jaén, su población relaciona el cambio climático, sobre todo, con los cambios en el clima con un 28% de menciones**, destacándose también la relación de este fenómeno con la destrucción (16% de menciones frente al 7% del conjunto de la región).

GRÁFICO 6. CAMBIANDO AHORA DE TEMA, ¿CUÁL ES EL PRIMER PENSAMIENTO O IMAGEN QUE LE VIENE A LA CABEZA CUANDO ESCUCHA HABLAR DEL CAMBIO CLIMÁTICO? (TOTAL MENCIONES)



FUENTE: ELABORACIÓN PROPIA. PORCENTAJES CALCULADOS SOBRE EL N TOTAL. PREGUNTA 14 CUESTIONARIO EBA 2021. BASE TOTAL: 3.019 PERSONAS. BASE JAÉN: 375 PERSONAS.

ILUSTRACIÓN 5: SEGURIDAD DE QUE EL CAMBIO CLIMÁTICO ESTÁ OCURRIENDO



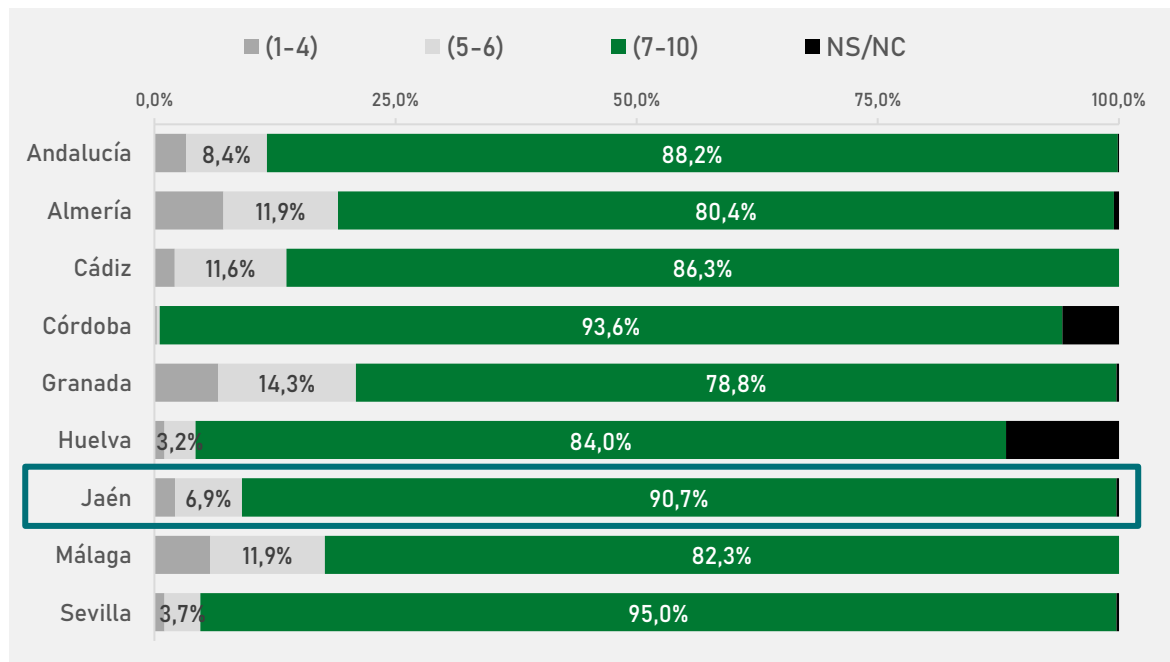
La media de la opinión de la población jienense sobre la seguridad de que el cambio climático está ocurriendo es de 8,58 puntos sobre 10, dato algo superior al del conjunto de la población andaluza.

Media Andalucía: 8,29

FUENTE: ELABORACIÓN PROPIA. PREGUNTA 15 CUESTIONARIO EBA 2021.
BASE TOTAL: 3.019 PERSONAS. BASE JAÉN: 375 PERSONAS.

En la provincia de Jaén, un 91% está muy segura de que el cambio climático está ocurriendo (con valores superiores a 7 en una escala de 1 al 10), dato algo superior al del conjunto de la región y algo por debajo de las provincias con que presentan mayor seguridad (Sevilla con un 95% y Córdoba con un 94%).

GRÁFICO 7. ¿QUÉ SEGURIDAD TIENE DE QUE EL CAMBIO CLIMÁTICO ESTÁ OCURRIENDO? (PUNTÚE EN UNA ESCALA DE 1 A 10, SIENDO 10 TOTAL SEGURIDAD DE QUE ESTÉ OCURRIENDO Y 1 TOTAL SEGURIDAD DE QUE NO ESTÉ OCURRIENDO).

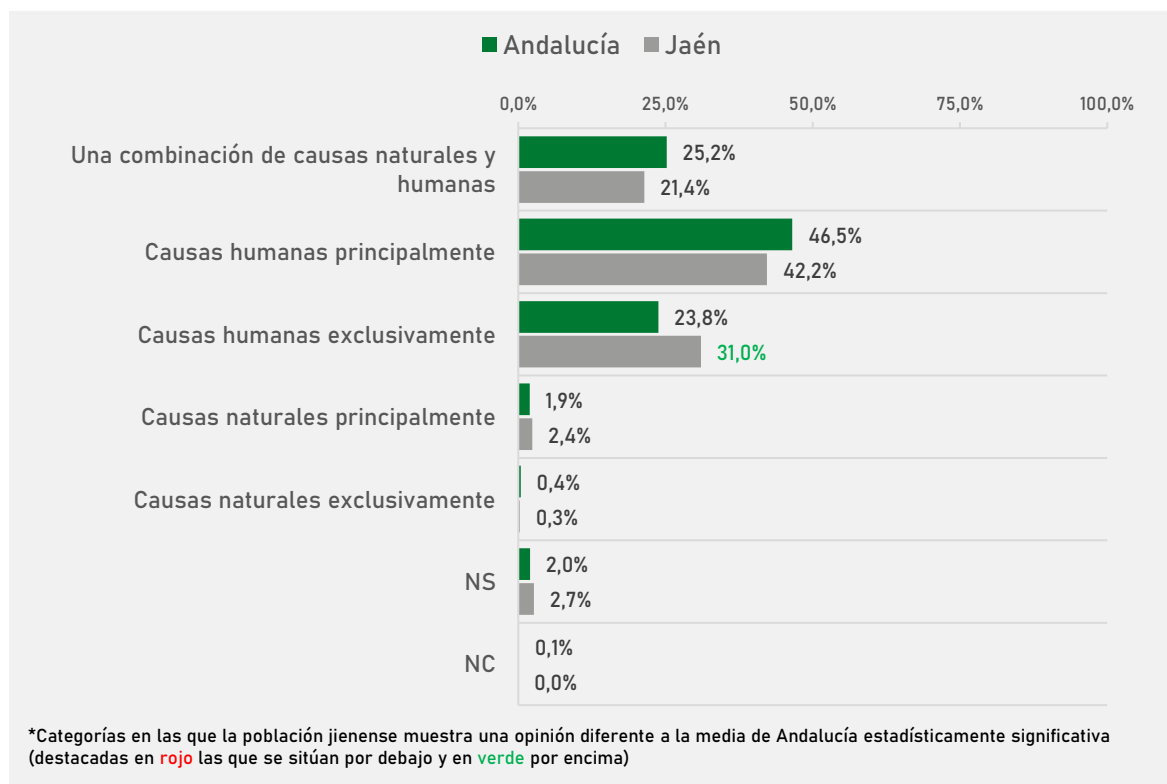


FUENTE: ELABORACIÓN PROPIA. PREGUNTA 15 CUESTIONARIO EBA 2021.
BASE TOTAL: 3.019 PERSONAS. BASE JAÉN: 375 PERSONAS.

La mayoría de la población andaluza atribuye las causas del cambio climático al **efecto humano**: un 47% indica que la humanidad es la principal causa, el 24% indica que se produce exclusivamente por causas humanas, y un 25% señala que se produce por una combinación de causas naturales y humanas.

En la provincia de Jaén, un 42% atribuye las causas del cambio climático principalmente a causas humanas, un 31% indica que se produce exclusivamente por causas humanas y un 21% señala que es una combinación de causas naturales y humanas.

GRÁFICO 8. EN SU OPINIÓN, EN LA ACTUALIDAD EL CAMBIO CLIMÁTICO ESTARÍA INFLUIDO POR...

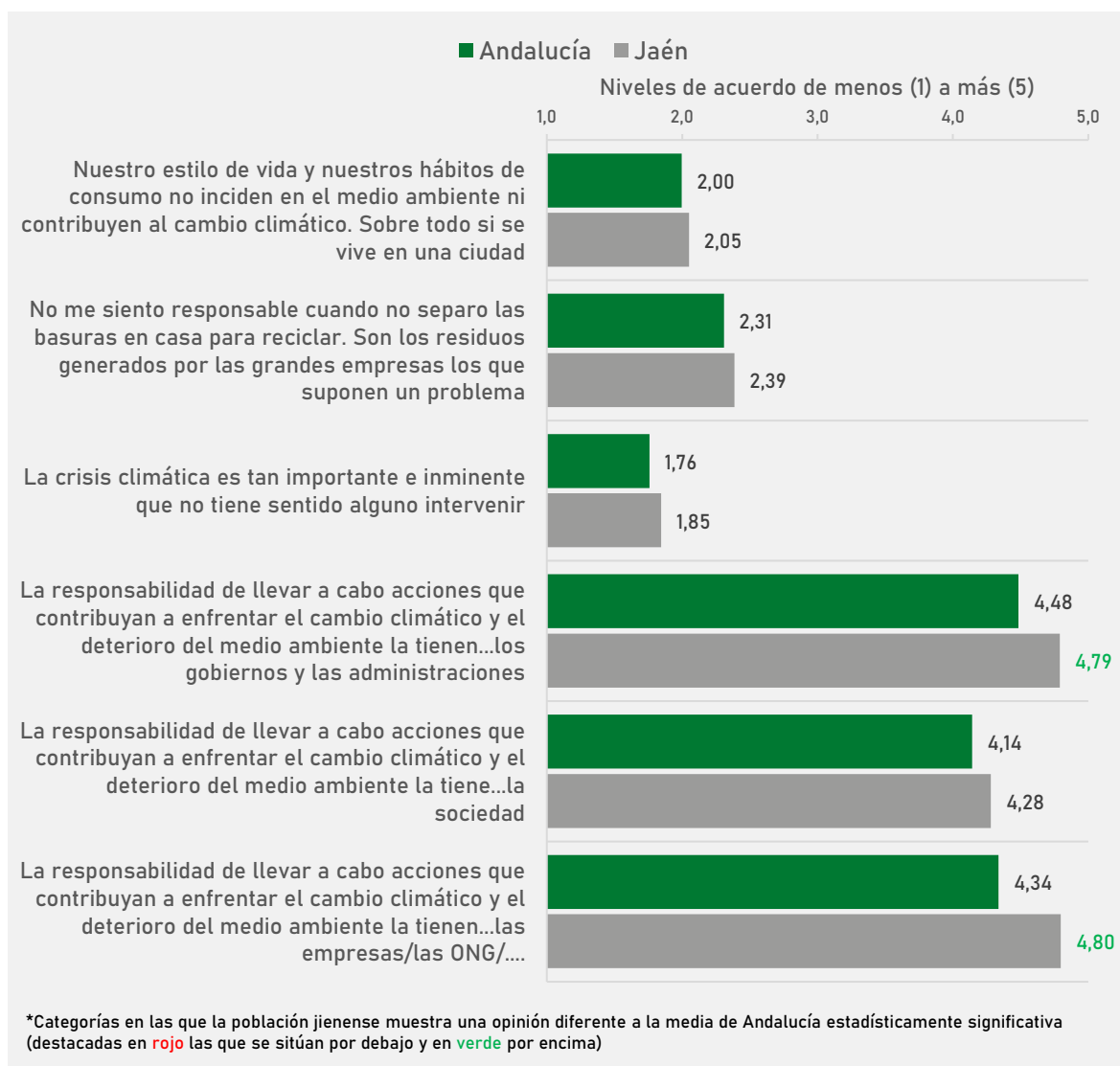


FUENTE: ELABORACIÓN PROPIA. PREGUNTA 16 CUESTIONARIO EBA 2021. BASE TOTAL: 3.003 PERSONAS. BASE JAÉN: 374 PERSONAS. (PREGUNTA REALIZADA A QUIENES CONTESTAN DISTINTO A 1 EN LA ESCALA DE CREENCIA EN EL CAMBIO CLIMÁTICO)

La sociedad andaluza en su conjunto considera que toda la población tiene parte de la responsabilidad de llevar a cabo acciones que contribuyan a enfrentar el cambio climático y el deterioro del medio ambiente, atribuyéndole más responsabilidad a los gobiernos y a las empresas que al resto de entidades o instituciones (ver Gráfico 9).

La población jienense destaca por atribuirle mayor responsabilidad a los gobiernos y administraciones, y a las empresas con medias significativamente superiores a la del conjunto de la región (medias de 4,79 y 4,80 sobre 5, respectivamente).

GRÁFICO 9. POR FAVOR INDIQUE HASTA QUÉ PUNTO ESTÁ DE ACUERDO CON LAS SIGUIENTES AFIRMACIONES.



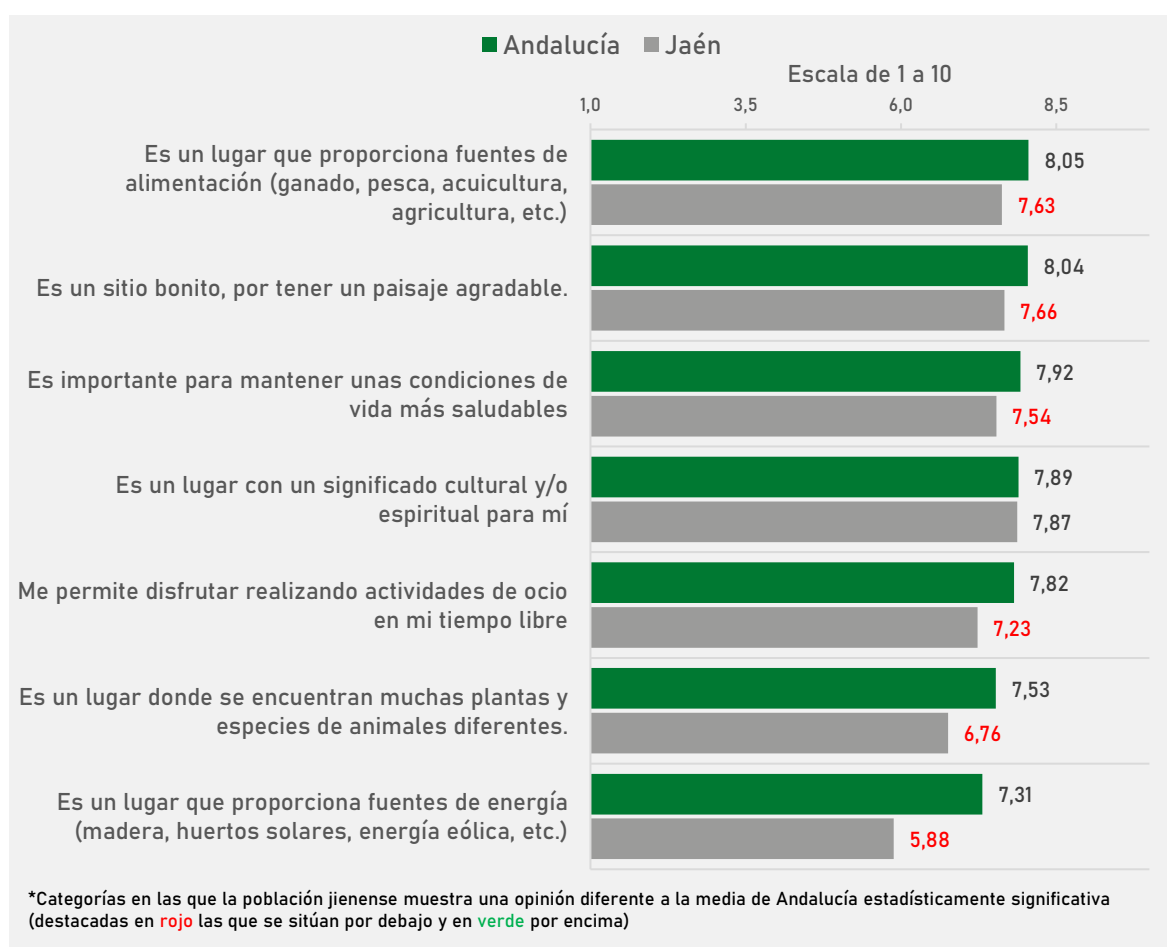
FUENTE: ELABORACIÓN PROPIA. PREGUNTA 23 CUESTIONARIO EBA 2021.

BASE TOTAL: 3.019 PERSONAS. BASE JAÉN: 375 PERSONAS.

2.4. Valoración del entorno local

Jaén es una provincia que valora el entorno natural de su territorio de manera significativamente inferior al conjunto de la región andaluza. A pesar de estas bajas valoraciones, la población jienense identifica el entorno natural de su provincia con los aspectos culturales y espirituales con una media de 7,87 sobre 10.

GRÁFICO 10. PENSANDO EN EL ENTORNO NATURAL (NO URBANIZADO) DE LA ZONA EN LA QUE VIVE UD. DE SU PROVINCIA ¿ME PODRÍA DECIR HASTA QUÉ PUNTO SE IDENTIFICA/ESTÁ DE ACUERDO CON LAS SIGUIENTES AFIRMACIONES EN UNA ESCALA DE 1 A 10, SIENDO 10 SI SE IDENTIFICA TOTALMENTE Y 1 SI NO SE IDENTIFICA NADA CON LO EXPRESADO.

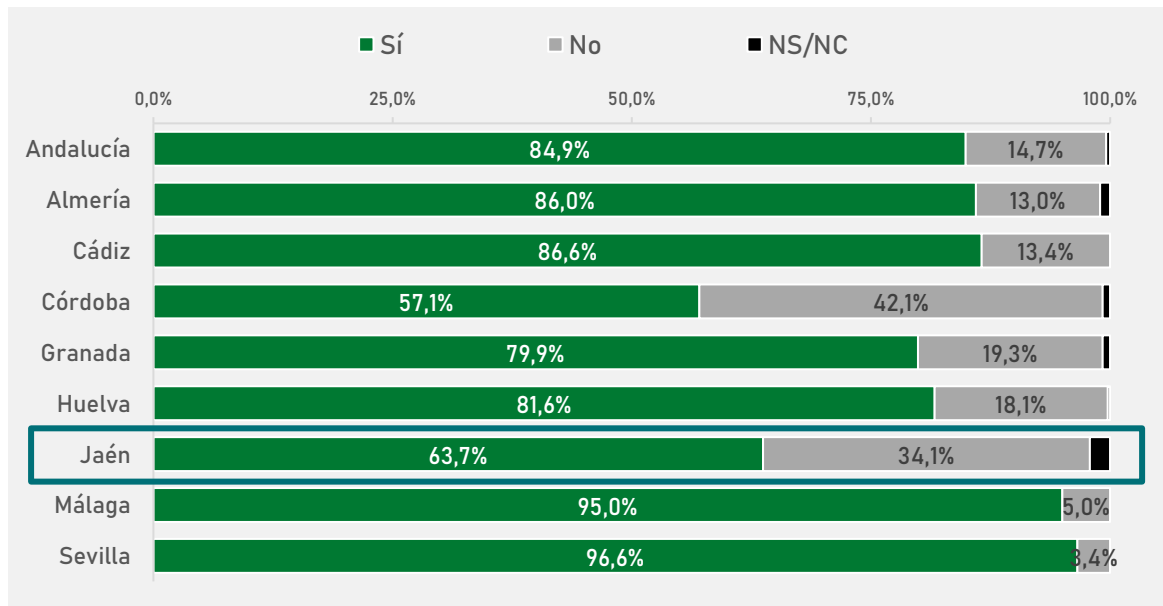


FUENTE: ELABORACIÓN PROPIA. PREGUNTA 9 CUESTIONARIO EBA 2021.
BASE TOTAL: 3.019 PERSONAS. BASE JAÉN: 375 PERSONAS.

La mayoría de la población andaluza y jienense considera que el clima está cambiando o ha cambiado en sus municipios de residencia. Sin embargo, la provincia de Jaén destaca por ser, junto con Córdoba, el territorio que menos considera que el clima está cambiando en su entorno local (64% frente al 85% del conjunto de Andalucía).

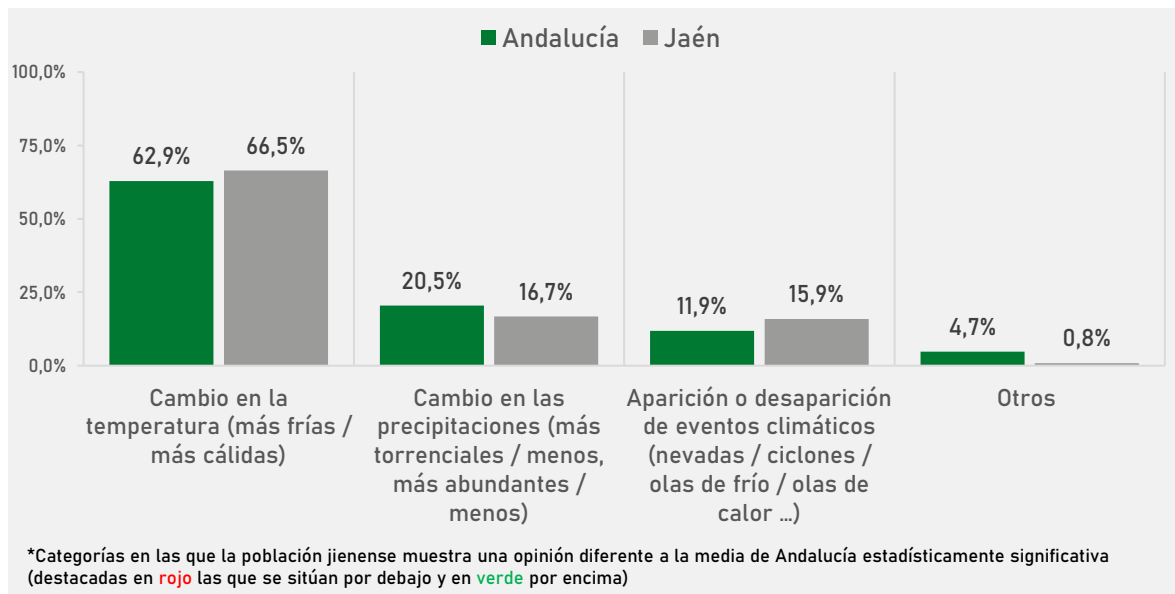
La población jienense nota en mayor medida este cambio, sobre todo, en las **subidas y bajadas de la temperatura**: así lo señala el 67% frente al 63% del conjunto de la población andaluza (ver Gráfico 12).

GRÁFICO 11. POR SU EXPERIENCIA PERSONAL, ¿CREE QUE EN SU MUNICIPIO HA CAMBIADO O ESTÁ CAMBIANDO EL CLIMA?



FUENTE: ELABORACIÓN PROPIA. PREGUNTA 17 CUESTIONARIO EBA 2021.
BASE TOTAL: 3.019 PERSONAS. BASE JAÉN: 375 PERSONAS.

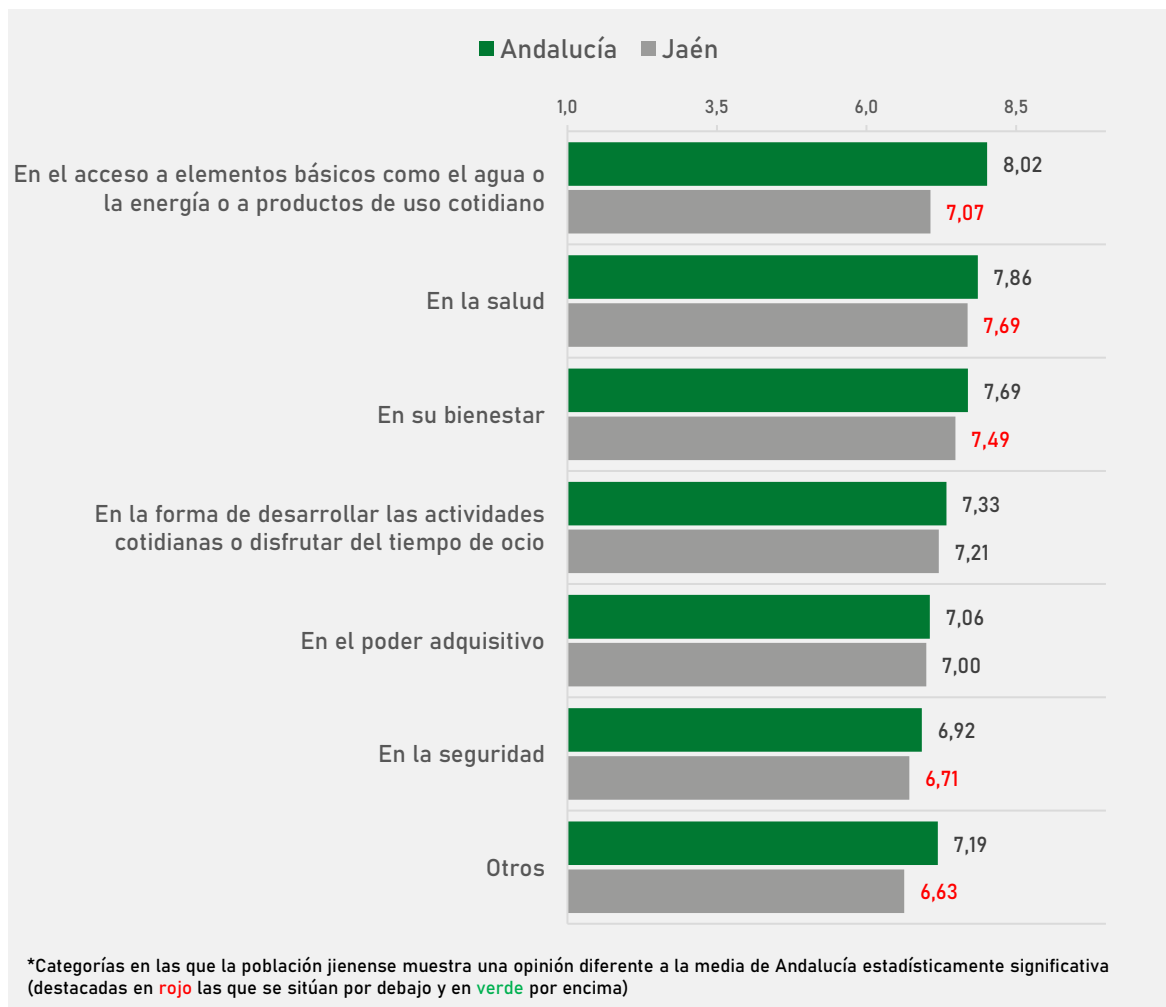
GRÁFICO 12. ¿EN QUÉ LO HA NOTADO?



FUENTE: ELABORACIÓN PROPIA. PREGUNTA 17.1 CUESTIONARIO EBA 2021. BASE TOTAL: 2563 PERSONAS Y BASE JAÉN: 239 PERSONAS. (PREGUNTA REALIZADA SOLO A AQUELLAS PERSONAS QUE PERCIENEN QUE EN SU MUNICIPIO HA CAMBIADO O ESTÁ CAMBIANDO EL CLIMA)

La provincia de Jaén identifica las consecuencias que podría llegar a tener el cambio climático en sus vidas, aunque de manera significativamente inferior al conjunto de la región. Los impactos más identificados por la población de Jaén, hacen referencia a la salud y a su bienestar (medias de 7,69 y 7,49 sobre 10, respectivamente).

GRÁFICO 13. Y ESOS CAMBIOS, EN SU OPINIÓN, ¿CREE QUE LE AFECTARÁN EN UN FUTURO DE ALGUNA MANERA? PUNTÚE DE 1 A 10, SIENDO 10 “CREE QUE LE AFECTARÁN MUCHO” Y 1 “CREE QUE NO LE AFECTARÁN NADA”.

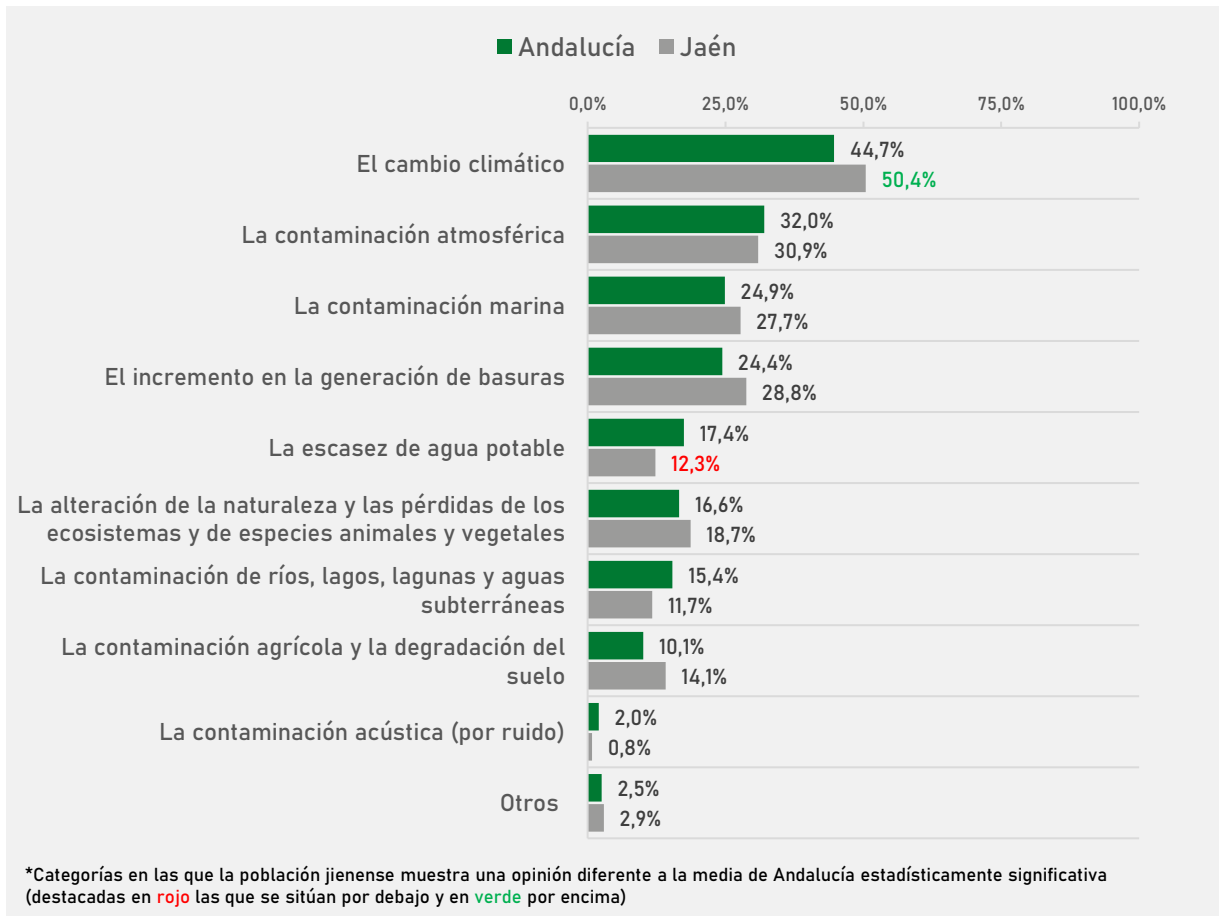


FUENTE: ELABORACIÓN PROPIA. PREGUNTA 17.2 CUESTIONARIO EBA 2021.
BASE TOTAL: 3.019 PERSONAS. BASE JAÉN: 375 PERSONAS.

2.5. Amenazas ambientales

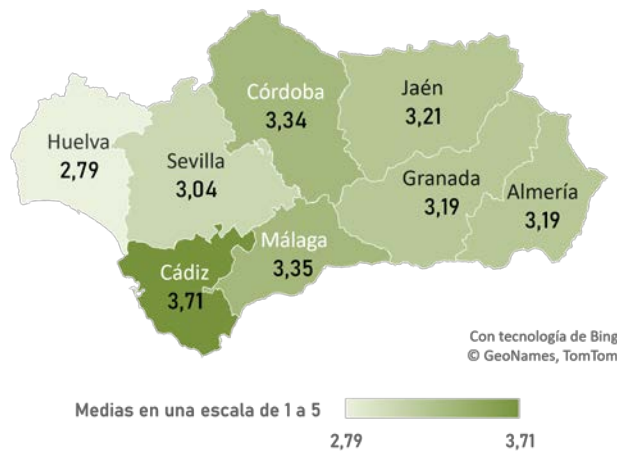
En opinión de la población jienense, los tres **problemas ambientales más importantes a nivel global son el cambio climático** (50% de menciones frente al 45% del conjunto de Andalucía), **la contaminación atmosférica** (31% frente al 32%) **y el incremento en la generación de basuras** (29% frente al 24%). En general, la provincia de Jaén presenta menciones muy similares al conjunto de la región, aunque destacan las menciones significativamente inferiores en el problema relacionado con la escasez de agua potable (12% frente al 17% de Andalucía).

GRÁFICO 14. DE LOS DISTINTOS PROBLEMAS AMBIENTALES DE CARÁCTER GENERAL, ES DECIR, QUE AFECTAN A TODO EL PLANETA. POR FAVOR DÍGME LOS DOS QUE EN SU OPINIÓN SON LOS MÁS IMPORTANTES (DOS OPCIONES SIN ORDEN DE PRIORIDAD).



FUENTE: ELABORACIÓN PROPIA. PORCENTAJES CALCULADOS SOBRE EL N TOTAL. PREGUNTA 22 CUESTIONARIO EBA 2021. BASE TOTAL: 3.019 PERSONAS. BASE JAÉN: 375 PERSONAS.

ILUSTRACIÓN 6: VALORACIÓN DE LA SITUACIÓN MEDIOAMBIENTAL DE ANDALUCÍA.



La población andaluza valora la situación medioambiental de Andalucía con 3,25 puntos sobre 5.

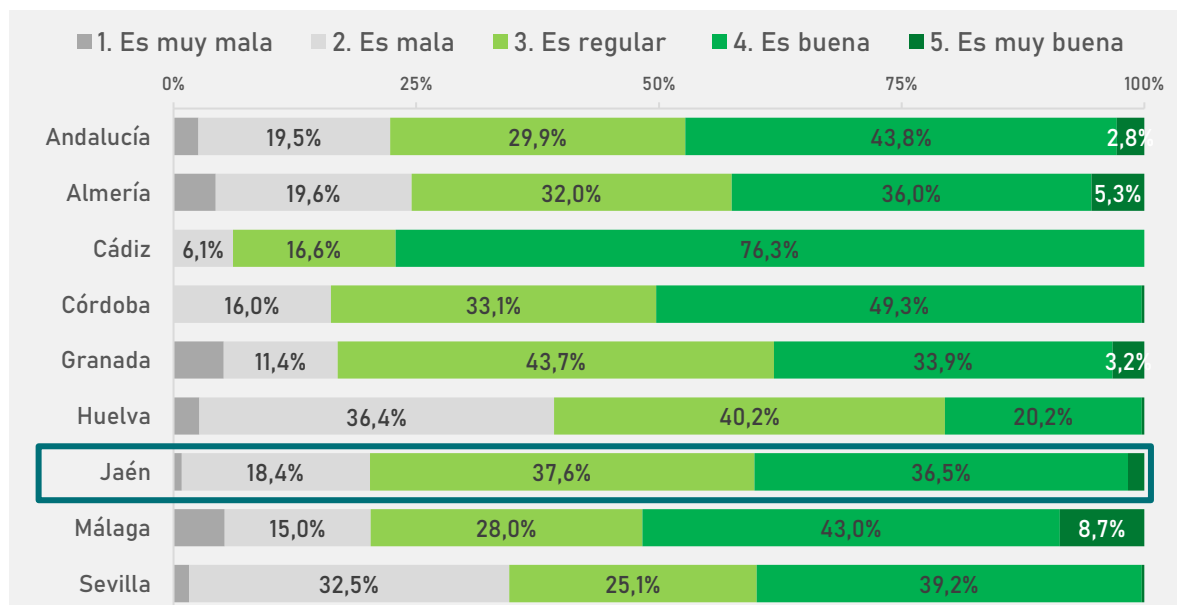
En la provincia de Jaén, esta media es muy similar a la del conjunto de la región (3,21 sobre 5).

Media Andalucía: 3,25

FUENTE: ELABORACIÓN PROPIA. PREGUNTA 20 CUESTIONARIO EBA 2021.
BASE TOTAL: 3.019 PERSONAS. BASE JAÉN: 375 PERSONAS.

Concretamente, un 38% de la población jienense considera que la situación del medio ambiente es buena o muy buena, valoración significativamente inferior a la del conjunto de Andalucía (47%) (ver Gráfico 15).

GRÁFICO 15. PENSANDO AHORA EN NUESTRA COMUNIDAD AUTÓNOMA. EN GENERAL, ¿CÓMO CREE QUE ES LA SITUACIÓN DEL MEDIO AMBIENTE EN ANDALUCÍA?

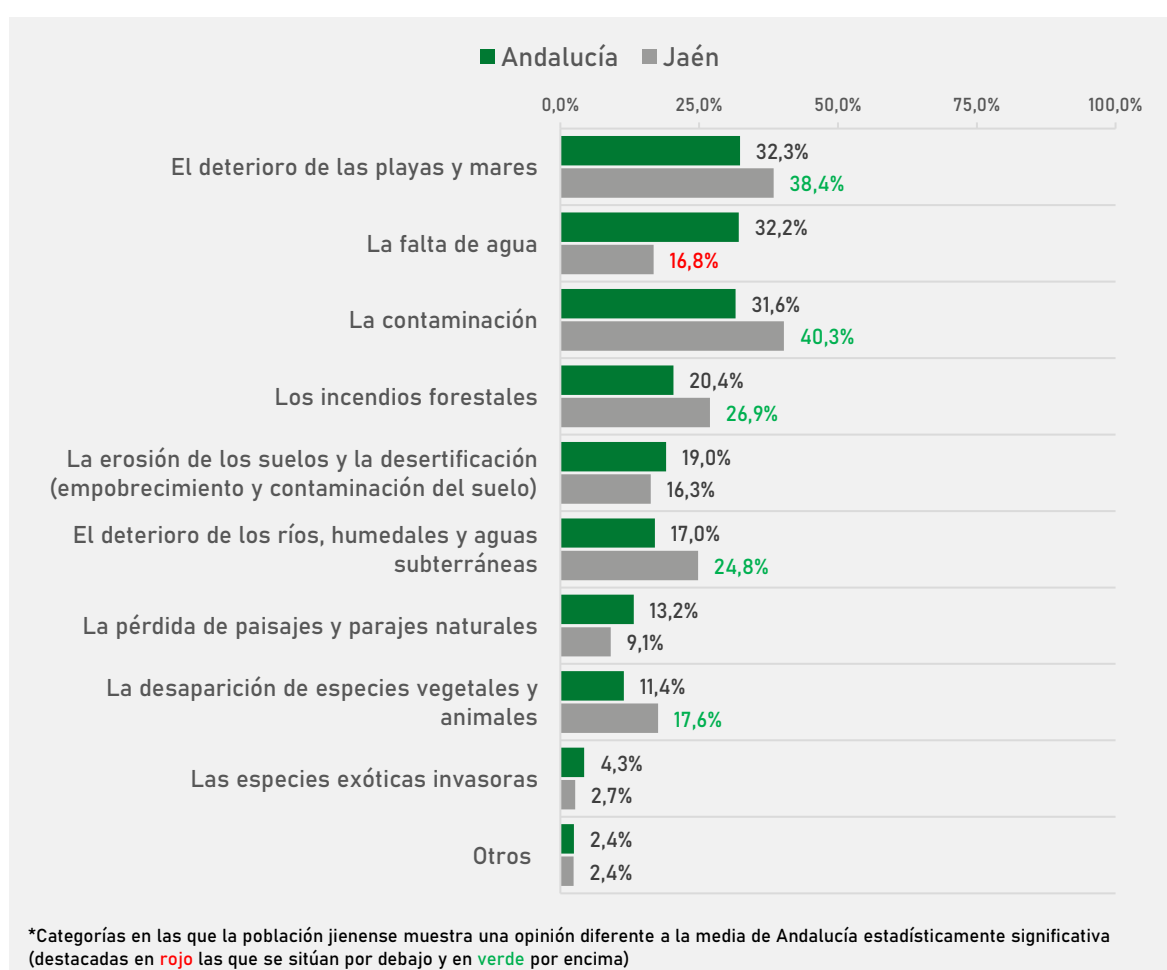


FUENTE: ELABORACIÓN PROPIA. PREGUNTA 20 CUESTIONARIO EBA 2021.
BASE TOTAL: 3.019 PERSONAS. BASE JAÉN: 375 PERSONAS.

El deterioro de las playas y mares, la falta de agua y la contaminación son los principales problemas medioambientales para la población andaluza en su conjunto, (ver Gráfico 16). Para la población jienense, los principales problemas ambientales de Andalucía hacen referencia a la contaminación (40%) y el deterioro de las playas y mares (38%), con menciones significativamente superiores al conjunto de la región.

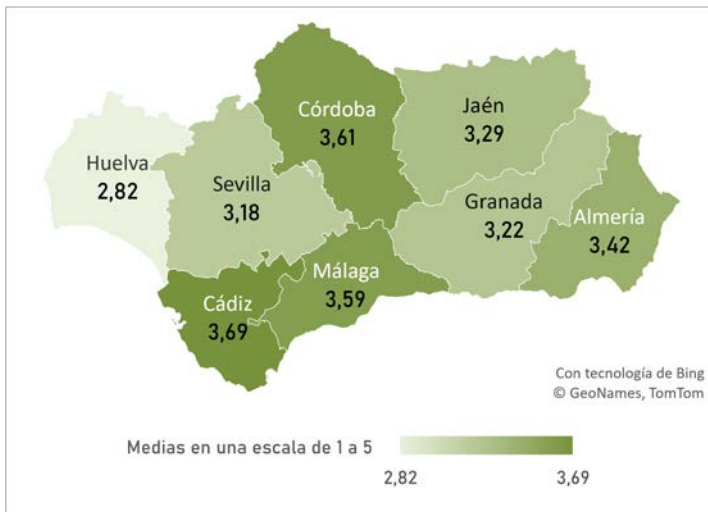
Asimismo, destacan las menciones significativamente superiores en los problemas relacionados con los incendios forestales (27% de menciones en Jaén y 20% en Andalucía), el deterioro de los ríos, humedales y aguas subterráneas (25% y 17%, respectivamente) y la desaparición de especies vegetales y animales (18% y 11%, respectivamente); mientras que se menciona de manera significativamente inferior la falta de agua (17% y 38%).

GRÁFICO 16. PENSANDO TODAVÍA EN NUESTRA COMUNIDAD AUTÓNOMA, ¿PODRÍA UD. DECIRME LOS DOS PROBLEMAS RELACIONADOS CON EL MEDIO AMBIENTE MÁS IMPORTANTES QUE EN SU OPINIÓN TIENE HOY ANDALUCÍA? (DOS OPCIONES SIN ORDEN DE PRIORIDAD).



FUENTE: ELABORACIÓN PROPIA. PORCENTAJES CALCULADOS SOBRE EL N TOTAL. PREGUNTA 21 CUESTIONARIO EBA 2021. BASE TOTAL: 3.019 PERSONAS. BASE JAÉN: 375 PERSONAS.

ILUSTRACIÓN 7: VALORACIÓN DE LA SITUACIÓN MEDIOAMBIENTAL DEL ENTORNO LOCAL.



La mayoría de la población andaluza califica la situación medioambiental de su localidad como buena o muy buena, con una media de valoración de 3,39 puntos sobre 5.

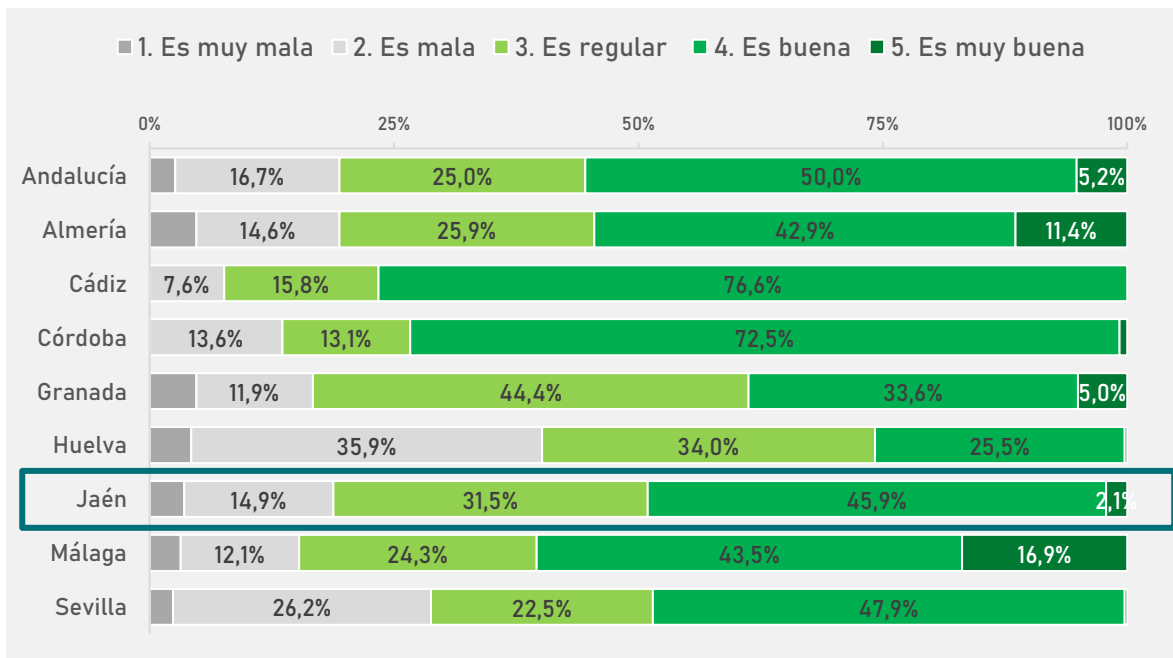
En Jaén se obtiene una media similar: 3,29 sobre 5.

Media Andalucía: 3,39

FUENTE: ELABORACIÓN PROPIA. PREGUNTA 18 CUESTIONARIO EBA 2021.
BASE TOTAL: 3.019 PERSONAS. BASE JAÉN: 375 PERSONAS.

Un 55% de la población andaluza considera que la situación ambiental de su localidad es buena o muy buena. En Jaén, las personas que piensan lo mismo son el 48%, proporción algo inferior al conjunto de la región, aunque muy por debajo de otras provincias como Cádiz o Córdoba.

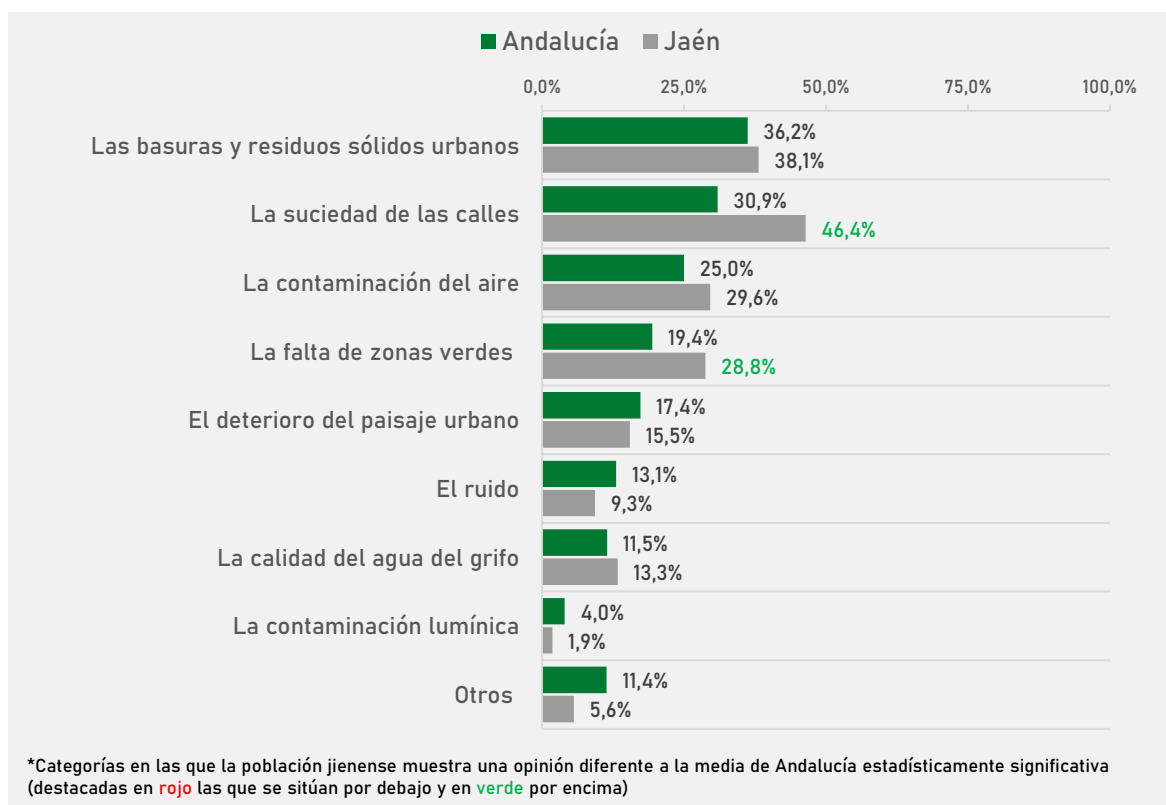
GRÁFICO 17. LE VOY A HACER ALGUNAS PREGUNTAS RELATIVAS A LA SITUACIÓN DEL MEDIO AMBIENTE EN SU ENTORNO MÁS CERCANO. EN GENERAL, ¿CÓMO VALORA LA SITUACIÓN DEL MEDIO AMBIENTE EN SU LOCALIDAD DE RESIDENCIA?



FUENTE: ELABORACIÓN PROPIA. PREGUNTA 18 CUESTIONARIO EBA 2021.
BASE TOTAL: 3.019 PERSONAS. BASE JAÉN: 375 PERSONAS.

Para la población de Andalucía en su conjunto, los problemas medioambientales más importantes a nivel local son las basuras y residuos sólidos urbanos (36%), la suciedad de las calles (31%) y la contaminación del aire (25%). **La provincia de Jaén**, aunque presenta menciones similares a la del conjunto de la región, menciona de manera significativamente superior la suciedad de las calles (46%) y la falta de zonas verdes (29% frente al 19% de Andalucía).

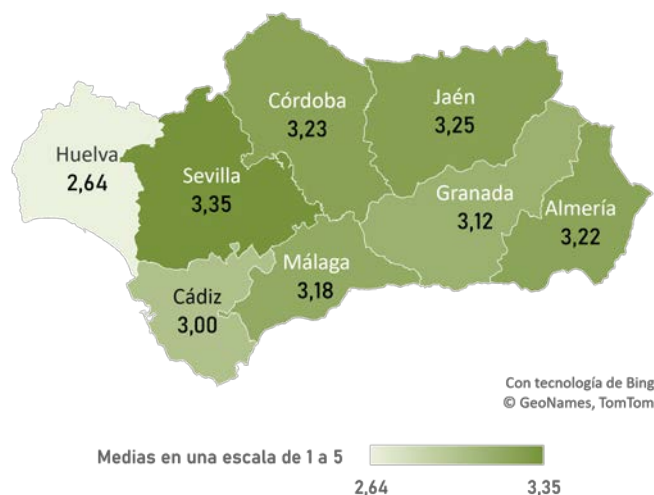
GRÁFICO 18. PENSANDO EN PROBLEMAS CONCRETOS DEL MEDIO AMBIENTE, ¿PODRÍA UD. DECIRME LOS DOS MÁS IMPORTANTES QUE EN SU OPINIÓN TIENE HOY SU LOCALIDAD? (DOS OPCIONES SIN ORDEN DE PRIORIDAD).



FUENTE: ELABORACIÓN PROPIA. PORCENTAJES CALCULADOS SOBRE EL N TOTAL. PREGUNTA 19 CUESTIONARIO EBA 2021. BASE TOTAL: 3.019 PERSONAS. BASE JAÉN: 375 PERSONAS.

3. LA RELACIÓN DE LA CIUDADANÍA CON LA INFORMACIÓN SOBRE EL MEDIO AMBIENTE EN ANDALUCÍA

ILUSTRACIÓN 8: NIVEL DE INTERÉS POR LAS NOTICIAS RELACIONADAS CON EL MEDIO AMBIENTE



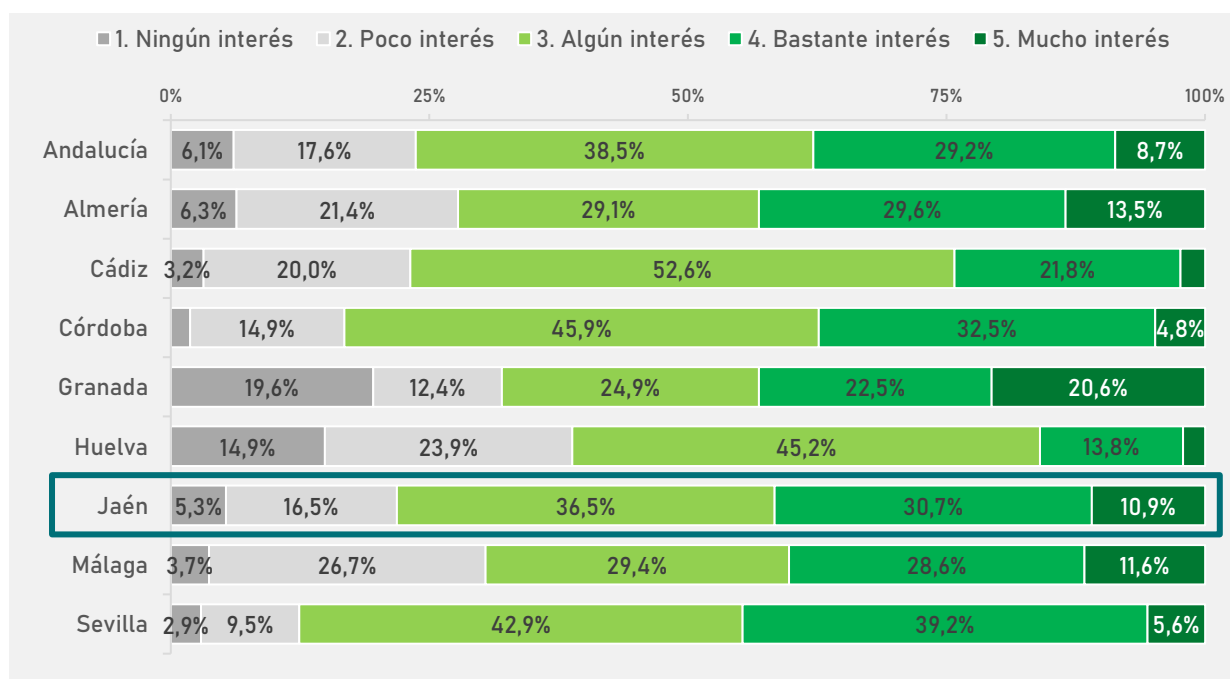
El nivel de interés por las noticias relacionadas con el medio ambiente de la población andaluza se sitúa en una media de 3,17 puntos sobre 5. La provincia de Jaén obtiene una media algo superior (3,25 sobre 5).

Media Andalucía: 3,17

FUENTE: ELABORACIÓN PROPIA. PREGUNTA 2 CUESTIONARIO EBA 2021.
BASE TOTAL: 3.019 PERSONAS. BASE JAÉN: 375 PERSONAS.

El 38% de la población andaluza asegura seguir las noticias relacionadas con el medio ambiente con bastante o mucho interés. **En Jaén**, quienes así lo señalan son el 42% de las personas encuestadas, dato algo superior al del conjunto de la región.

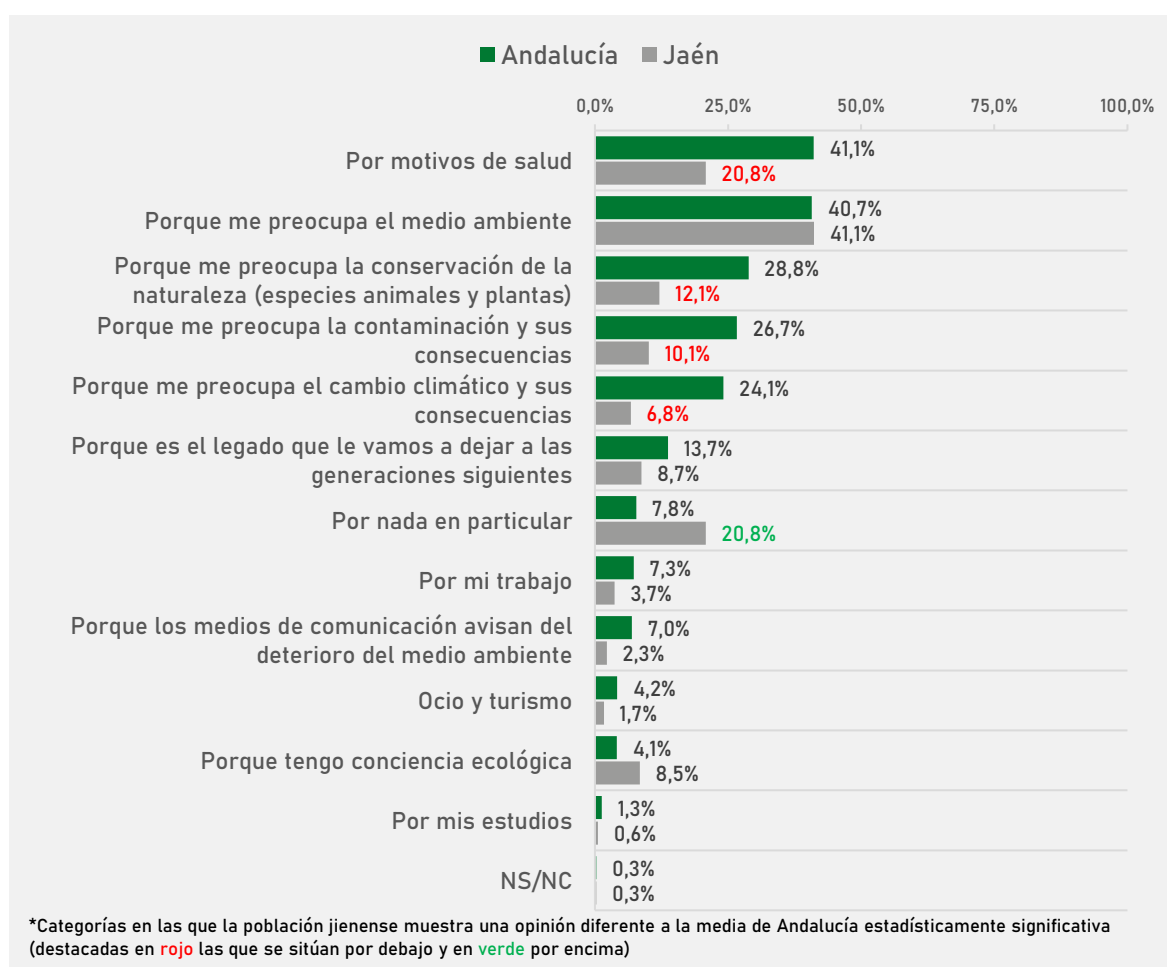
GRÁFICO 19. EN GENERAL, ¿CON QUÉ INTERÉS SIGUE UD. LAS NOTICIAS RELACIONADAS CON EL MEDIO AMBIENTE?



FUENTE: ELABORACIÓN PROPIA. PREGUNTA 2 CUESTIONARIO EBA 2021.
BASE TOTAL: 3.019 PERSONAS. BASE JAÉN: 375 PERSONAS.

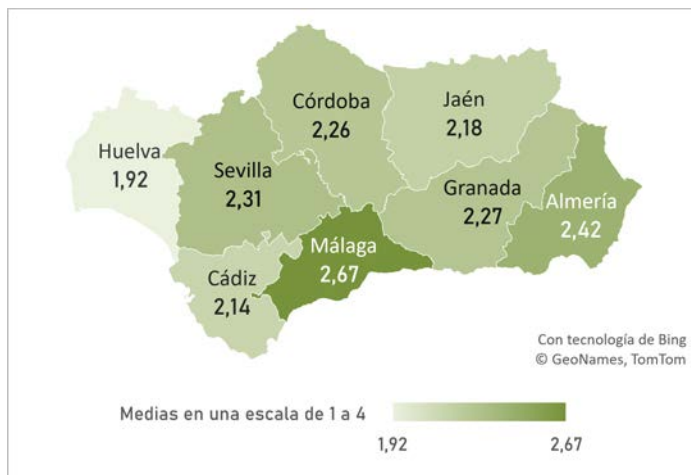
Los principales motivos por los que la población andaluza sigue con interés las noticias ambientales son la salud y su propia preocupación por el medio ambiente. El principal motivo señalado por la provincia de Jaén es su propia preocupación por el medio ambiente, mientras que señalan significativamente menos otros motivos como la salud (21% frente al 41% de Andalucía), la conservación de la naturaleza (12% y 29%, respectivamente), su preocupación por la contaminación y sus consecuencias (10% frente al 27%) y su preocupación por el cambio climático y sus consecuencias (7% frente al 24%). Además, es relevante el alto porcentaje de jienenses que aseguran seguir las noticias relacionadas con el medio ambiente por ningún motivo en particular (21% frente al 8% del conjunto de la región).

GRÁFICO 20. ¿PODRÍA INDICAR EL MOTIVO PRINCIPAL DE SU INTERÉS POR LA INFORMACIÓN RELACIONADA CON EL MEDIO AMBIENTE? SEÑALE UN MÁXIMO DE 3.



FUENTE: ELABORACIÓN PROPIA. PORCENTAJES CALCULADOS SOBRE EL N TOTAL. PREGUNTA 2.1 CUESTIONARIO EBA 2021. BASE TOTAL: 2.834 PERSONAS Y BASE JAÉN: 355 PERSONAS (PREGUNTA REALIZADA A AQUELLAS PERSONAS QUE RESPONDEN EN LA PREGUNTA ANTERIOR SEGUIR CON AL MENOS "POCO" INTERÉS LAS NOTICIAS MEDIOAMBIENTALES).

ILUSTRACIÓN 9: NIVEL DE INFORMACIÓN AUTOPERCIBIDO SOBRE ASUNTOS MEDIOAMBIENTALES.



La población andaluza no se considera lo suficientemente informada sobre asuntos medioambientales, con una medida de 2,33 puntos sobre 4.

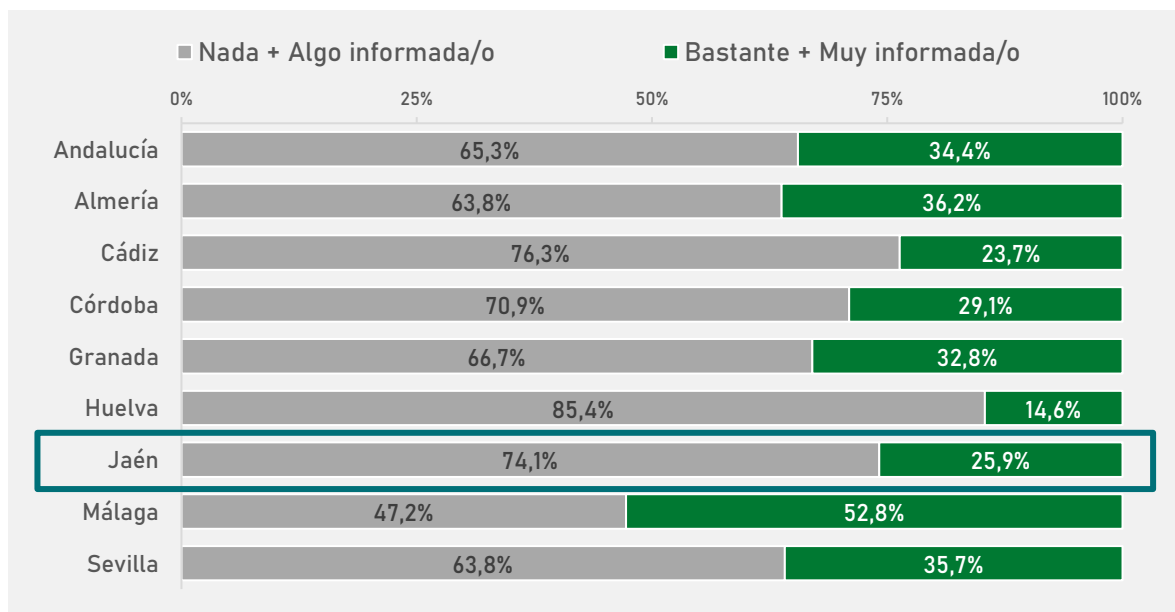
La población de Jaén obtiene una media de 2,18, dato significativamente inferior al del conjunto de la región.

Media Andalucía: 2,33

FUENTE: ELABORACIÓN PROPIA. PREGUNTA 3 CUESTIONARIO EBA 2021.
BASE TOTAL: 3.019 PERSONAS. BASE JAÉN: 375 PERSONAS.

De hecho, Jaén se encuentra en el grupo de provincias con menores niveles de información ambiental autopercibido junto con Huelva y Cádiz.

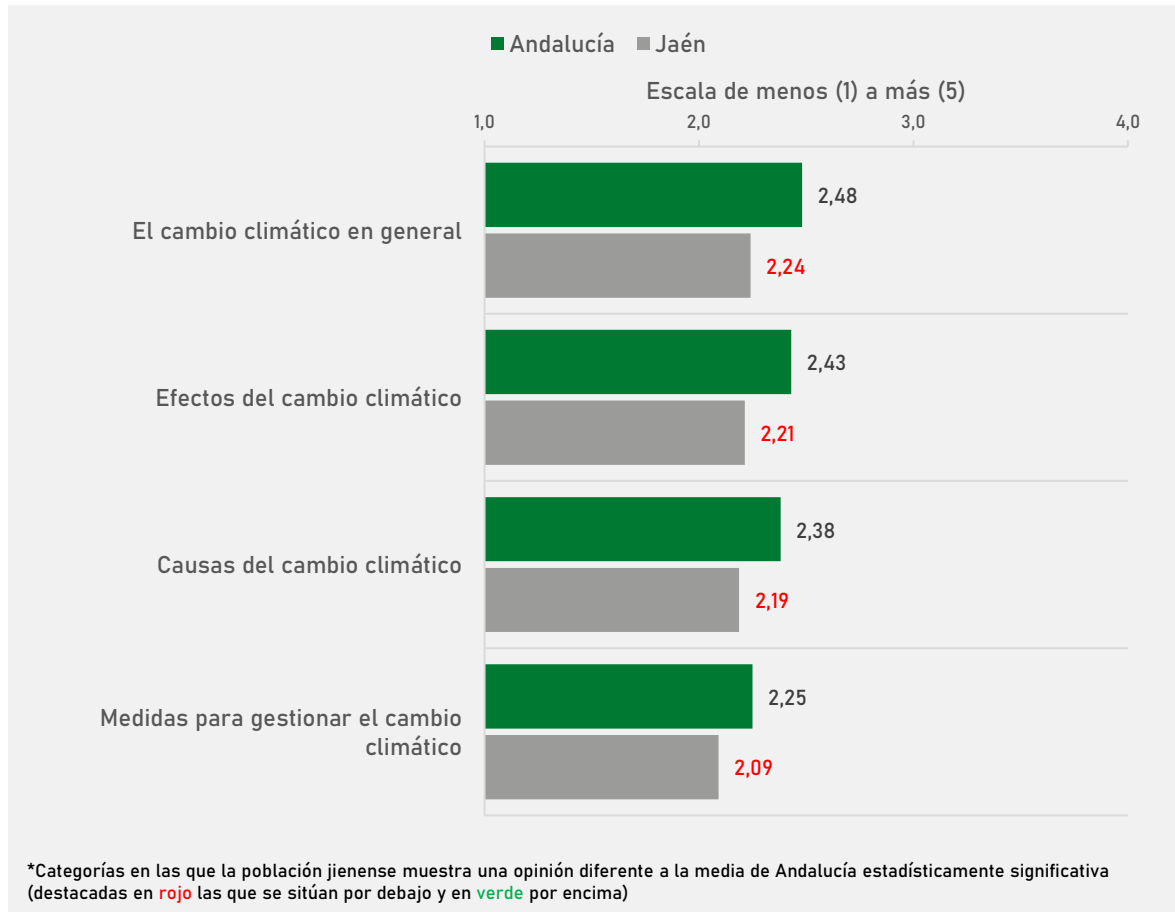
GRÁFICO 21. ¿EN QUÉ MEDIDA SE CONSIDERA UD. INFORMADO/O SOBRE ASUNTOS RELACIONADOS CON EL MEDIO AMBIENTE?



FUENTE: ELABORACIÓN PROPIA. PREGUNTA 3 CUESTIONARIO EBA 2021.
BASE TOTAL: 3.019 PERSONAS. BASE JAÉN: 375 PERSONAS.

De igual forma, al preguntar por el nivel de información ambiental sectorial, se observa cómo la población jienense obtiene niveles de información significativamente inferiores a los del conjunto de Andalucía en todos los aspectos analizados.

GRÁFICO 22. ¿Y SOBRE LOS SIGUIENTES ASPECTOS DEL CAMBIO CLIMÁTICO, EN QUÉ MEDIDA SE CONSIDERA UD. INFORMADA/O?

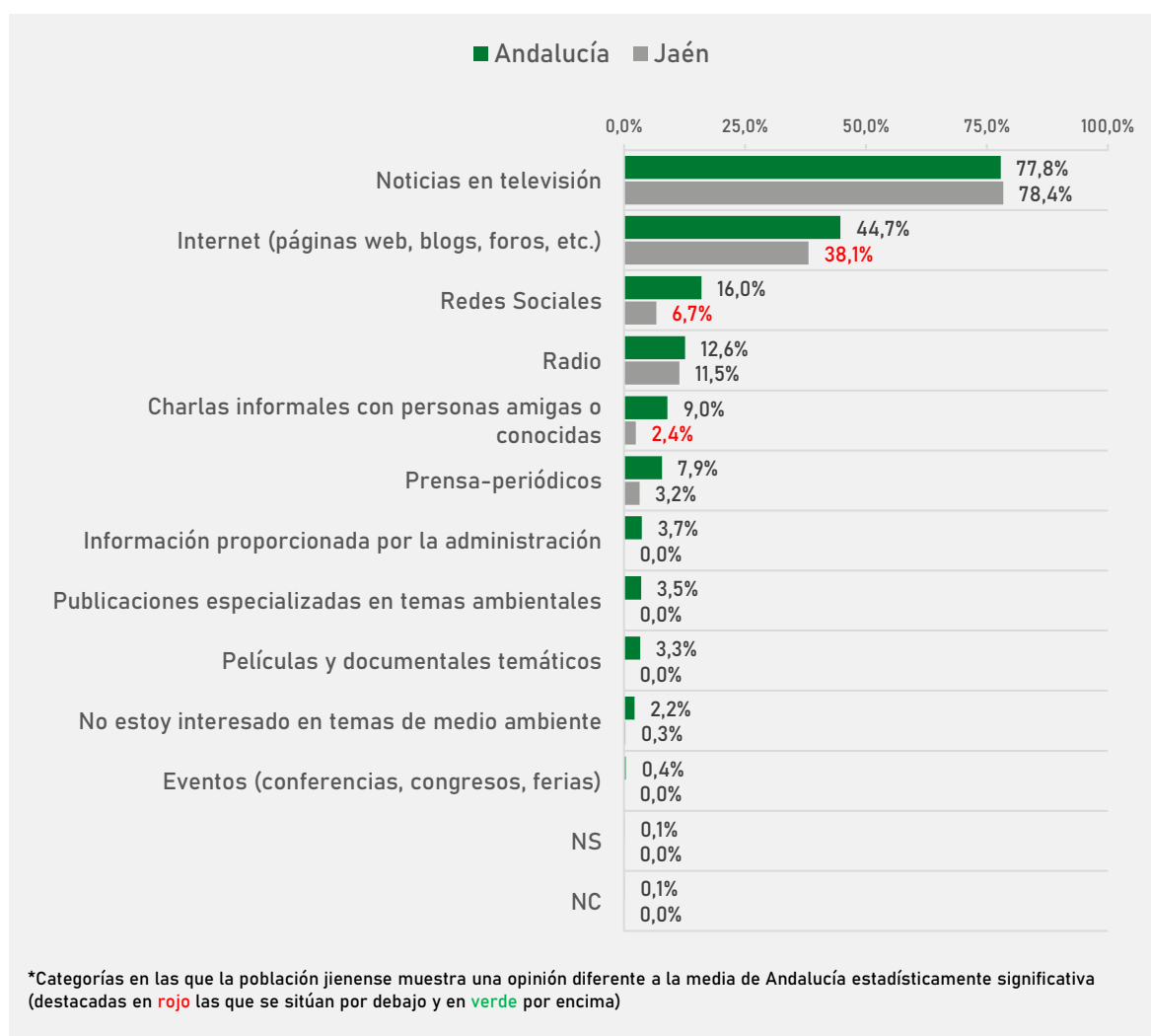


FUENTE: ELABORACIÓN PROPIA. PREGUNTA 4 CUESTIONARIO EBA 2021.
BASE TOTAL: 3.019 PERSONAS. BASE JAÉN: 375 PERSONAS.

Las noticias televisivas son la principal fuente de información utilizada por la población de Andalucía y la de Jaén a la hora de informarse sobre temas medioambientales (78% en ambos casos). En un segundo orden de importancia se encuentra la utilización de Internet, seguida por las Redes Sociales.

Es destacable, sin embargo, los grados de utilización significativamente inferiores de la provincia jienense en Internet, las Redes Sociales y las charlas informales con personas amigas o conocidas.

GRÁFICO 23. POR FAVOR, DÍGAME A TRAVÉS DE QUÉ CANALES O VÍAS DE COMUNICACIÓN, HA OBTENIDO INFORMACIÓN DE FORMA MÁS FRECUENTE EN TEMAS DE MEDIO AMBIENTE A LO LARGO DE LOS ÚLTIMOS MESES. ELIJA UN MÁXIMO DE 3.



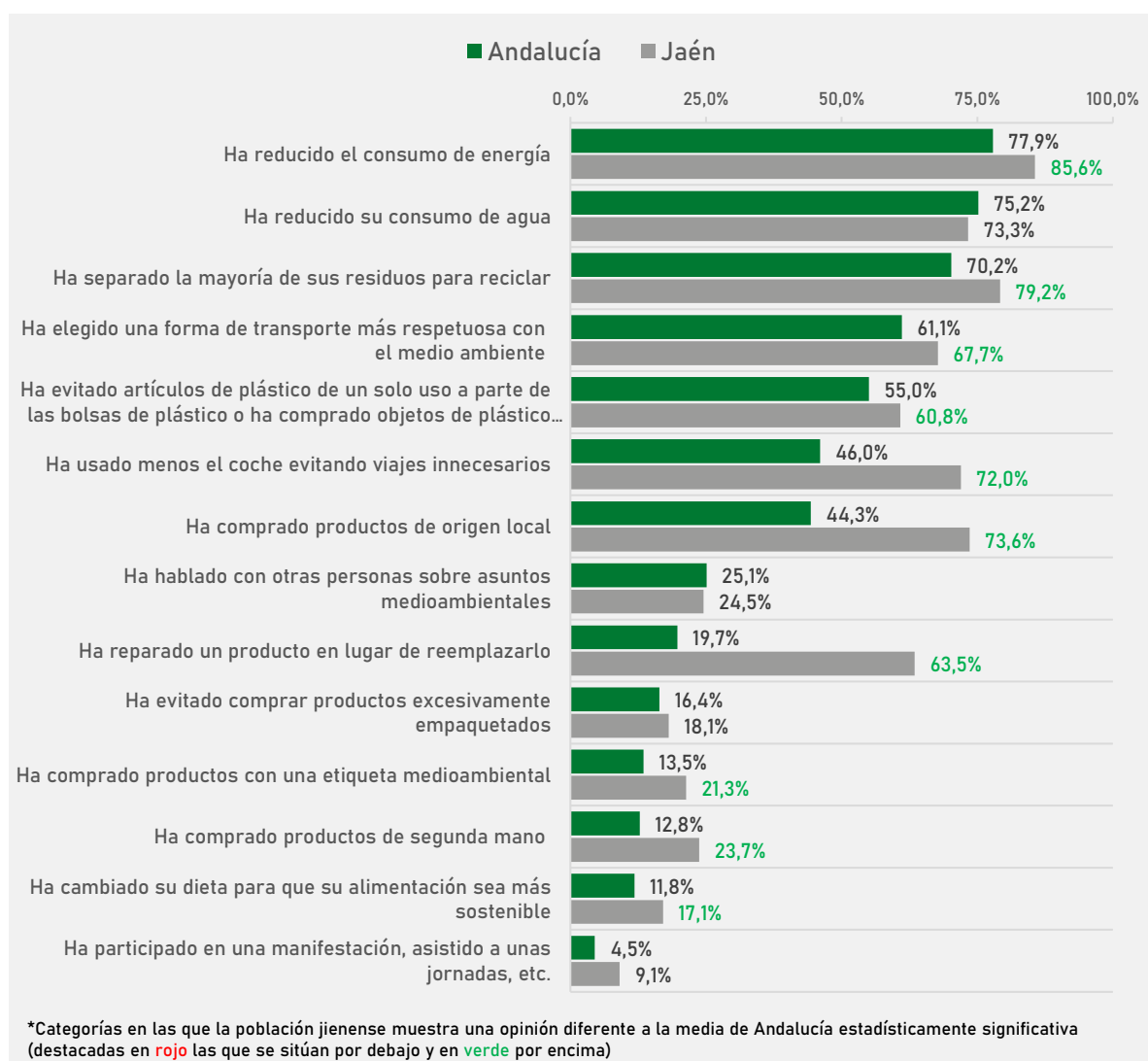
FUENTE: ELABORACIÓN PROPIA. PREGUNTA 5 CUESTIONARIO EBA 2021.
BASE TOTAL: 3.019 PERSONAS. BASE JAÉN: 375 PERSONAS.

4. COMPORTAMIENTO CIUDADANO FRENTE AL MEDIO AMBIENTE

En cuanto al comportamiento ciudadano frente al medio ambiente, **la población jienense destaca por sus porcentajes de frecuencia significativamente superiores al conjunto de Andalucía en la mayoría de comportamientos y actividades proambientales.**

Concretamente, destacan los altos niveles de frecuencia en la reducción de consumo de energía y el reciclaje (ambos comportamientos con porcentajes cercanos o superiores al 80%); y otras actividades como la movilidad sostenible, la compra de productos de origen local, evitar artículos de plástico de un solo uso y la reparación de productos en lugar de reemplazarlos (todas con porcentajes de frecuencia superiores al 60%),

GRÁFICO 24. ¿PODRÍA INDICARME SI EN LOS ÚLTIMOS SEIS MESES HA REALIZADO ALGUNA DE LAS SIGUIENTES ACCIONES POR MOTIVOS AMBIENTALES O RELACIONADOS CON EL CAMBIO CLIMÁTICO? (SIEMPRE + BASTANTE)

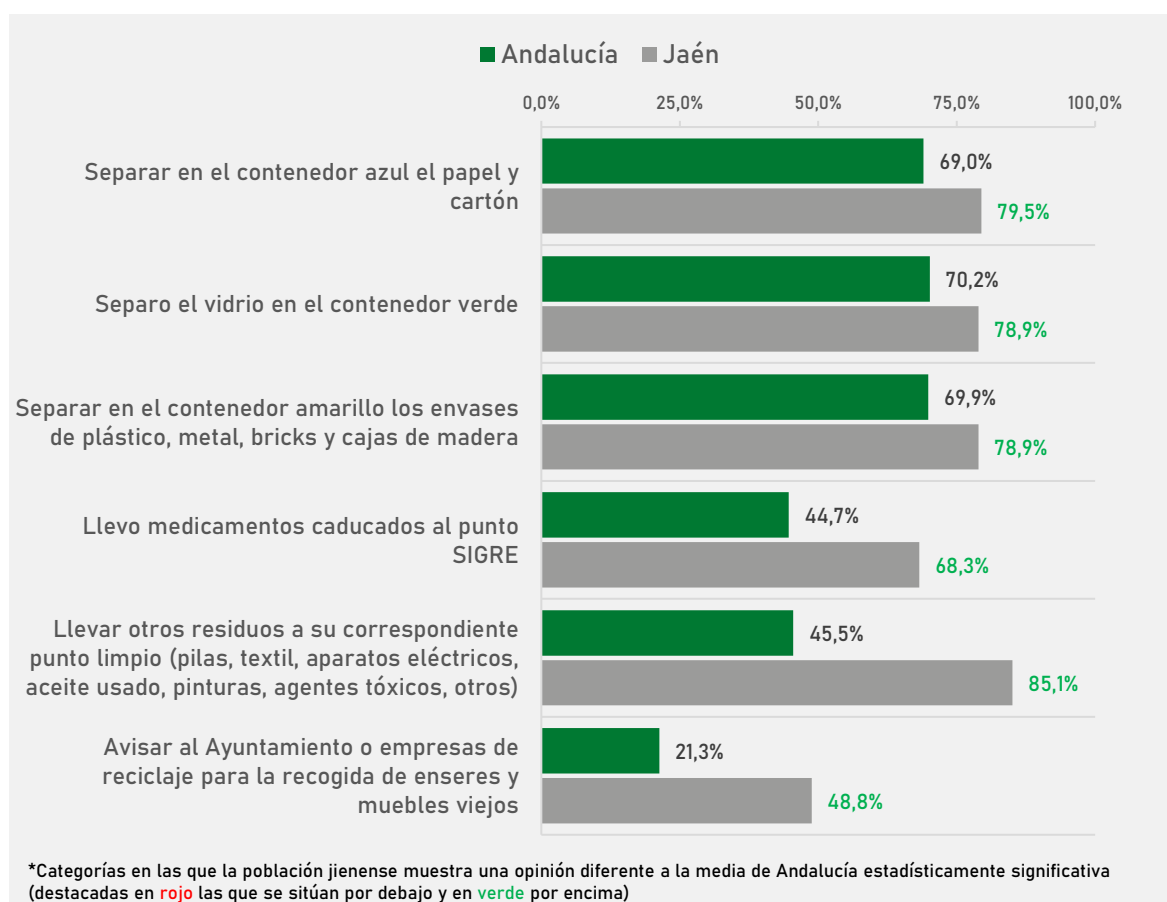


FUENTE: ELABORACIÓN PROPIA. PREGUNTA 12 CUESTIONARIO EBA 2021.
BASE TOTAL: 3.019 PERSONAS. BASE JAÉN: 375 PERSONAS.

Reciclar papel y cartón, vidrio y envases de plástico, metal, bricks y cajas de madera son las actividades proambientales centradas en la gestión doméstica de residuos más realizadas por la población andaluza.

Como se ha dicho anteriormente, la población jienense destaca por su significativa mayor implicación en las actividades centradas en el reciclaje. Así, **Jaén presenta porcentajes de frecuencia superiores al conjunto de Andalucía en todos los comportamientos relacionados con la gestión de residuos domésticos**

GRÁFICO 25. EN RELACIÓN CON LOS RESIDUOS DOMÉSTICOS QUE SE GENERAN EN SU HOGAR, ¿PODRÍA INDICARME CON QUÉ FRECUENCIA SE REALIZAN EN SU HOGAR LAS SIGUIENTES ACCIONES? (SIEMPRE + BASTANTE).



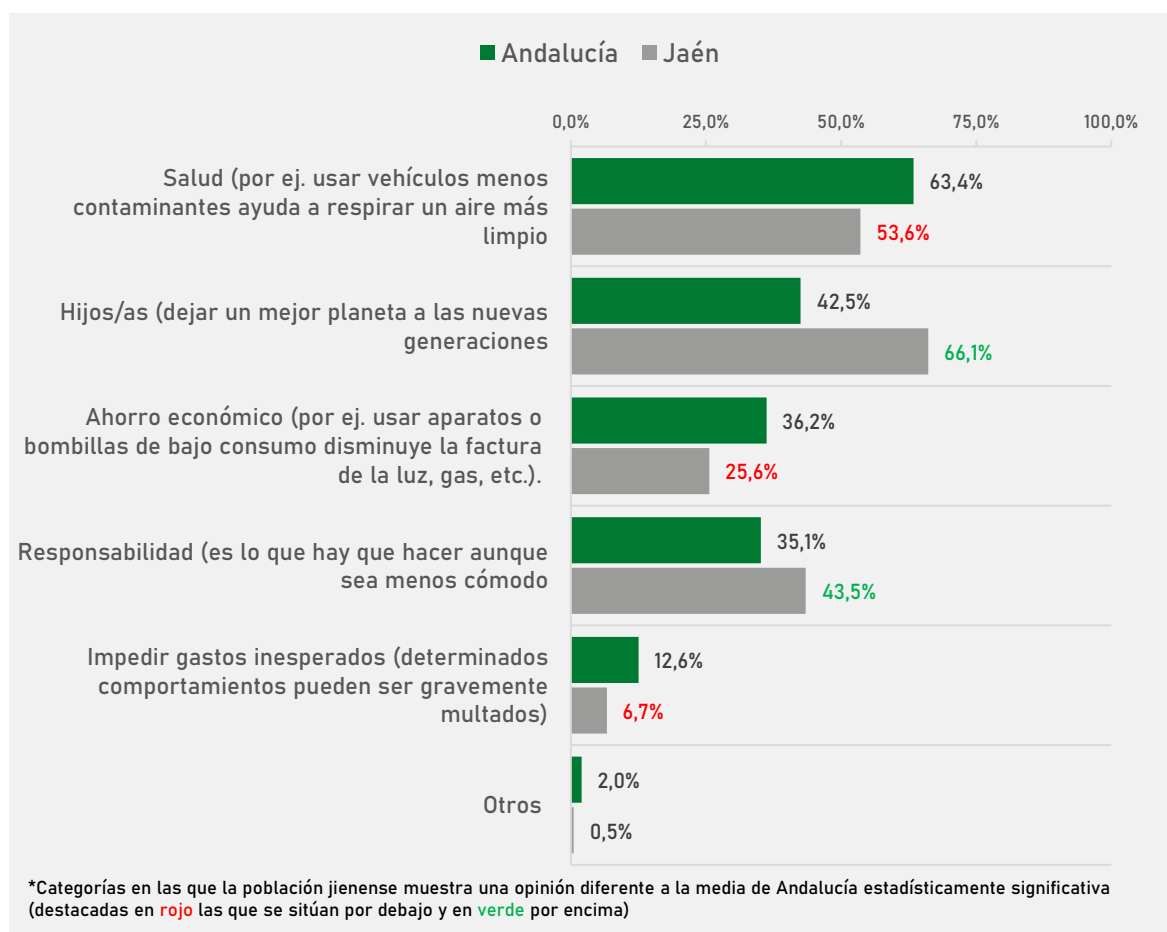
FUENTE: ELABORACIÓN PROPIA. PREGUNTA 13 CUESTIONARIO EBA 2021.

BASE TOTAL: 3.019 PERSONAS. BASE JAÉN: 375 PERSONAS.

Los principales motivos que pueden impulsar a la población andaluza a realizar comportamientos proambientales están relacionados, en su mayoría, con la salud (63%), y, en segundo lugar, con el hecho de dejarle un mejor planeta a las nuevas generaciones (43%).

Para la población jienense, los motivos que más podrían movilizarles a contribuir a solucionar problemas ambientales hacen referencia a dejar un mejor planeta a las nuevas generaciones, la salud y la responsabilidad; mientras que presentan menor motivación en el ahorro económico y el impedir gastos inesperados.

GRÁFICO 26. POR FAVOR INDIQUE QUÉ DOS MOTIVOS CREE QUE PODRÍA MOVILIZARLE MÁS A USTED PARA CONTRIBUIR A SOLUCIONAR ALGUNOS PROBLEMAS AMBIENTALES.



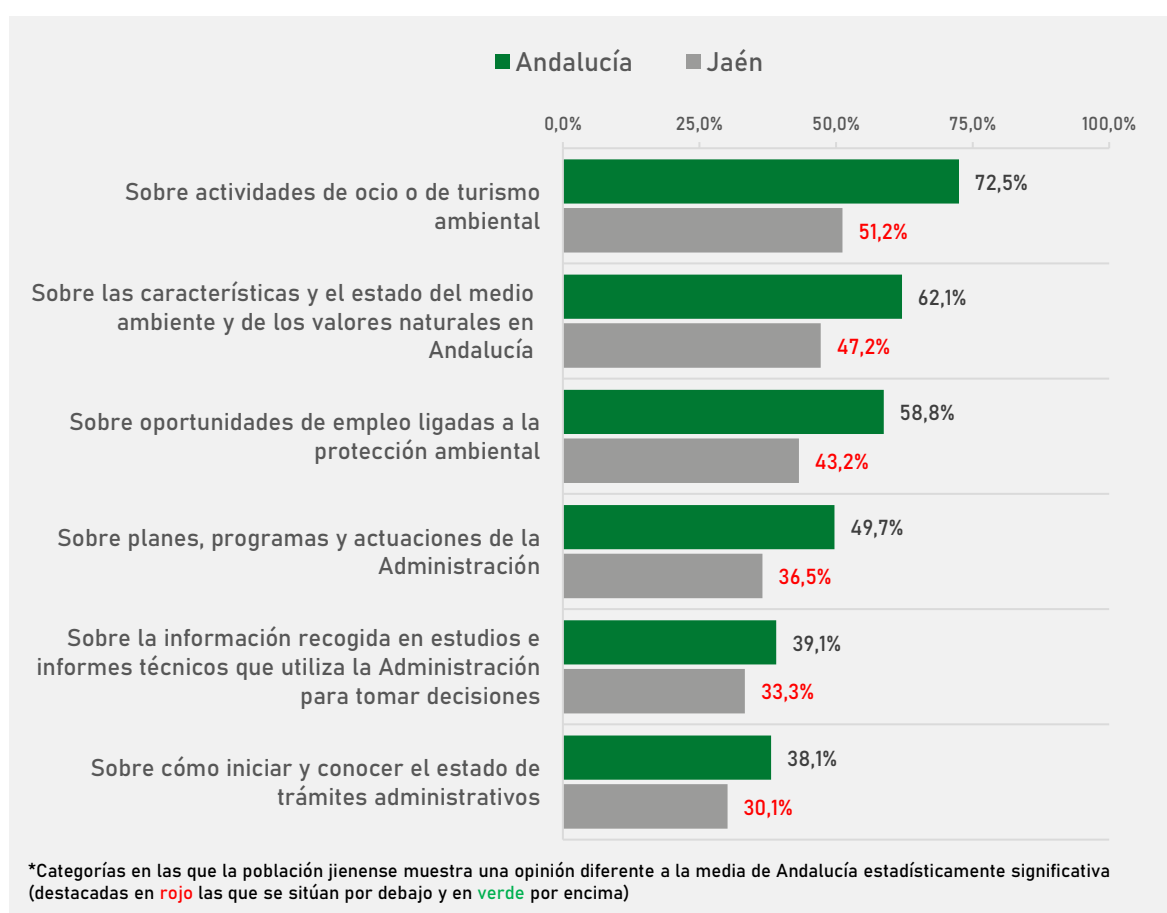
FUENTE: ELABORACIÓN PROPIA. PREGUNTA 28 CUESTIONARIO EBA 2021.
BASE TOTAL: 3.019 PERSONAS. BASE JAÉN: 375 PERSONAS.

5. PERCEPCIÓN CIUDADANA DE LA GESTIÓN AMBIENTAL EN ANDALUCÍA

Al preguntar por el tipo de información ambiental que le gustaría que facilitasen las administraciones públicas, la población del conjunto de Andalucía señala en mayor medida las actividades de ocio o de turismo ambiental y la información sobre las características y el estado del medio ambiente y de los valores naturales de Andalucía.

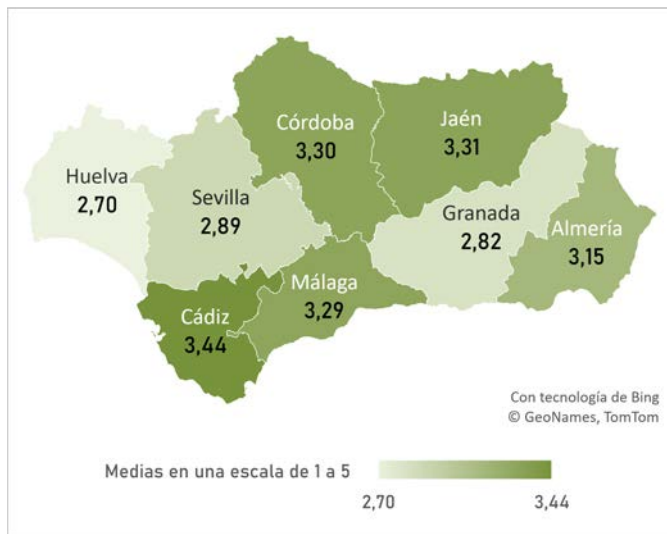
La **población jienense se presenta significativamente menos interesada en la información ambiental que podría facilitar la administración pública en comparación con el conjunto de la región**. De hecho, solo la información sobre actividades de ocio o de turismo ambiental presenta un porcentaje de interés superior al 50%.

GRÁFICO 27. ¿QUÉ TIPO DE INFORMACIÓN AMBIENTAL LE GUSTARÍA QUE FACILITASE LA ADMINISTRACIÓN PÚBLICA? (EL TEMA ME INTERESA).



FUENTE: ELABORACIÓN PROPIA. PREGUNTA 7 CUESTIONARIO EBA 2021.
BASE TOTAL: 3.019 PERSONAS. BASE JAÉN: 375 PERSONAS.

ILUSTRACIÓN 10: VALORACIÓN DE LA ACTUACIÓN DE LA JUNTA DE ANDALUCÍA EN LA PROTECCIÓN DEL MEDIO AMBIENTE.



La valoración que realiza la población andaluza sobre la actuación de la Junta de Andalucía en la protección del medio ambiente se sitúa en una media de 3,12 puntos sobre 5.

En la provincia de Jaén, esta valoración media sube hasta los 3,31 puntos sobre 5.

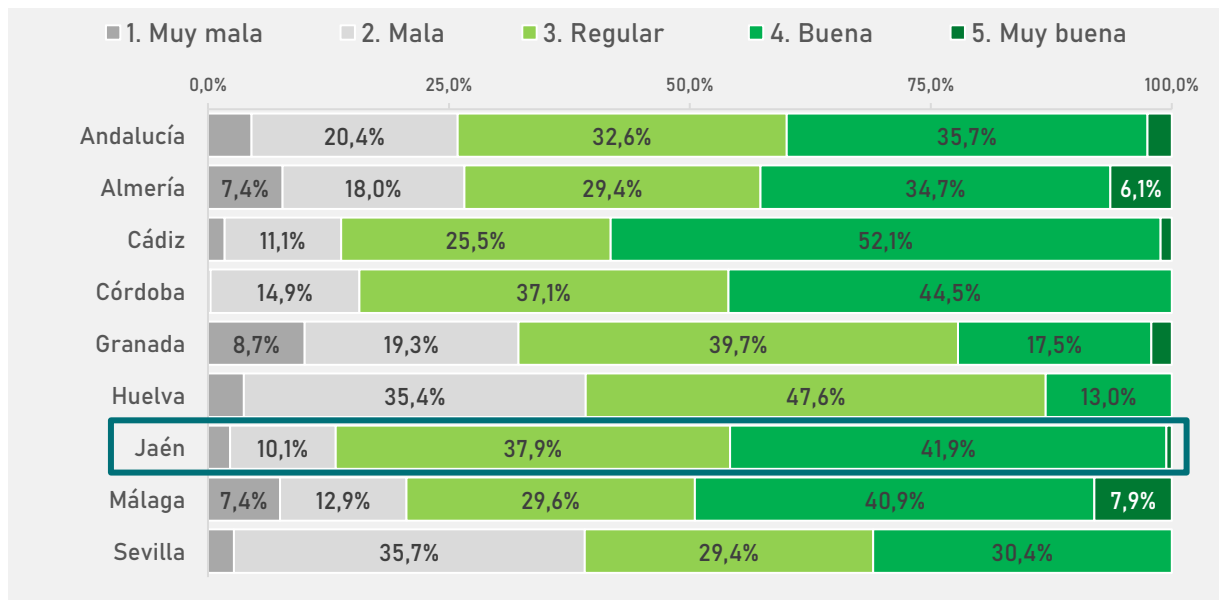
Media Andalucía: 3,12

FUENTE: ELABORACIÓN PROPIA. PREGUNTA 24 CUESTIONARIO EBA 2021.

BASE TOTAL: 3.019 PERSONAS. BASE JAÉN: 375 PERSONAS.

En concreto, un 42% de la población de Jaén valora la actuación de la Junta de Andalucía en relación con la protección del medio ambiente como buena o muy buena, frente al 38% de la población andaluza que la valora de la misma manera.

GRÁFICO 28. EN CONJUNTO ¿CÓMO CALIFICARÍA UD. LA ACTUACIÓN DE LA JUNTA DE ANDALUCÍA EN RELACIÓN CON LA PROTECCIÓN DEL MEDIO AMBIENTE?



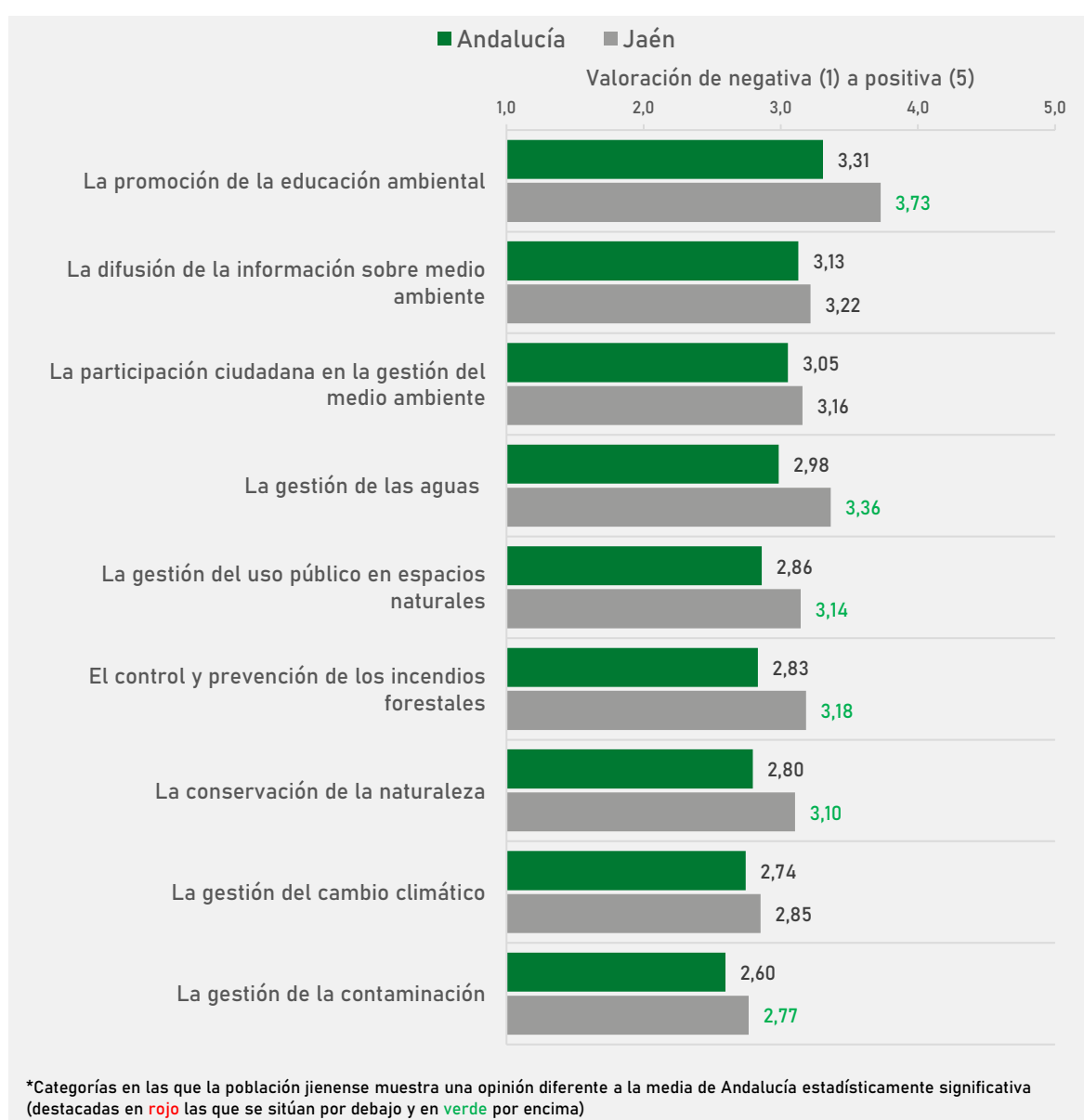
FUENTE: ELABORACIÓN PROPIA. PREGUNTA 24 CUESTIONARIO EBA 2021.

BASE TOTAL: 3.019 PERSONAS. BASE JAÉN: 375 PERSONAS.

En cuanto a la valoración de la actuación de la Junta de Andalucía en aspectos ambientales concretos, lo que mejor valora la población andaluza es la promoción de la educación ambiental, la difusión de la información ambiental y la participación ciudadana en la gestión del medio ambiente (con medias superiores a los 3 puntos sobre 5).

La población de Jaén, por su parte, destaca por sus valoraciones significativamente superiores al conjunto de Andalucía en la actuación de la Junta de Andalucía en aspectos como la promoción de la educación ambiental (media de 3,73 sobre 5 frente al 3,31 del conjunto de la región), la gestión de las aguas (3,36 frente al 2,98), la gestión del uso público en espacios naturales (3,14 frente al 2,86), el control y prevención de los incendios forestales (3,18 frente al 2,83), la conservación de la naturaleza (3,10 frente al 2,80) y la gestión de la contaminación (2,77 frente al 2,60).

GRÁFICO 29. Y DE MANERA MÁS CONCRETA, ¿CÓMO VALORA LA ACTUACIÓN DE LA JUNTA DE ANDALUCÍA CON RELACIÓN A LOS SIGUIENTES TEMAS?



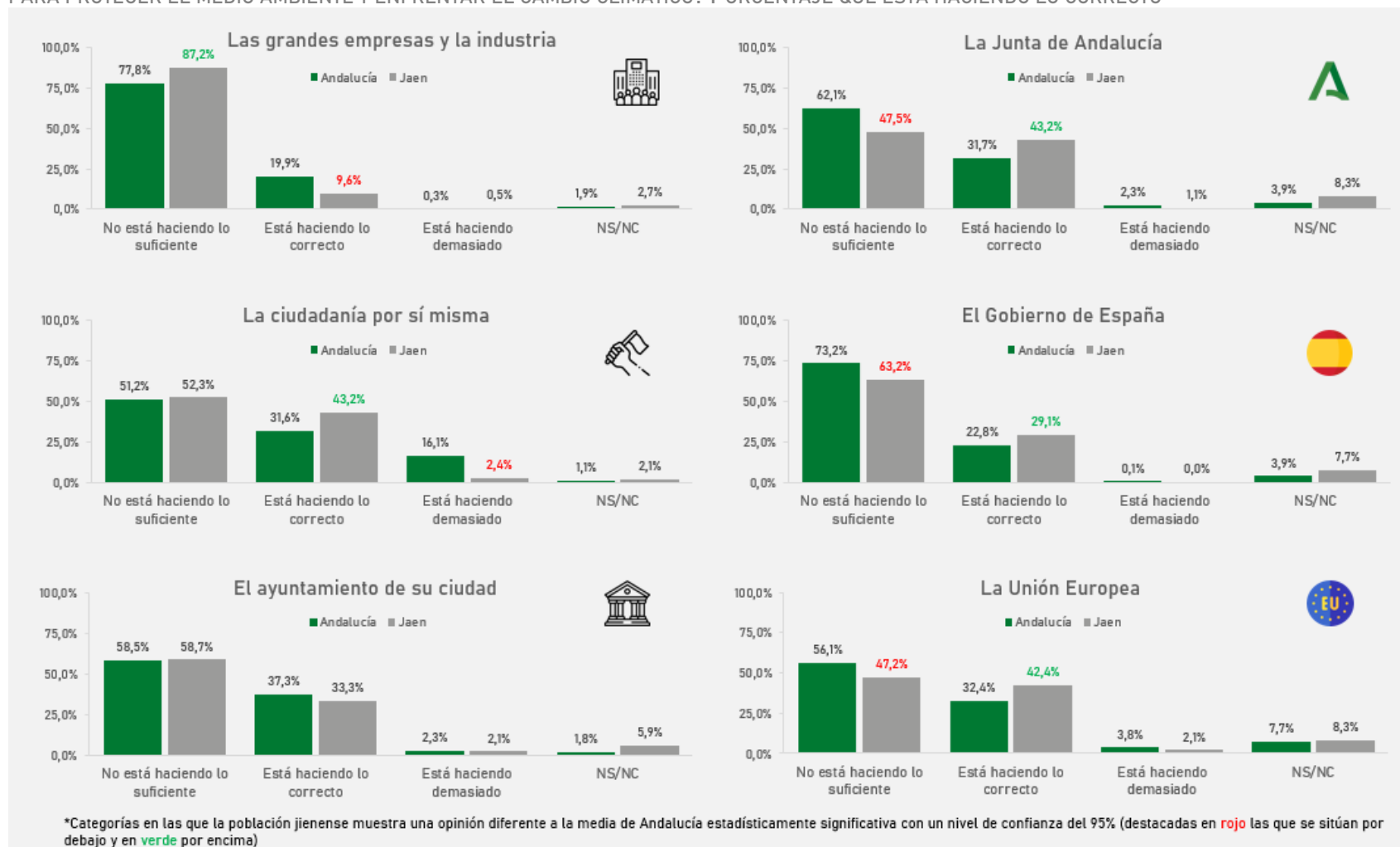
FUENTE: ELABORACIÓN PROPIA. PREGUNTA 26 CUESTIONARIO EBA 2021.
BASE TOTAL: 3.019 PERSONAS. BASE JAÉN: 375 PERSONAS.

La población andaluza considera que la mayoría de agentes y organismos no están haciendo lo suficiente a la hora de proteger el medio ambiente y enfrentar el cambio climático: un 78% considera que las grandes empresas no están haciendo lo suficiente, un 73% piensa lo mismo sobre el Gobierno de España, un 62% opina lo mismo sobre la Junta de Andalucía, un 58% sobre los ayuntamientos y un 56% sobre la Unión Europea.

En el caso concreto de la población jienense, tal y como puede observarse en la imagen inferior (Ilustración 11), se observan algunas diferencias relevantes respecto a la opinión del conjunto de Andalucía:

- La provincia de Jaén se presenta muy crítica con la actuación de las grandes empresas y la industria. Concretamente, un 87% de su población considera que éstas no están haciendo lo suficiente para proteger el medio ambiente y enfrentar el cambio climático, frente al 10% que considera que están haciendo lo correcto.
- En relación con la ciudadanía por sí misma, Jaén presenta datos contradictorios. Por un lado, un 43% considera que la sociedad está haciendo lo correcto (dato significativamente superior al conjunto de la región). Sin embargo, por otro lado, un 52% considera que la ciudadanía, en general, no está haciendo lo suficiente.
- En cuanto a la valoración de las administraciones públicas, aunque existe un alto porcentaje de jienenses que consideran que las instituciones públicas no están haciendo lo suficiente, destacan los porcentajes significativamente superiores al conjunto de Andalucía en las valoraciones positivas hacia la Junta de Andalucía, el Gobierno de España y la Unión Europea, existiendo un 43%, un 29% y un 42%, respectivamente, que considera que estas instituciones públicas están haciendo lo correcto.

ILUSTRACIÓN 11: EN SU OPINIÓN ¿ESTÁ HACIENDO DEMASIADO, LO CORRECTO, O NO ESTÁ HACIENDO LO SUFICIENTE CADA UNO DE LOS SIGUIENTES ORGANISMOS/AGENTES PARA PROTEGER EL MEDIO AMBIENTE Y ENFRENTAR EL CAMBIO CLIMÁTICO? PORCENTAJE QUE ESTÁ HACIENDO LO CORRECTO

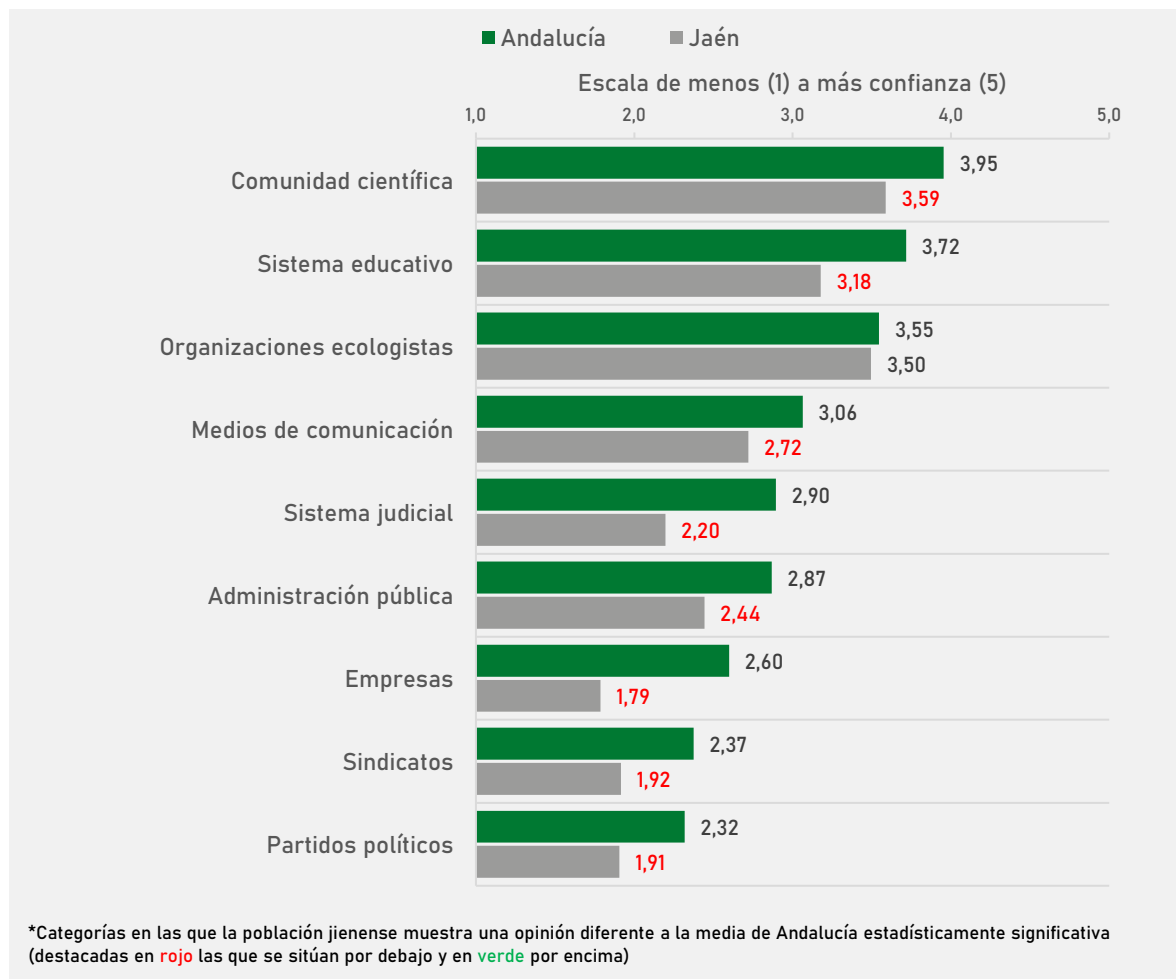


FUENTE: ELABORACIÓN PROPIA. PREGUNTA 25 CUESTIONARIO EBA 2021. BASE TOTAL: 3.019 PERSONAS. BASE JAÉN: 375 PERSONAS.

Los agentes sociales en los que la ciudadanía andaluza confía más para ofrecer soluciones a problemas ambientales son la Comunidad Científica, el Sistema Educativo y las organizaciones ecologistas (con medias entre 3,5-4 puntos en la escala de 1 a 5).

La población jienense, por su parte, obtiene grados de confianza significativamente inferiores al conjunto de la región en todos los agentes sociales analizados.

GRÁFICO 30. Y MÁS EN CONCRETO LE VOY A MENCIONAR UNA SERIE DE INSTITUCIONES Y ORGANIZACIONES ¿PODRÍA UD. DECIRME QUÉ GRADO DE CONFIANZA LE MERECE LAS SIGUIENTES ORGANIZACIONES A LA HORA DE OFRECER SOLUCIONES A LOS PROBLEMAS DEL MEDIO AMBIENTE Y PARA ENFRENTAR LOS PROBLEMAS DEL CAMBIO CLIMÁTICO?



FUENTE: ELABORACIÓN PROPIA. PREGUNTA 27 CUESTIONARIO EBA 2021.
BASE TOTAL: 3.019 PERSONAS. BASE JAÉN: 375 PERSONAS.

6. CONCLUSIONES

Percepción ciudadana del medio ambiente en Andalucía:

- Para la población de Jaén, **el problema más importante de Andalucía en la actualidad es el desempleo con un 82% de menciones**, dato significativamente superior al conjunto de la región andaluza. **Jaén, además, destaca por ser la provincia que más menciona los temas ambientales como uno de los tres principales problemas de Andalucía en la actualidad** (30% de menciones frente al 16% de Andalucía).
- **Jaén destaca por ser la provincia con mayores niveles de acuerdo en las afirmaciones ecocentristas**, obteniendo una media de 4,06 puntos sobre 5 en el índice de ecocentrismo.
- **En cuanto a la opinión de la población jienense frente al cambio climático**, un 91% está segura o casi segura de que el cambio climático está ocurriendo (con valores superiores a 7 en una escala de 1 a 10). Sin embargo, sólo un 64% considera que el clima haya cambiado o está cambiando en sus municipios de residencia, dato significativamente inferior al dado por el conjunto de Andalucía.
- **En relación con las amenazas ambientales percibidas por la población de Jaén**, destacan las menciones significativamente superiores del cambio climático como el problema ambiental más importante a nivel global; las menciones relacionadas con la contaminación y el deterioro de las playas y mares a nivel autonómico; y la suciedad de las calles y las basuras y residuos sólidos urbanos a nivel local.

La relación de la ciudadanía con la información sobre el medio ambiente en Andalucía:

- **Solo un 42% de la población residente en Jaén asegura seguir las noticias relacionadas con el medio ambiente con bastante o mucho interés** (frente al 38% de la población andaluza) **y sólo un 26% se considera informada en estos asuntos medioambientales** (frente al 34%). De hecho, Jaén se encuentra en el grupo de provincias con menores niveles de información ambiental autopercibido junto con Huelva y Cádiz.
- **Las noticias televisivas son la principal fuente de información utilizada por la población jienense a la hora de informarse sobre temas medioambientales (78%)**. Jaén, además, presenta grados de utilización significativamente inferiores al conjunto de la región en internet, las redes sociales y las charlas informales.
- En la provincia de Jaén, **el principal motivo por el que se sigue con interés las noticias ambientales** hace referencia a su propia preocupación por el medio ambiente (41%)

Comportamiento ciudadano frente al medio ambiente:

- **Jaén destaca por sus porcentajes de frecuencia significativamente superiores al conjunto de Andalucía en la mayoría de comportamientos y actividades proambientales.** Concretamente, destacan los altos niveles de frecuencia en la reducción de consumo de energía y el reciclaje con porcentajes cercanos o superiores al 80%; y la movilidad sostenible, la compra de productos de origen local, evitar artículos de plástico de un solo uso y la reparación de productos en lugar de reemplazarlos con porcentajes superiores al 60%.
- **Jaén es de las provincias con mayor implicación en las actividades centradas en la gestión de residuos domésticos.** De hecho, la población jienense presenta porcentajes de frecuencia significativamente superiores al conjunto de la región en todos estos comportamientos.
- **Los motivos que más movilizan a la población jienense a la hora de contribuir a solucionar problemas ambientales son dejar un mejor planeta para las nuevas generaciones, la salud y la responsabilidad.** En contraposición, presentan menor motivación en el ahorro económico y el impedir gastos inesperados (como una multa).

Percepción ciudadana de la gestión ambiental en Andalucía:

- **Un 42% de la población de la provincia de Jaén valora la actuación de la Junta de Andalucía en relación con la protección del medio ambiente como buena o muy buena,** dato muy similar al del conjunto de Andalucía donde quienes piensan lo mismo son el 38%.
- **En cuanto a la valoración de la Junta de Andalucía en aspectos concretos relacionados con la protección del medio ambiente, la población de Jaén destaca** por sus valoraciones significativamente superiores al conjunto de la región en la promoción de la educación ambiental, la gestión de las aguas, la gestión del uso público en espacios naturales, el control y prevención de los incendios, la conservación de la naturaleza y la gestión de la contaminación.
- **Jaén es una provincia muy crítica con la actuación de las grandes empresas y la industria.** Un 87% de su población considera que éstas no están haciendo lo suficiente a la hora de proteger el medio ambiente y enfrentar el cambio climático.

7. FICHA TÉCNICA



- **ÁMBITO:** Comunidad Autónoma de Andalucía – Provincia de Jaén.



- **UNIVERSO:** Población andaluza de ambos sexos de 18 años y más.



- **MUESTRA:** Andalucía 3.019 encuestas y Jaén 375. Muestra realizada a través de un muestreo polietápico estratificado no proporcional, aunque para asegurar un error muestral máximo del $\pm 5\%$ a nivel provincial se ha establecido una afijación uniforme.
- **PONDERACIÓN:** Para realizar el análisis de los datos totales, se ha realizado un factor de ponderación.



- **METODOLOGÍA:** Encuestas realizadas de manera presencial en hogares, asistidas por tablets, en el periodo comprendido entre el 3 de julio y el 9 de agosto de 2021.



- **ERROR MUESTRAL:**
 - Para Andalucía, con un tamaño de 3.019 entrevistas, se considera que el error muestral queda fijado en el $\pm 1,81\%$, para datos globales, $p=q=0.5$, con un nivel de confianza del 95%.
 - Para Jaén, con un tamaño de 375 entrevistas, se considera que el error muestral queda fijado en el $\pm 5,06\%$, para datos globales, $p=q=0.5$, con un nivel de confianza del 95%