

SECRETARÍA GENERAL DE MEDIO AMBIENTE, AGUA Y CAMBIO CLIMÁTICO

# ECO barómetro Andalucía

2021

Informe provincial:  
Sevilla



Junta de Andalucía

## ÍNDICE DE CONTENIDOS

1.	PRESENTACIÓN .....	3
2.	LA PERCEPCIÓN CIUDADANA DEL MEDIO AMBIENTE EN ANDALUCÍA.....	5
	<b>2.1. Percepción General</b> .....	5
	<b>2.2. Valores y creencias sobre el medio ambiente</b> .....	7
	2.2.1. Conciencia del límite .....	7
	2.2.2. Ecocentrismo .....	8
	2.2.3. Antropocentrismo.....	10
	<b>2.3. Percepciones y creencias sobre el cambio climático</b> .....	12
	<b>2.4. Valoración del entorno local</b> .....	15
	<b>2.5. Amenazas ambientales</b> .....	18
3.	LA RELACIÓN DE LA CIUDADANÍA CON LA INFORMACIÓN SOBRE EL MEDIO AMBIENTE EN ANDALUCÍA .....	24
4.	COMPORTAMIENTO CIUDADANO FRENTE AL MEDIO AMBIENTE .....	29
5.	PERCEPCIÓN CIUDADANA DE LA GESTIÓN AMBIENTAL EN ANDALUCÍA .....	32
6.	CONCLUSIONES.....	38
7.	FICHA TÉCNICA.....	40

## 1. PRESENTACIÓN

El EcoBarómetro de Andalucía (EBA), en su edición 2021, es el resultado de una iniciativa, cofinanciada con FEDER, de la Secretaría General de Medio Ambiente, Agua y Cambio Climático, adscrita a la Consejería de Agricultura, Ganadería, Pesca y Desarrollo Sostenible de la Junta de Andalucía. Se trata de un estudio desarrollado desde 2001, que busca evaluar cómo la población andaluza percibe, comprende y se responsabiliza de la situación ambiental, lo que supone una herramienta fundamental para la toma de decisiones políticas y la gestión.

El EBA 2021 tiene como propósito recoger evidencia empírica en Andalucía acerca de los niveles de conciencia, familiaridad y conocimiento de la influencia que el modo de vida y los hábitos de consumo de la población tienen en el calentamiento global y en otros impulsores del cambio global. Asimismo, busca conocer la sensibilidad social, el compromiso ambiental y la actitud de la población andaluza respecto a determinados comportamientos que pueden incidir en el estado medioambiental en la región.

Se trata de una encuesta presencial representativa de la población de 18 y más años residente en Andalucía, ajustada a la distribución de la sociedad andaluza según sexo, edad y provincias de residencia. Además, se incluye un análisis representativo y segmentado según ecorregiones, es decir, unidades territoriales con una misma base biofísica, socio-económica y cultural. Se trata de una adaptación que viene realizando el EBA desde su edición 2013 proveniente de la Propuesta de Regionalización Ecológica para Andalucía (Borja et al., 2004)<sup>1</sup>.

La muestra (para más información, ver la ficha técnica), tiene un tamaño de 3.019 encuestas presenciales. Para su construcción se ha realizado un muestreo polietápico estratificado, con elección de la unidad final por rutas aleatorias y cuotas por sexo y edad. **En relación con las provincias y las ecorregiones**, se ha realizado una afijación uniforme a nivel provincial, estableciendo un mínimo de 375 entrevistas por cada una de ellas y, dentro de estas provincias se han fijado como estratos las ecorregiones. La distribución de las encuestas en este nivel no ha sido necesariamente proporcional, sino que se ha corregido siguiendo criterios de cuotas mínimas con el objetivo de no infrarrepresentar ninguna provincia ni ecorregión, manteniendo siempre el error máximo del  $\pm 5\%$ .

Esta afijación uniforme a nivel provincial y de ecorregiones constituye una mejora respecto a las ediciones anteriores de 2013 y 2018, donde los niveles de error muestral de las ecorregiones fueron más altos (superiores al  $\pm 7\%$ ). De esta manera, **la muestra de esta edición del EcoBarómetro de Andalucía se ha realizado maximizando los intervalos de confianza y minimizando los márgenes de error muestral de las diferentes ecorregiones y provincias**, consiguiendo así que el análisis derivado del contexto ecorregional y provincial se desarrolle en un intervalo de confianza del 95% y un margen de error máximo del  $\pm 5\%$ .

---

<sup>1</sup> Borja, F. (coord.), 2004. Regionalización Ecológica de Andalucía y Unidades Ecológicas de Gestión en el marco del Plan Director de la RENPA. Consejería de Medio Ambiente. Junta de Andalucía. Sevilla

A continuación, se presentan los principales resultados asociados a la provincia de **Sevilla**, analizando las percepciones, actitudes y comportamientos ambientales de su población en el contexto regional e interprovincial referido a la Comunidad Autónoma de Andalucía.

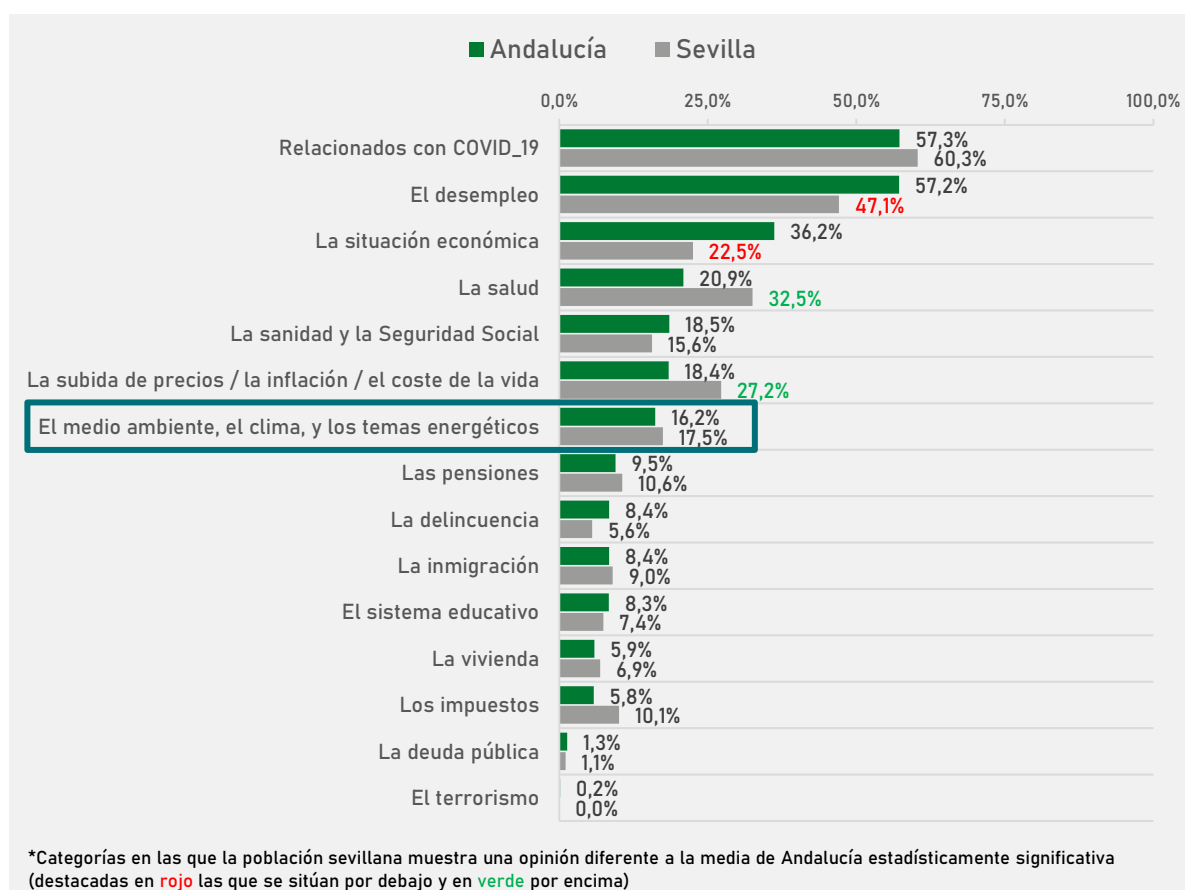
## 2. LA PERCEPCIÓN CIUDADANA DEL MEDIO AMBIENTE EN ANDALUCÍA

### 2.1. Percepción General

Para la mayoría de la población andaluza los dos problemas más importantes en la actualidad son los originados a raíz de la pandemia COVID-19, mencionados por un 57% de la población (debido al contexto temporal en que se realiza la encuesta), y el desempleo, también sugerido por un 57%. **En la provincia de Sevilla**, ambos problemas son también los más mencionados, aunque el desempleo obtiene menciones significativamente inferiores al conjunto de la región (47%). La población sevillana destaca por sus menciones significativamente superiores en los problemas relacionados con la salud (33% de menciones frente al 21% de Andalucía) y la subida de precios (27% frente al 18%).

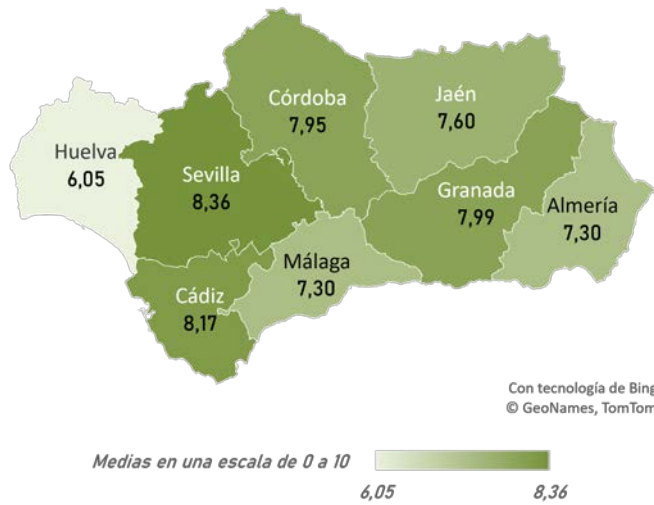
→ El 16% de la población andaluza percibe los temas relacionados con el medio ambiente como uno de los tres problemas más importantes en Andalucía, porcentaje similar en Sevilla, donde un 18% menciona este aspecto.

GRÁFICO 1. ¿CUÁLES CONSIDERA UD. QUE SON POR ORDEN DE PRIORIDAD LOS TRES PROBLEMAS MÁS IMPORTANTES DE ANDALUCÍA EN LA ACTUALIDAD (TOTAL MENCIONES)?



FUENTE: ELABORACIÓN PROPIA. PORCENTAJES CALCULADOS SOBRE EL N TOTAL. PREGUNTA 1 CUESTIONARIO EBA 2021. BASE TOTAL: 3.019 PERSONAS. BASE SEVILLA: 378 PERSONAS.

ILUSTRACIÓN 1. GRADO DE PREOCUPACIÓN AMBIENTAL EN ANDALUCÍA



La media de **preocupación ambiental** de la población andaluza es de casi 8 puntos sobre 10.

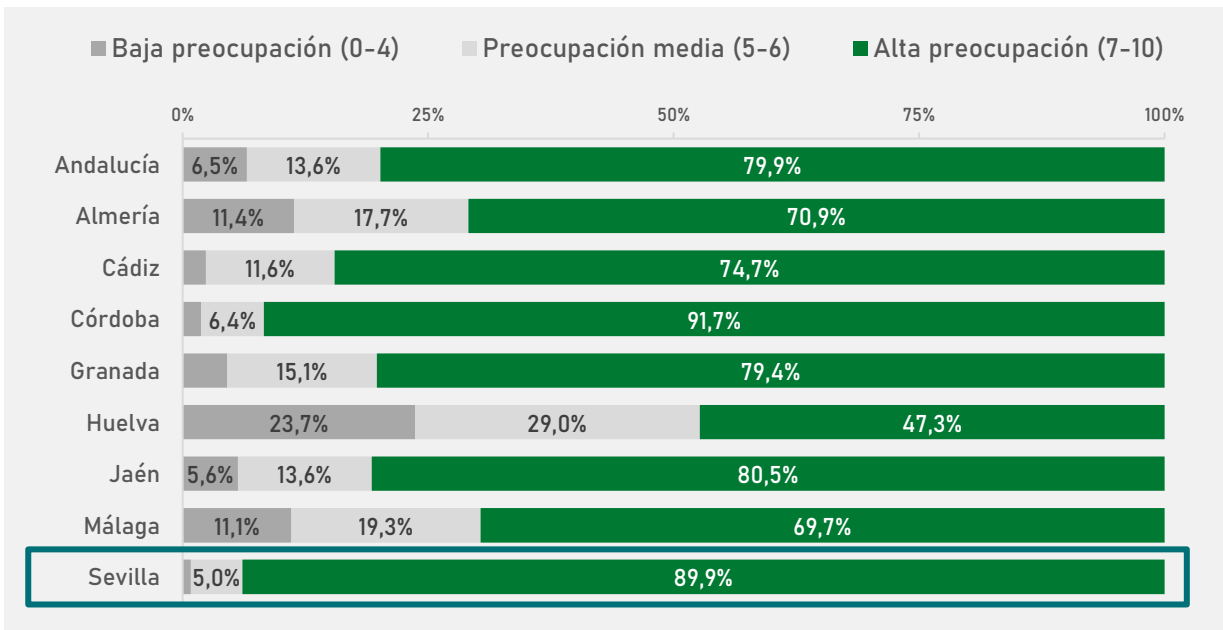
**Sevilla obtiene una media de 8,36** puntos sobre 10, presentando una media significativamente superior a la del conjunto de la región andaluza.

**Media Andalucía: 7,73**

FUENTE: ELABORACIÓN PROPIA. PREGUNTA 29 CUESTIONARIO EBA 2021.  
BASE TOTAL: 3.019 PERSONAS. BASE SEVILLA: 378 PERSONAS.

**El 90% de la población de Sevilla está muy preocupada por el medio ambiente** (con valores superiores a los 7 puntos en una escala de 1 a 10). Sevilla es, de hecho, la segunda provincia andaluza con mayor preocupación ambiental, sólo superada por la provincia de Córdoba que obtiene un 92%.

GRÁFICO 2. EN UNA ESCALA DE 0 A 10, EN LA QUE 0 SIGNIFICA QUE NO ESTÁ UD. NADA PREOCUPADO/A POR EL MEDIO AMBIENTE Y EL 10 QUE ESTÁ MUY PREOCUPADO/O Y PROCURA PRESERVARLO CON SU COMPORTAMIENTO; ¿DÓNDE SE COLOCARÍA?



FUENTE: ELABORACIÓN PROPIA. PREGUNTA 29 CUESTIONARIO EBA 2021.  
BASE TOTAL: 3.019 PERSONAS. BASE SEVILLA: 378 PERSONAS.

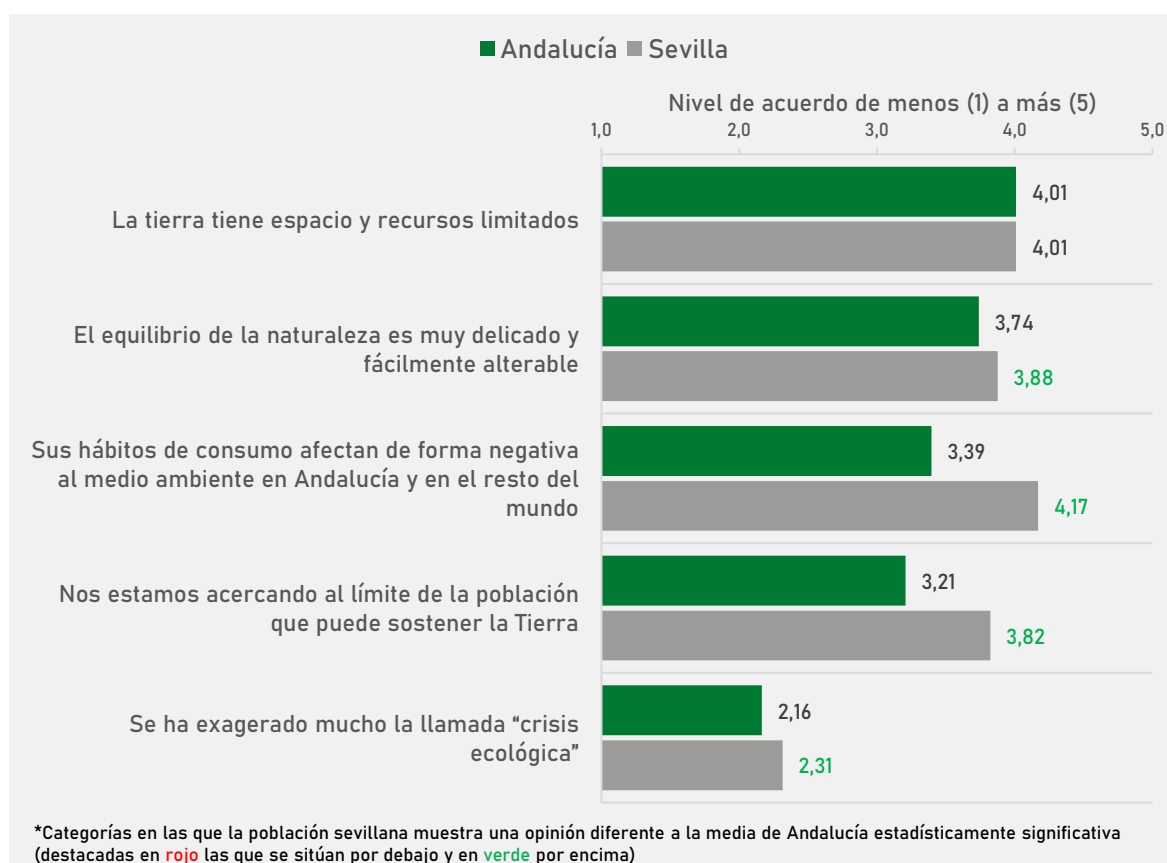
## 2.2. Valores y creencias sobre el medio ambiente

### 2.2.1. Conciencia del límite

La **conciencia del límite** hace referencia a la conciencia o percepción de que los recursos de la biosfera son limitados.

Tal y como puede observarse en el Gráfico 3, **la provincia de Sevilla obtiene medias significativamente superiores al conjunto de Andalucía en la mayoría de afirmaciones referidas a la conciencia del límite**, a excepción de una de ellas. Concretamente, se obtienen niveles de acuerdo significativamente superiores en las afirmaciones: *“El equilibrio de la naturaleza es muy delicado y fácilmente alterable”* (media de 3,88 sobre 5 frente al 3,74 de Andalucía); *“Sus hábitos de consumo afectan de forma negativa al medio ambiente en Andalucía y en el resto del mundo”* (media de 4,17 frente al 3,39); *“Nos estamos acercando al límite de la población que puede sostener la Tierra”* (media de 3,82 frente al 3,21); *“Se ha exagerado mucho la llamada crisis ecológica”* (media de 2,31 puntos frente al 2,16).

GRÁFICO 3: NIVEL DE ACUERDO CON AFIRMACIONES SOBRE LA CONCIENCIA DE LÍMITE<sup>2</sup>

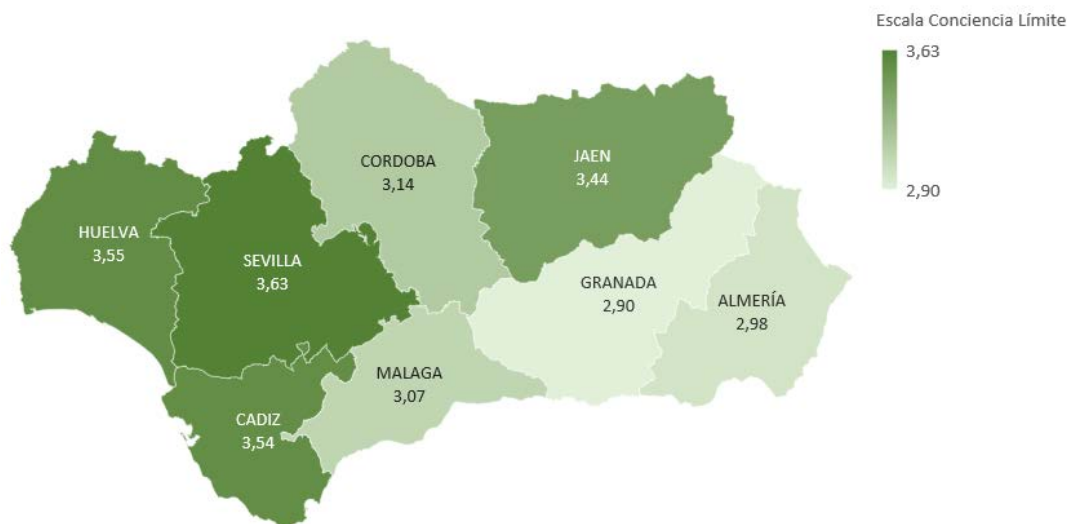


FUENTE: ELABORACIÓN PROPIA. SELECCIÓN DE PREGUNTAS 8 Y 10 CUESTIONARIO EBA 2021. “EN DESACUERDO” AGRUPA LAS RESPUESTAS “MUY EN DESACUERDO” Y “EN DESACUERDO”. “DE ACUERDO” AGRUPA LAS RESPUESTAS “MUY DE ACUERDO” Y “DE ACUERDO”. “INDIFERENTE” SON QUIENES NO SE INCLINAN POR NINGUNA DE LAS RESPUESTAS (NI DE ACUERDO NI EN DESACUERDO). BASE TOTAL: 3.019 PERSONAS. BASE SEVILLA: 378 PERSONAS.

<sup>2</sup> La afirmación “se ha exagerado mucho la crisis ecológica” se interpreta de manera inversa, es decir que quienes están en desacuerdo tienen mayor conciencia de límite.

Los resultados obtenidos para Andalucía en el indicador de **conciencia del límite** muestran diferencias interprovinciales (ver Ilustración 2). La **zona occidental de Andalucía** muestra las medias más altas: son las personas residentes en **Huelva, Sevilla y Cádiz** las que cuentan con la mayor conciencia de límite sobre los recursos disponibles de la biosfera (superiores a 3,5 en la escala de 1 a 5). En un nivel medio se encuentra la población de **Jaén**, seguida por la de **Córdoba y Málaga**. Las zonas con la menor conciencia de límite son el área oriental de **Granada (2,90)** y **Almería (2,98)**.

ILUSTRACIÓN 2: ÍNDICE DE LA CONCIENCIA DE LÍMITE POR PROVINCIAS



FUENTE: ELABORACIÓN PROPIA. ESCALA CONSTRUIDA A PARTIR DE SELECCIÓN DE ÍTEMS DE PREGUNTAS 8 Y 10 CUESTIONARIO EBA 2021. LA DIMENSIÓN SE HA CONSTRUIDO PROMEDIANDO LOS VALORES DEL NIVEL DE ACUERDO (QUE VA DE 1 "MUY EN DESACUERDO" A 5 "MUY DE ACUERDO"), RESULTANDO EN UNA ESCALA DE 1 A 5, DONDE A MAYOR VALOR HAY MAYOR CONCIENCIA DE LÍMITE. SE HA PRECISADO INVERTIR EL SENTIDO DE ALGUNO DE LOS ÍTEMS QUE LA COMPONEN. BASE TOTAL: 3.019 PERSONAS. BASE SEVILLA: 378 PERSONAS.

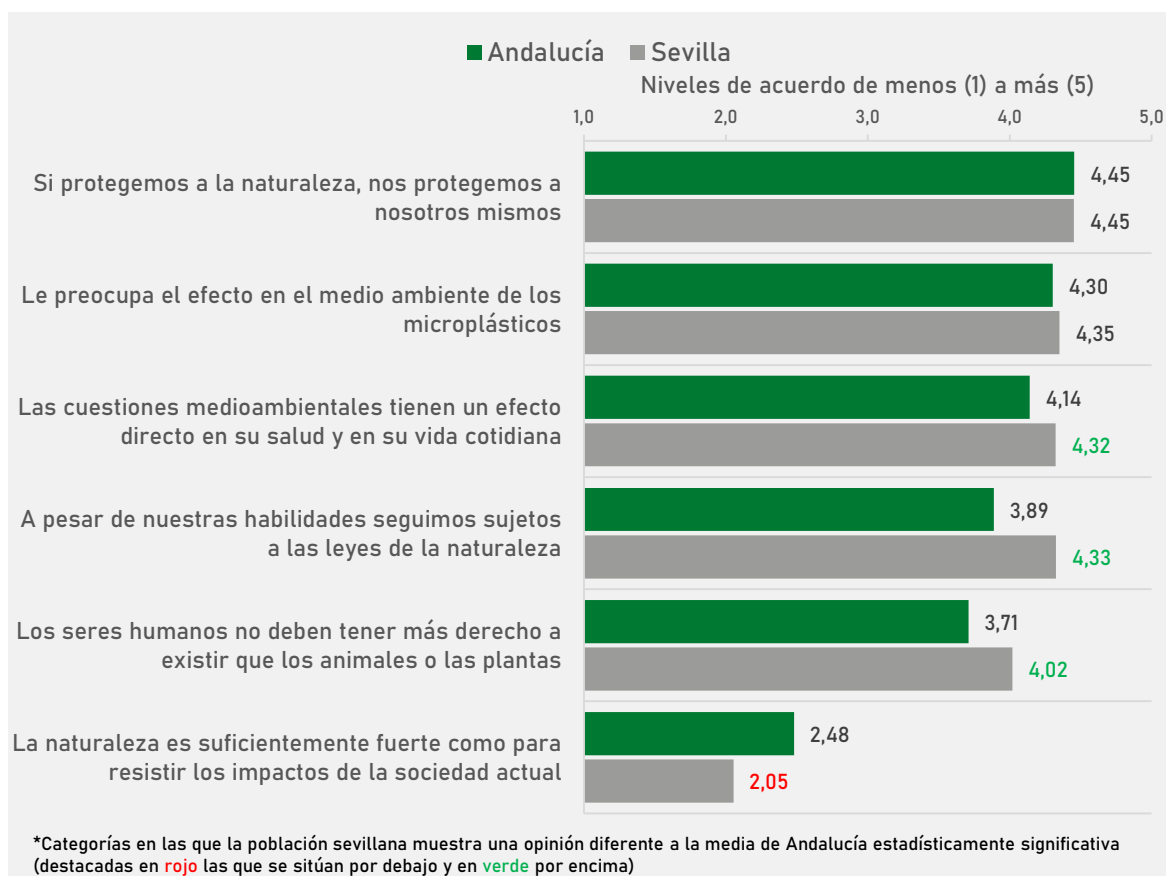
## 2.2.2. Ecocentrismo

En cuanto al ecocentrismo, estos valores y creencias contemplan ideas sobre el desequilibrio que los seres humanos están causando a la naturaleza y la necesidad de respeto a ésta; se concreta en una serie de preguntas que abordan la relación de la humanidad con su entorno y el derecho a existir frente a otros seres vivos como animales y plantas.

Tal y como puede observarse en el Gráfico 4, **la provincia de Sevilla destaca**, en el contexto regional, **por sus altos niveles de acuerdo en todas las afirmaciones ecocentristas**, obteniendo medias significativamente superiores al conjunto de la región en las afirmaciones: *"Las cuestiones medioambientales tienen un efecto directo en su salud y en su vida cotidiana"* (media de 4,32 frente al 4,14 de Andalucía); *"A pesar de nuestras habilidades seguimos sujetos a las leyes de la naturaleza"* (4,33 frente al 3,89); y *"Los seres humanos no deben tener más derecho a existir que los animales o las plantas"* (media de 4,02 frente al 3,71).



GRÁFICO 4: NIVEL DE ACUERDO CON AFIRMACIONES ECOCENTRISTAS

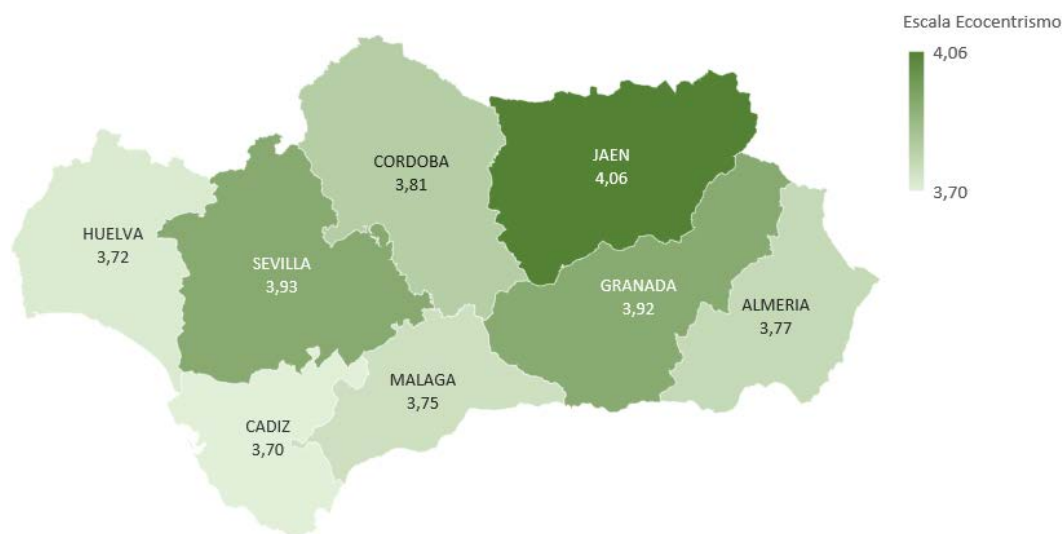


FUENTE: ELABORACIÓN PROPIA. SELECCIÓN DE PREGUNTAS 8 Y 10 CUESTIONARIO EBA 2021. "EN DESACUERDO" AGRUPA LAS RESPUESTAS "MUY EN DESACUERDO" Y "EN DESACUERDO". "DE ACUERDO" AGRUPA LAS RESPUESTAS "MUY DE ACUERDO" Y "DE ACUERDO". "INDIFERENTE" SON QUIENES NO SE INCLINAN POR NINGUNA DE LAS RESPUESTAS (NI DE ACUERDO NI EN DESACUERDO). BASE TOTAL: 3.019 PERSONAS. BASE SEVILLA: 378 PERSONAS.

A pesar de que **todas las provincias andaluzas muestran una marcada tendencia ecocentrista**, con valores medios en el indicador relativamente altos (ver Ilustración 3), se aprecian, no obstante, ciertas diferencias territoriales.

Las provincias con las tendencias de opinión más ecocentristas son **Jaén (4,06)**, **Sevilla (3,93)** y **Granada (3,92)**. Estas dos primeras formaban parte también del grupo con mayor conciencia de límite, mientras que Granada era la provincia que presentaba la menor conciencia respecto a la finitud de los recursos de la biosfera. Asimismo, **Huelva (3,72)** y **Cádiz (3,70)** son las provincias con las menores medias de ecocentrismo, a pesar de que eran, junto a **Sevilla**, las provincias con mayor conciencia de límite. En un escalón intermedio se posicionan las provincias de **Córdoba (3,81)**, **Almería (3,77)** y **Málaga (3,75)**.

ILUSTRACIÓN 3: ÍNDICE DE ECOCENTRISMO POR PROVINCIAS



FUENTE: ELABORACIÓN PROPIA. ESCALA CONSTRUIDA A PARTIR DE SELECCIÓN DE ÍTEMS DE PREGUNTAS 8 Y 10 CUESTIONARIO EBA 2021. LA DIMENSIÓN SE HA CONSTRUIDO PROMEDIANDO LOS VALORES DEL NIVEL DE ACUERDO (QUE VA DE 1 “MUY EN DESACUERDO” A 5 “MUY DE ACUERDO”), RESULTANDO EN UNA ESCALA DE 1 A 5, DONDE A MAYOR VALOR HAY MAYOR ECOCENTRISMO. SE HA PRECISADO INVERTIR EL SENTIDO DE ALGUNO DE LOS ÍTEMS QUE LA COMPONEN. BASE TOTAL: 3.019 PERSONAS. BASE SEVILLA: 378 PERSONAS.

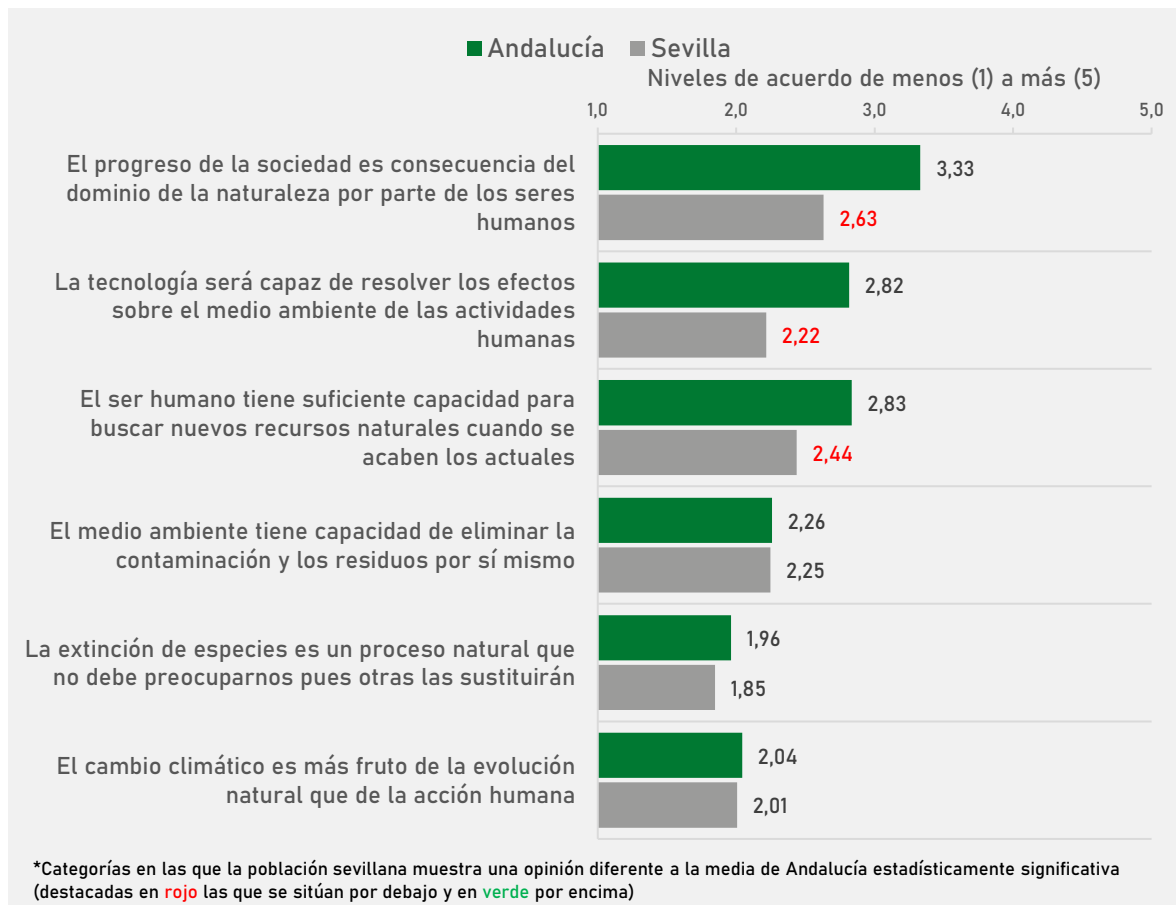
### 2.2.3. Antropocentrismo

El **antropocentrismo** se refiere a valoraciones que centran la supremacía de los seres humanos frente al medio ambiente y la naturaleza. Es decir, tiene que ver con actitudes, valores y creencias que anteponen la acción humana a la protección del medio ambiente.

La provincia de Sevilla destaca, en el contexto regional, por sus bajos niveles de acuerdo en todas las afirmaciones antropocéntricas. De hecho, obtienen medias significativamente inferiores al conjunto de Andalucía en las afirmaciones: “*El progreso de la sociedad es consecuencia del dominio de la naturaleza por parte de los seres humanos*” (media de 2,63 sobre 5 frente al 3,33 de Andalucía); “*La tecnología será capaz de resolver los efectos del medio ambiente de las actividades humanas*” (media de 2,22 frente al 2,82); y “*El ser humano tiene suficiente capacidad para buscar nuevos recursos naturales cuando se acaben los actuales*” (2,44 frente al 2,83). (ver Gráfico 5).

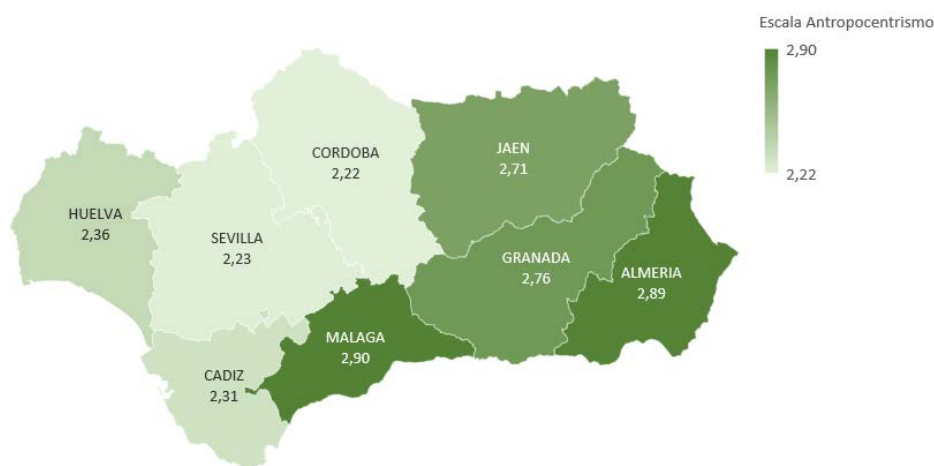
El análisis territorial del índice de antropocentrismo muestra mayores valores en las provincias orientales (ver Ilustración 4). En concreto, las medias más altas se observan en Málaga (2,90), Almería (2,89), Granada (2,76) y Jaén (2,71). Todas ellas, excepto Jaén, son las que mostraban valores más bajos en el índice de Conciencia del Límite. Por el contrario, Huelva (2,36), Sevilla (2,23), Cádiz (2,31) y Córdoba (2,22), son las provincias con las medias más bajas en términos de antropocentrismo.

GRÁFICO 5: NIVEL DE ACUERDO CON AFIRMACIONES ANTROPOCENTRISTAS



FUENTE: ELABORACIÓN PROPIA. SELECCIÓN DE PREGUNTAS 8 Y 10 CUESTIONARIO EBA 2021. "EN DESACUERDO" AGRUPA LAS RESPUESTAS "MUY EN DESACUERDO" Y "EN DESACUERDO". "DE ACUERDO" AGRUPA LAS RESPUESTAS "MUY DE ACUERDO" Y "DE ACUERDO". "INDIFERENTE" SON QUIENES NO SE INCLINAN POR NINGUNA DE LAS RESPUESTAS (NI DE ACUERDO NI EN DESACUERDO). BASE TOTAL: 3.019 PERSONAS. BASE SEVILLA: 378 PERSONAS.

ILUSTRACIÓN 4: ÍNDICE DE ANTROPOCENTRISMO POR PROVINCIAS



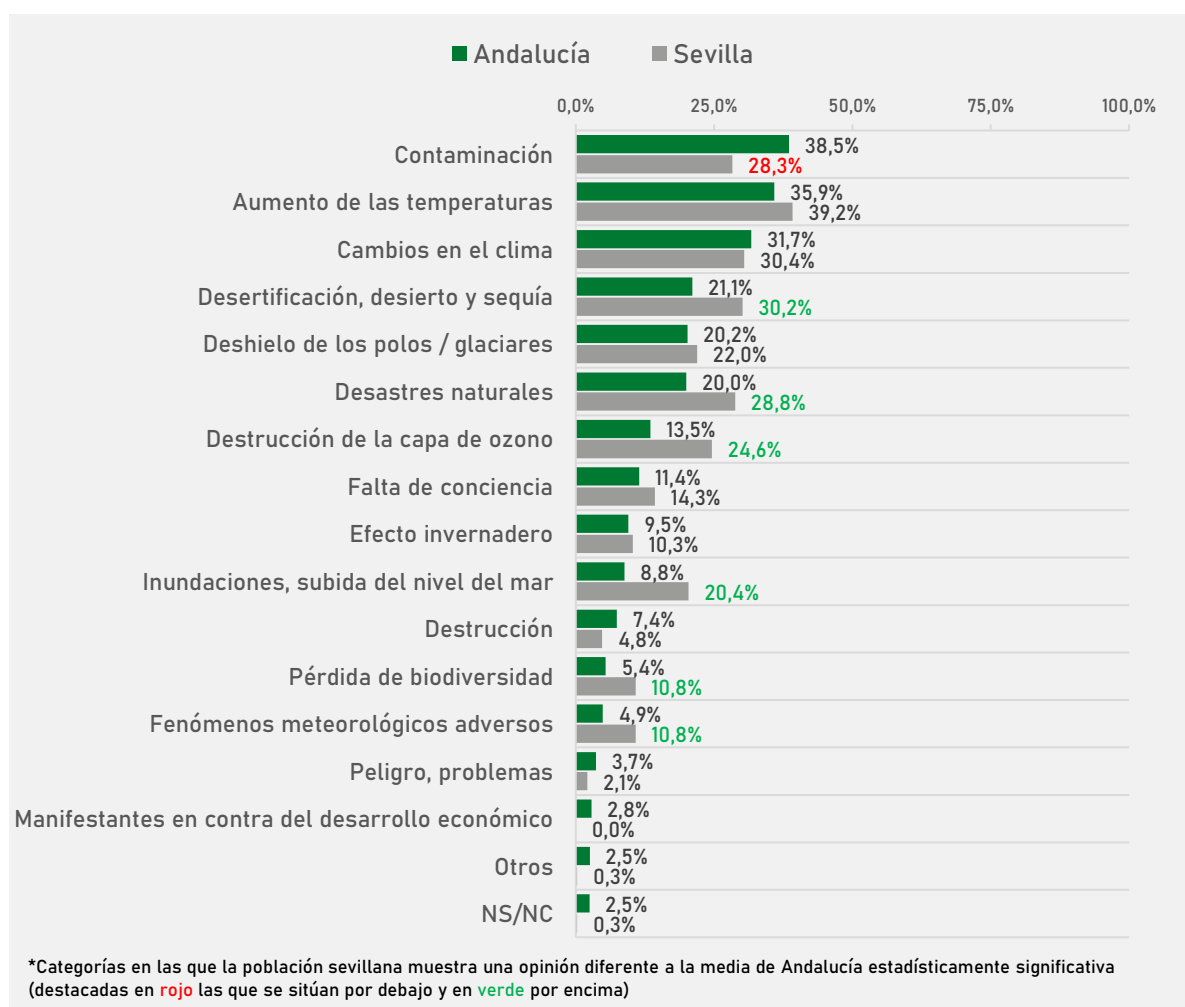
FUENTE: ELABORACIÓN PROPIA. N= 3.019 PERSONAS RESIDENTES DE ANDALUCÍA. ESCALA CONSTRUIDA A PARTIR DE SELECCIÓN DE ÍTEMS DE PREGUNTAS 8 Y 10 CUESTIONARIO EBA 2021. LA DIMENSIÓN SE HA CONSTRUIDO PROMEDIANDO LOS VALORES DEL NIVEL DE ACUERDO (QUE VA DE 1 "MUY EN DESACUERDO" A 5 "MUY DE ACUERDO"), RESULTANDO EN UNA ESCALA DE 1 A 5, DONDE A MAYOR VALOR HAY MAYOR ANTROPOCENTRISMO. SE HA PRECISADO INVERTIR EL SENTIDO DE ALGUNO DE LOS ÍTEMS QUE LA COMPONEN. BASE TOTAL: 3.019 PERSONAS. BASE SEVILLA: 378 PERSONAS.

## 2.3. Percepciones y creencias sobre el cambio climático

El 39% de la población andaluza relaciona el cambio climático con la **contaminación**, el 36% con el **aumento de las temperaturas** y el 32% con **cambios en el clima**. Para la **población sevillana**, los aspectos más mencionados son el **aumento de las temperaturas** (39%), los **cambios en el clima** (30%) y, con datos significativamente superiores al conjunto de la región, **la desertificación, desierto y sequía** (30% de menciones frente al 21% de Andalucía).

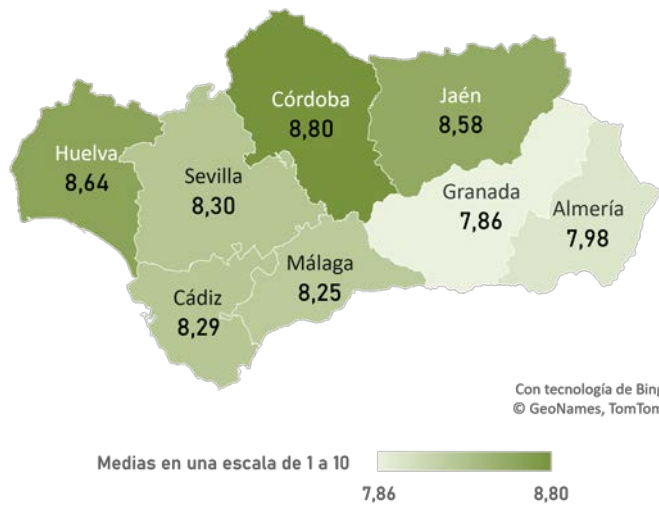
Asimismo, destacan las menciones significativamente superiores en la identificación del cambio climático con los **desastres naturales** (29% frente al 20%), la **destrucción de la capa de ozono** (25% frente al 14%), las **inundaciones** (20% frente al 9%), la **pérdida de biodiversidad** (11% frente al 5%) y los **fenómenos meteorológicos adversos** (11% frente al 5%).

GRÁFICO 6. CAMBIANDO AHORA DE TEMA, ¿CUÁL ES EL PRIMER PENSAMIENTO O IMAGEN QUE LE VIENE A LA CABEZA CUANDO ESCUCHA HABLAR DEL CAMBIO CLIMÁTICO? (TOTAL MENCIONES)



FUENTE: ELABORACIÓN PROPIA. PORCENTAJES CALCULADOS SOBRE EL N TOTAL. PREGUNTA 14 CUESTIONARIO EBA 2021. BASE TOTAL: 3.019 PERSONAS. BASE SEVILLA: 378 PERSONAS.

ILUSTRACIÓN 5: SEGURIDAD DE QUE EL CAMBIO CLIMÁTICO ESTÁ OCURRIENDO



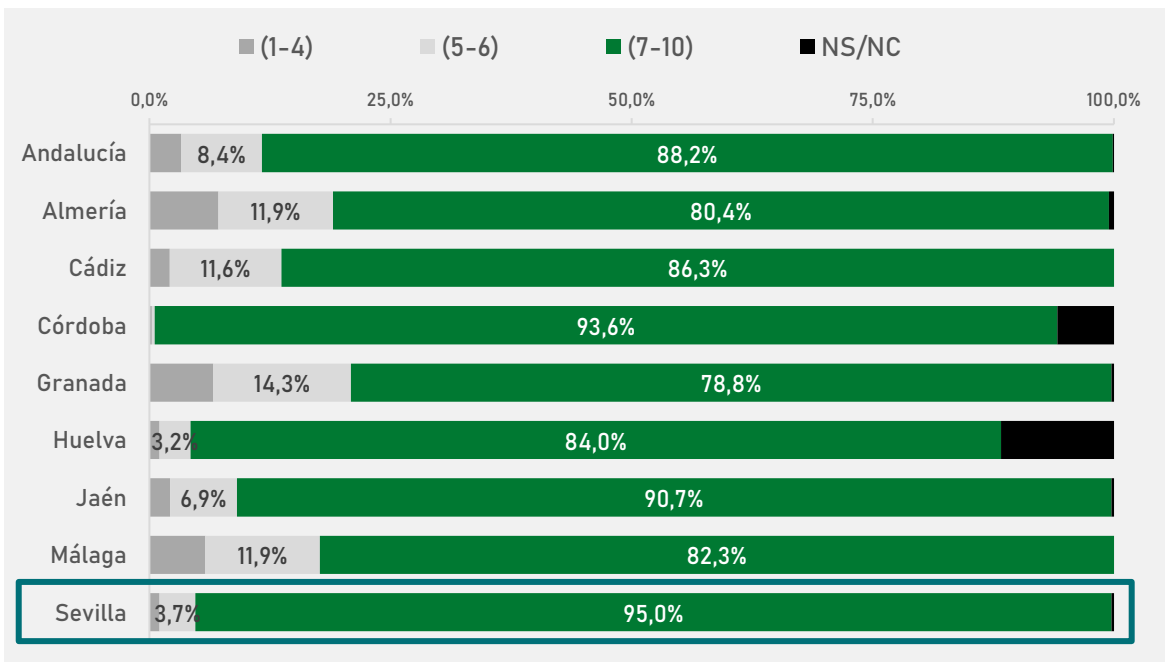
La media de la opinión de la población sevillana sobre la seguridad de que el cambio climático está ocurriendo es de 8,30 puntos sobre 10, dato muy similar al del conjunto de Andalucía.

Media Andalucía: 8,29

FUENTE: ELABORACIÓN PROPIA. PREGUNTA 15 CUESTIONARIO EBA 2021.  
BASE TOTAL: 3.019 PERSONAS. BASE SEVILLA: 378 PERSONAS.

En la provincia de Sevilla, un 95% está muy segura de que el cambio climático está ocurriendo (con valores superiores a 7 en una escala de 1 al 10). De hecho, Sevilla destaca por ser de la provincia con mayor seguridad con datos muy similares a los arrojados por las provincias de Córdoba y Jaén (94% y 91%, respectivamente).

GRÁFICO 7. ¿QUÉ SEGURIDAD TIENE DE QUE EL CAMBIO CLIMÁTICO ESTÁ OCURRIENDO? (PUNTÚE EN UNA ESCALA DE 1 A 10, SIENDO 10 TOTAL SEGURIDAD DE QUE ESTÉ OCURRIENDO Y 1 TOTAL SEGURIDAD DE QUE NO ESTÉ OCURRIENDO).

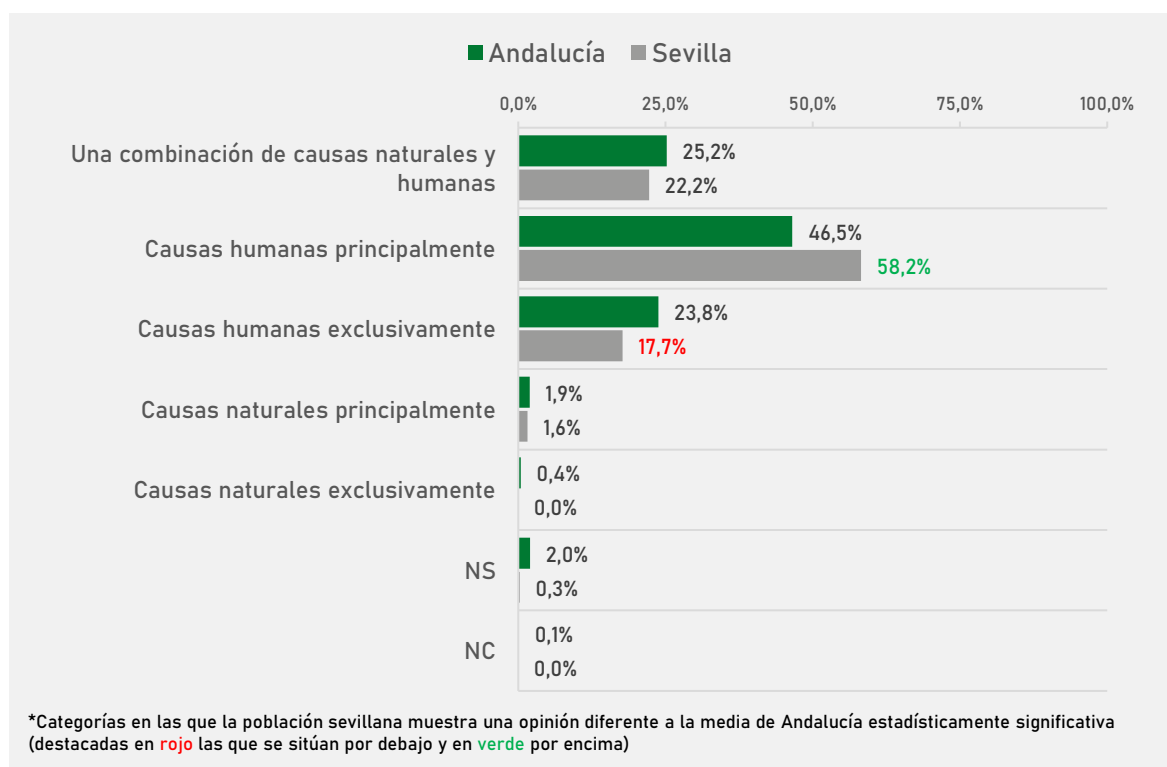


FUENTE: ELABORACIÓN PROPIA. PREGUNTA 15 CUESTIONARIO EBA 2021.  
BASE TOTAL: 3.019 PERSONAS. BASE SEVILLA: 378 PERSONAS.

La mayoría de la población andaluza atribuye las causas del cambio climático al **efecto humano**: un 47% indica que la humanidad es la principal causa, el 24% indica que se produce exclusivamente por causas humanas, y un 25% señala que se produce por una combinación de causas naturales y humanas.

**En la provincia de Sevilla, la mayoría de su población (58%) indica que la humanidad es la principal causa**; mientras que solo un 18% indica que produce exclusivamente por causas humanas y un 22% señala que se produce por una combinación de causas naturales y humanas.

GRÁFICO 8. EN SU OPINIÓN, EN LA ACTUALIDAD EL CAMBIO CLIMÁTICO ESTARÍA INFLUIDO POR...



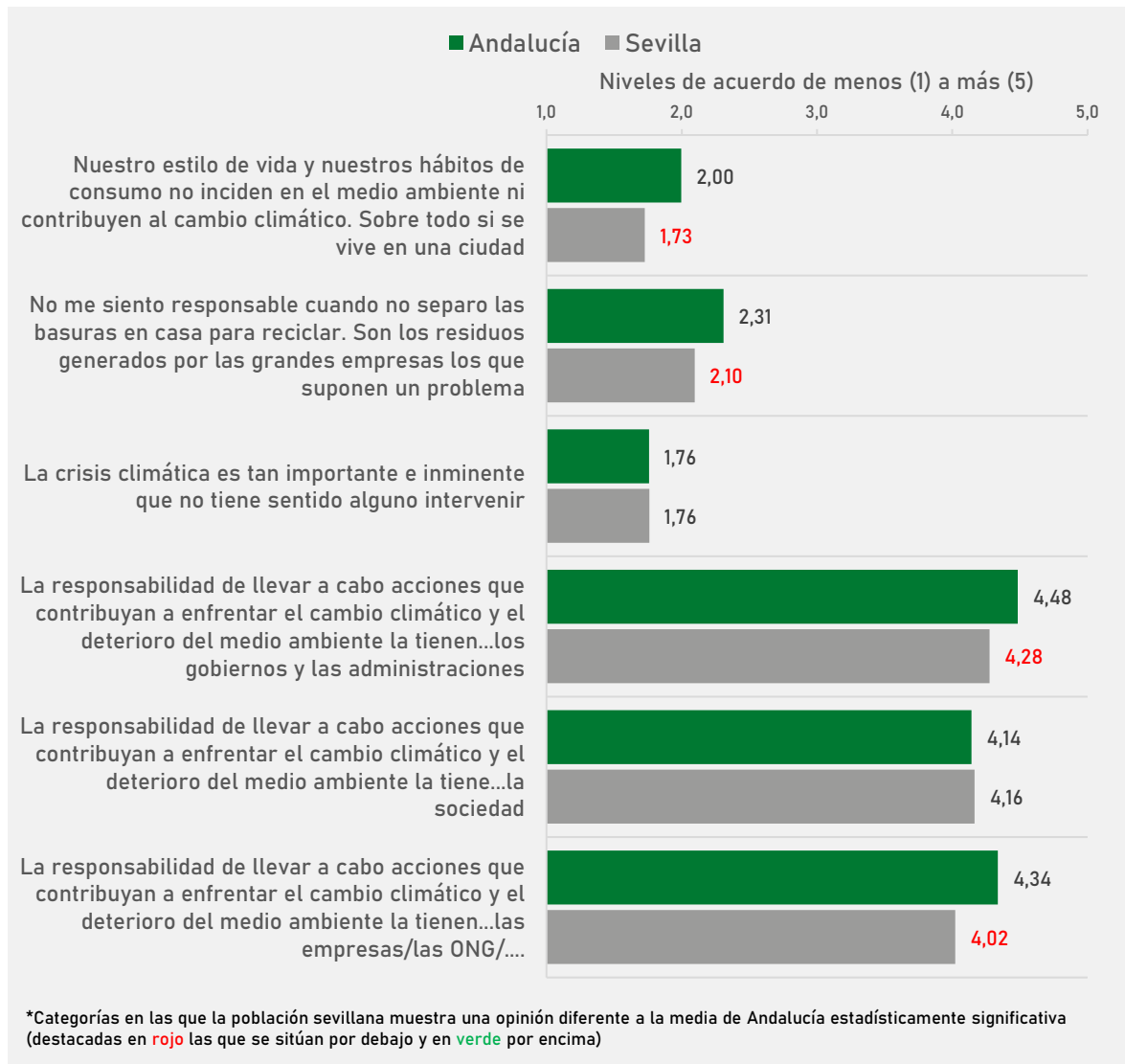
FUENTE: ELABORACIÓN PROPIA. PREGUNTA 16 CUESTIONARIO EBA 2021.

BASE TOTAL: 3.003 PERSONAS. BASE SEVILLA: 378 PERSONAS. (PREGUNTA REALIZADA A QUIENES CONTESTAN DISTINTO A 1 EN LA ESCALA DE CREENCIA EN EL CAMBIO CLIMÁTICO)

La sociedad andaluza en su conjunto considera que toda la población tiene parte de la responsabilidad de llevar a cabo acciones que contribuyan a enfrentar el cambio climático y el deterioro del medio ambiente, atribuyéndole más responsabilidad a los gobiernos y a las empresas que al resto de entidades o instituciones (ver Gráfico 9).

**La población sevillana destaca por atribuirle significativamente menor responsabilidad a los gobiernos y administraciones** (media de 4,28 sobre 5 frente al 4,48 de Andalucía) y **a las empresas** (media de 4,02 frente al 4,34).

GRÁFICO 9. POR FAVOR INDIQUE HASTA QUÉ PUNTO ESTÁ DE ACUERDO CON LAS SIGUIENTES AFIRMACIONES.

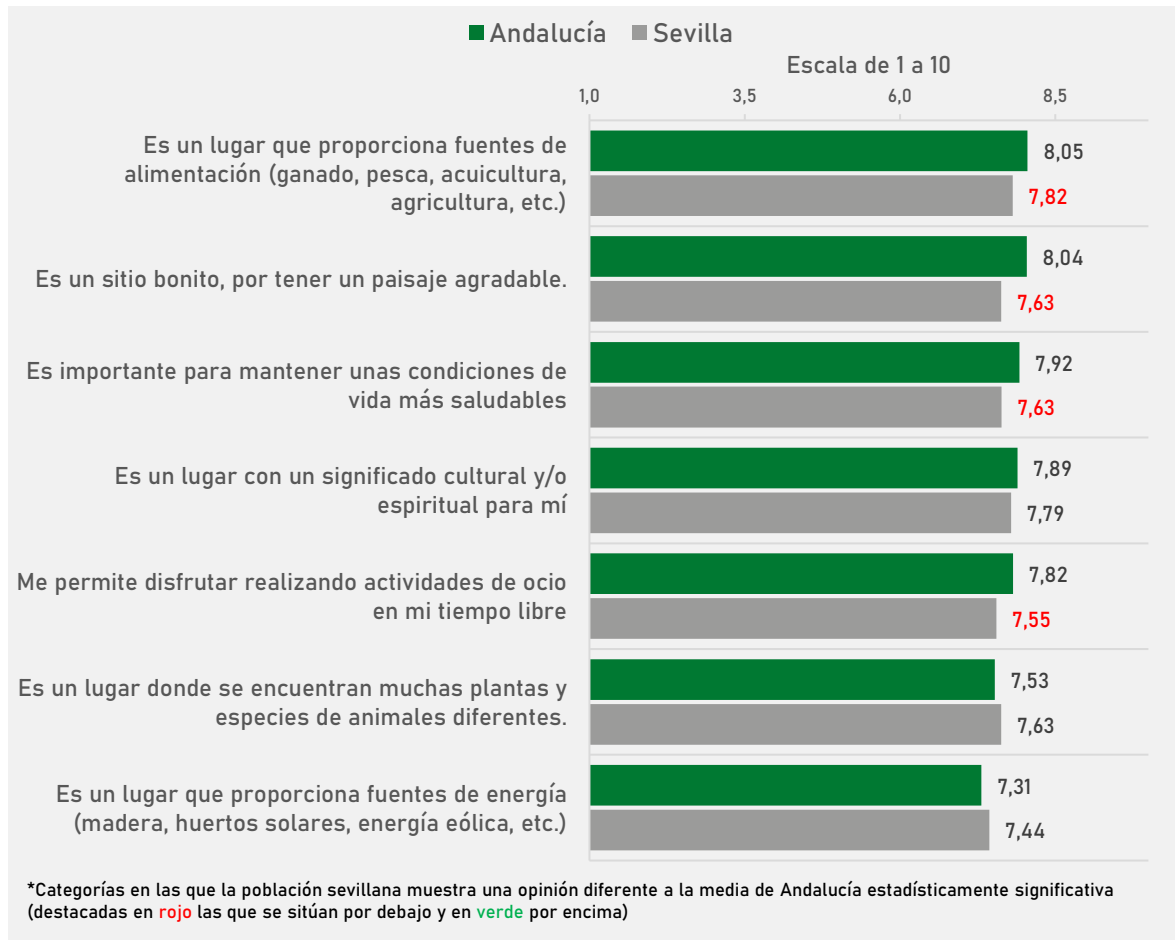


FUENTE: ELABORACIÓN PROPIA. PREGUNTA 23 CUESTIONARIO EBA 2021.  
BASE TOTAL: 3.019 PERSONAS. BASE SEVILLA: 378 PERSONAS.

## 2.4. Valoración del entorno local

En Sevilla, el entorno natural no urbanizado de sus zonas de residencia se valora como un lugar que proporciona fuentes de alimentación, aunque con una media significativamente inferior al conjunto de la región. Otras valoraciones como el hecho de ser un sitio bonito con paisaje agradable, la importancia del entorno natural para mantener unas condiciones de vida más saludables y el poder disfrutar de ellos realizando actividades de ocio al aire libre, también obtienen medias significativamente inferiores.

GRÁFICO 10. PENSANDO EN EL ENTORNO NATURAL (NO URBANIZADO) DE LA ZONA EN LA QUE VIVE UD. DE SU PROVINCIA ¿ME PODRÍA DECIR HASTA QUÉ PUNTO SE IDENTIFICA/ESTÁ DE ACUERDO CON LAS SIGUIENTES AFIRMACIONES EN UNA ESCALA DE 1 A 10, SIENDO 10 SI SE IDENTIFICA TOTALMENTE Y 1 SI NO SE IDENTIFICA NADA CON LO EXPRESADO.



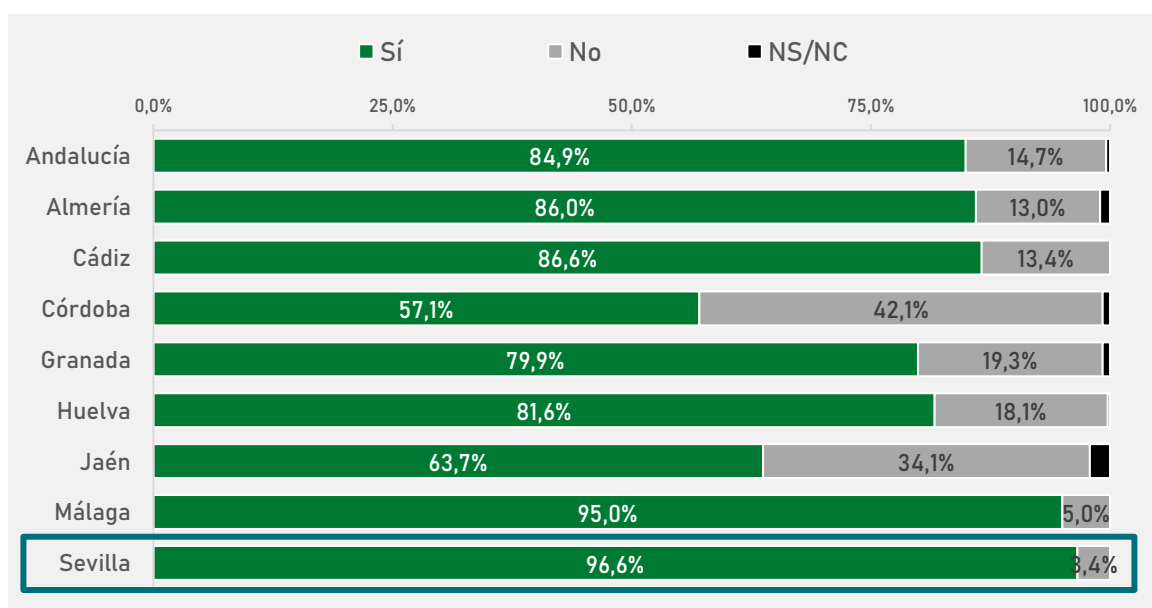
FUENTE: ELABORACIÓN PROPIA. PREGUNTA 9 CUESTIONARIO EBA 2021.  
BASE TOTAL: 3.019 PERSONAS. BASE SEVILLA: 378 PERSONAS.

La mayoría de la población andaluza y sevillana considera que el clima está cambiando o ha cambiado en sus municipios de residencia (85% y 97%, respectivamente). Sevilla, de hecho, se encuentra entre las provincias que más perciben este cambio climático junto con Málaga que obtiene un 95% (ver Gráfico 11).

La población sevillana nota en mayor medida este cambio, sobre todo, en las subidas y bajadas de la temperatura: así lo señala el 66% frente al 63% del conjunto de la población andaluza (ver Gráfico 12).

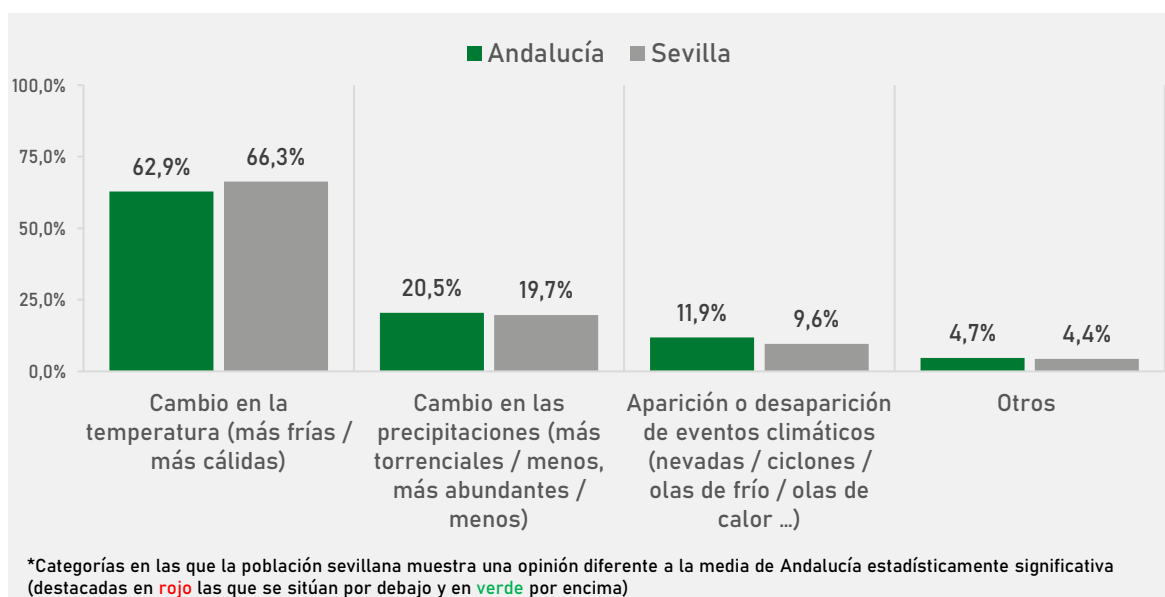


GRÁFICO 11. POR SU EXPERIENCIA PERSONAL, ¿CREE QUE EN SU MUNICIPIO HA CAMBIADO O ESTÁ CAMBIANDO EL CLIMA?



FUENTE: ELABORACIÓN PROPIA. PREGUNTA 17 CUESTIONARIO EBA 2021.  
BASE TOTAL: 3.019 PERSONAS. BASE SEVILLA: 378 PERSONAS.

GRÁFICO 12. ¿EN QUÉ LO HA NOTADO?

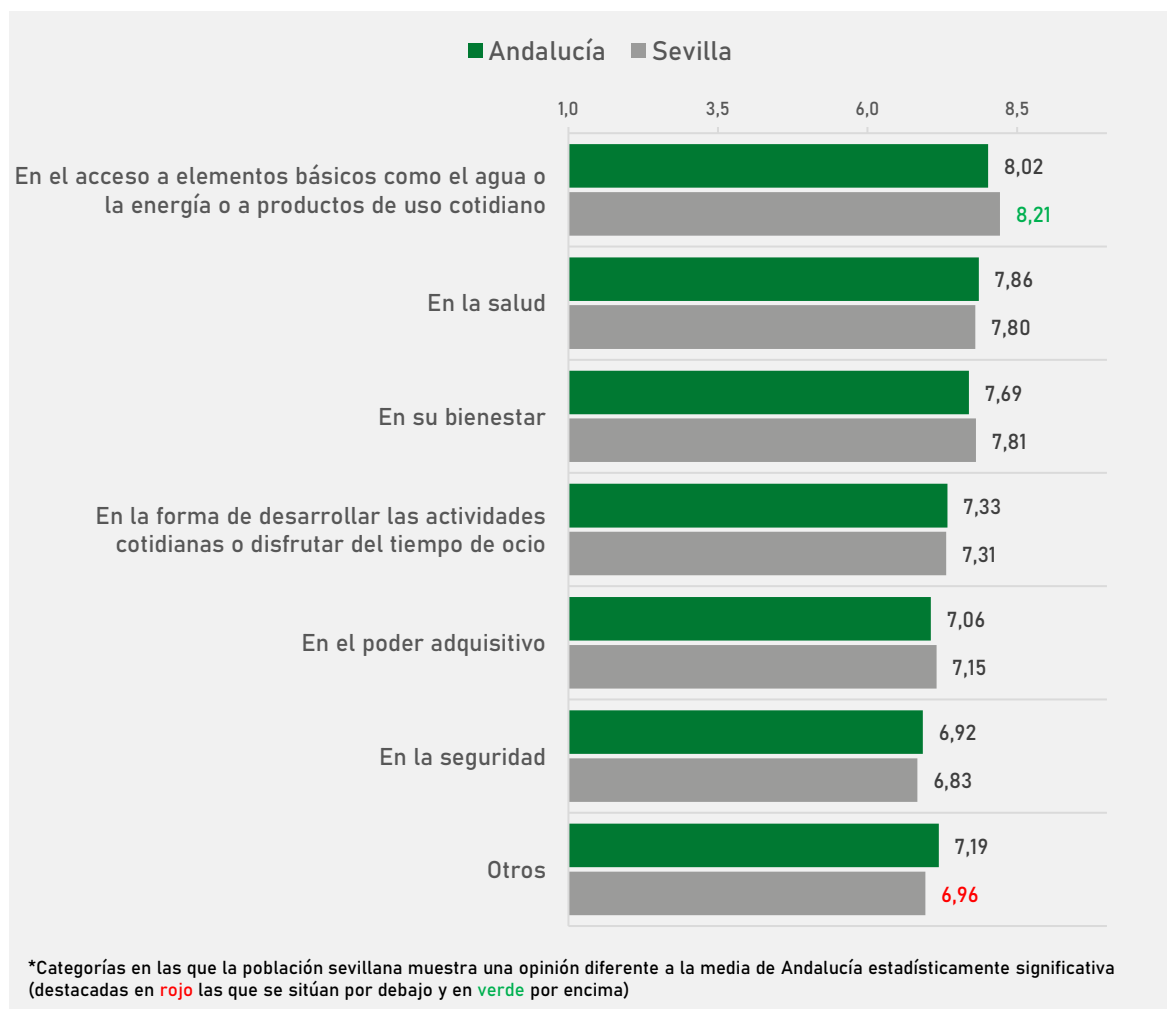


FUENTE: ELABORACIÓN PROPIA. PREGUNTA 17.1 CUESTIONARIO EBA 2021. BASE TOTAL: 2563 PERSONAS Y BASE SEVILLA: 365 PERSONAS. (PREGUNTA REALIZADA SOLO A AQUELLAS PERSONAS QUE PERCIBEN QUE EN SU MUNICIPIO HA CAMBIADO O ESTÁ CAMBIANDO EL CLIMA)

**La población sevillana identifica las consecuencias que podría llegar a tener el cambio climático en sus vidas.** En su opinión, el mayor impacto se produciría en el acceso a elementos básicos como el agua, la energía o a productos de uso cotidiano. Aun así, todos los ámbitos, como la salud, el bienestar, la forma de desarrollar actividades cotidianas y de ocio, la seguridad, etc., son identificados como susceptibles de ser afectados debido a los problemas del cambio climático local.

Con respecto al conjunto de Andalucía, **la población sevillana señala de manera significativamente superior al conjunto de la región el impacto relacionado con el acceso a elementos básicos como el agua o la energía o productos de uso cotidiano con una media de 8,21 puntos sobre 10 (frente al 8,02 del conjunto de Andalucía).**

GRÁFICO 13. Y ESOS CAMBIOS, EN SU OPINIÓN, ¿CREE QUE LE AFECTARÁN EN UN FUTURO DE ALGUNA MANERA? PUNTÚE DE 1 A 10, SIENDO 10 “CREE QUE LE AFECTARÁN MUCHO” Y 1 “CREE QUE NO LE AFECTARÁN NADA”.



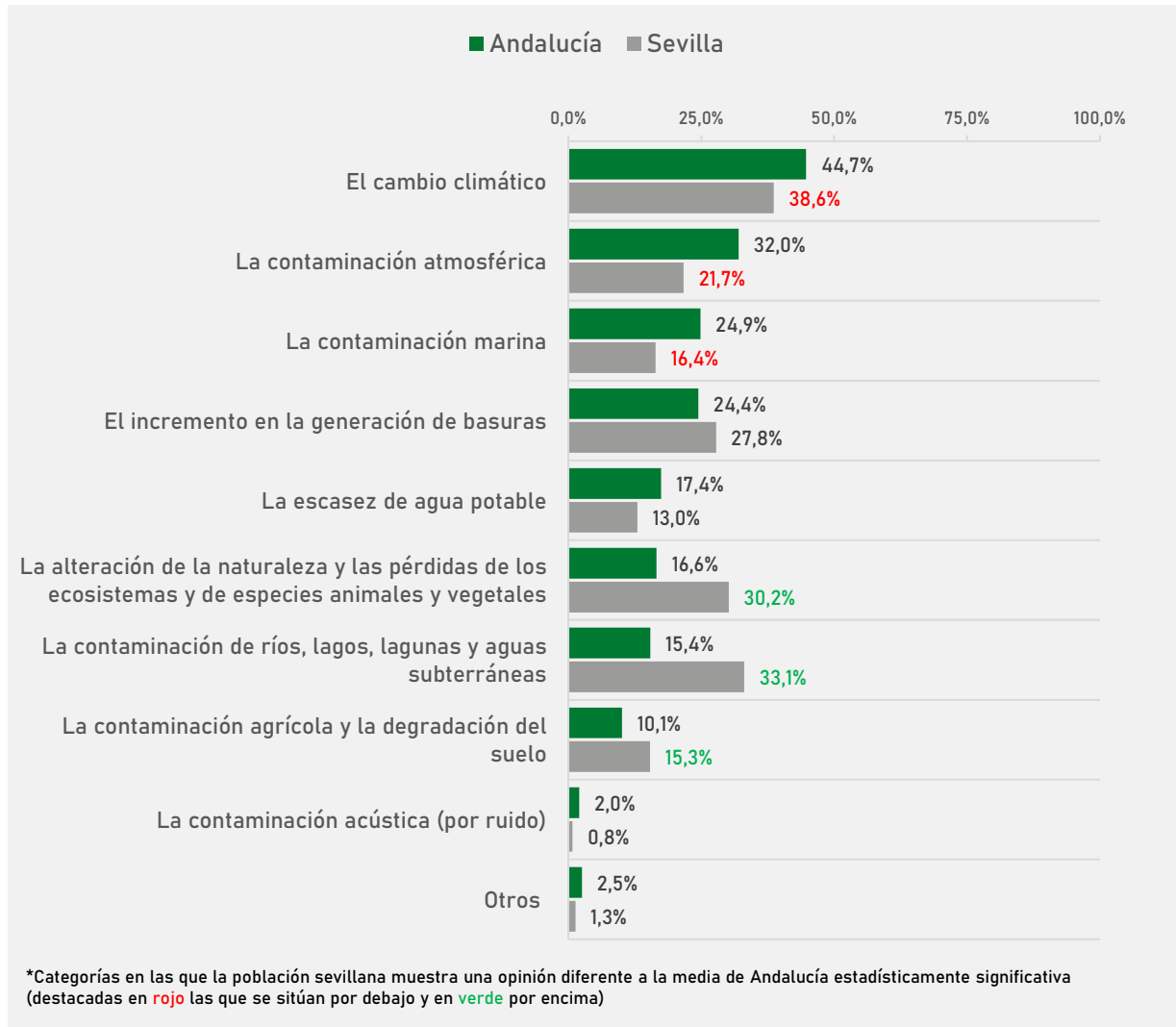
FUENTE: ELABORACIÓN PROPIA. PREGUNTA 17.2 CUESTIONARIO EBA 2021.  
BASE TOTAL: 3.019 PERSONAS. BASE SEVILLA: 378 PERSONAS.

## 2.5. Amenazas ambientales

**En opinión de la población sevillana, los problemas ambientales más importantes a nivel global son el cambio climático, aunque con menciones significativamente inferiores al conjunto de la región (39% frente al 45% de Andalucía); la contaminación de ríos, lagos, lagunas y aguas subterráneas (33% frente al 15%); y la alteración de la naturaleza y las pérdidas de los ecosistemas y de especies animales y vegetales (30% frente al 17%), estos dos últimos problemas con menciones significativamente superiores.**

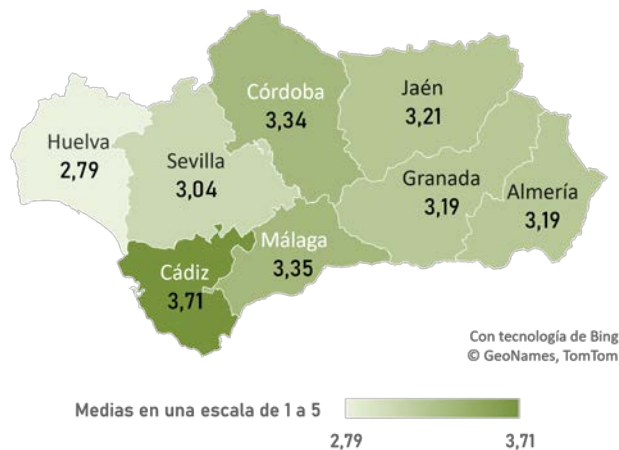
Asimismo, en Sevilla se menciona significativamente menos otros problemas globales como la contaminación atmosférica (22% frente al 32% de Andalucía) y la contaminación marina (16% frente al 25%).

GRÁFICO 14. DE LOS DISTINTOS PROBLEMAS AMBIENTALES DE CARÁCTER GENERAL, ES DECIR, QUE AFECTAN A TODO EL PLANETA. POR FAVOR DÍGME LOS DOS QUE EN SU OPINIÓN SON LOS MÁS IMPORTANTES (DOS OPCIONES SIN ORDEN DE PRIORIDAD).



FUENTE: ELABORACIÓN PROPIA. PORCENTAJES CALCULADOS SOBRE EL N TOTAL. PREGUNTA 22 CUESTIONARIO EBA 2021. BASE TOTAL: 3.019 PERSONAS. BASE SEVILLA: 378 PERSONAS.

ILUSTRACIÓN 6: VALORACIÓN DE LA SITUACIÓN MEDIOAMBIENTAL DE ANDALUCÍA.



La población andaluza valora la situación medioambiental de Andalucía con 3,25 puntos sobre 5.

En la provincia de Sevilla, esta media es algo inferior: 3,04 puntos sobre 5.

**Media Andalucía: 3,25**

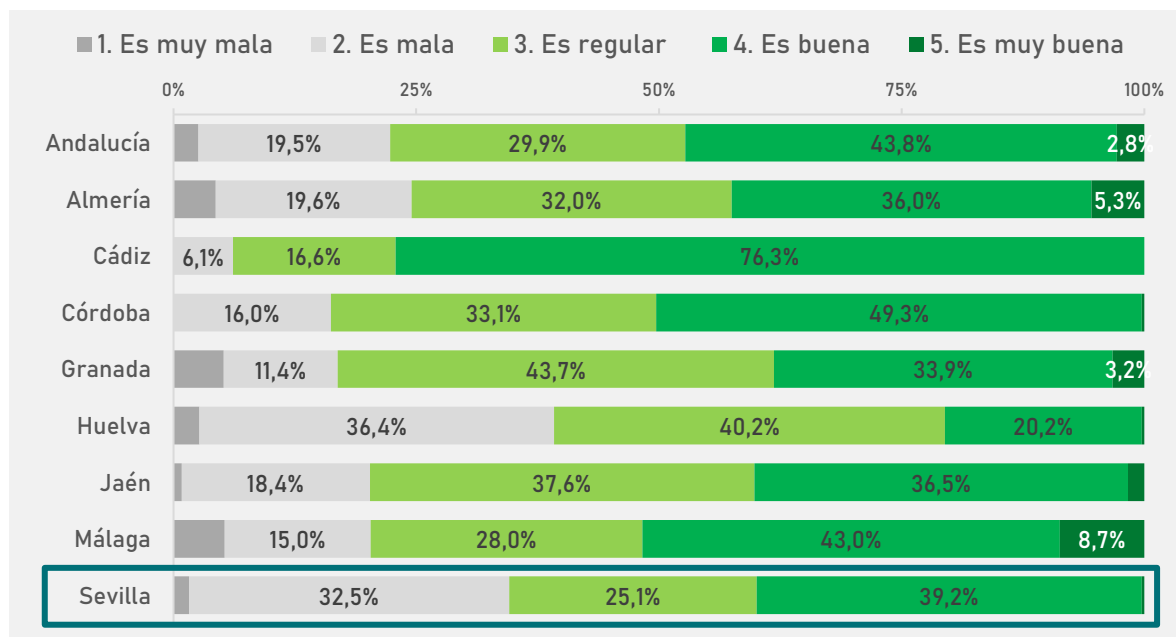
FUENTE: ELABORACIÓN PROPIA. PREGUNTA 20

CUESTIONARIO EBA 2021.

BASE TOTAL: 3.019 PERSONAS. BASE SEVILLA: 378 PERSONAS.

**Sólo un 40% de la población residente en Sevilla valora la situación ambiental de Andalucía como buena o muy buena,** frente al 47% de la población andaluza que opina de la misma manera (ver Gráfico 15).

GRÁFICO 15. PENSANDO AHORA EN NUESTRA COMUNIDAD AUTÓNOMA. EN GENERAL, ¿CÓMO CREE QUE ES LA SITUACIÓN DEL MEDIO AMBIENTE EN ANDALUCÍA?



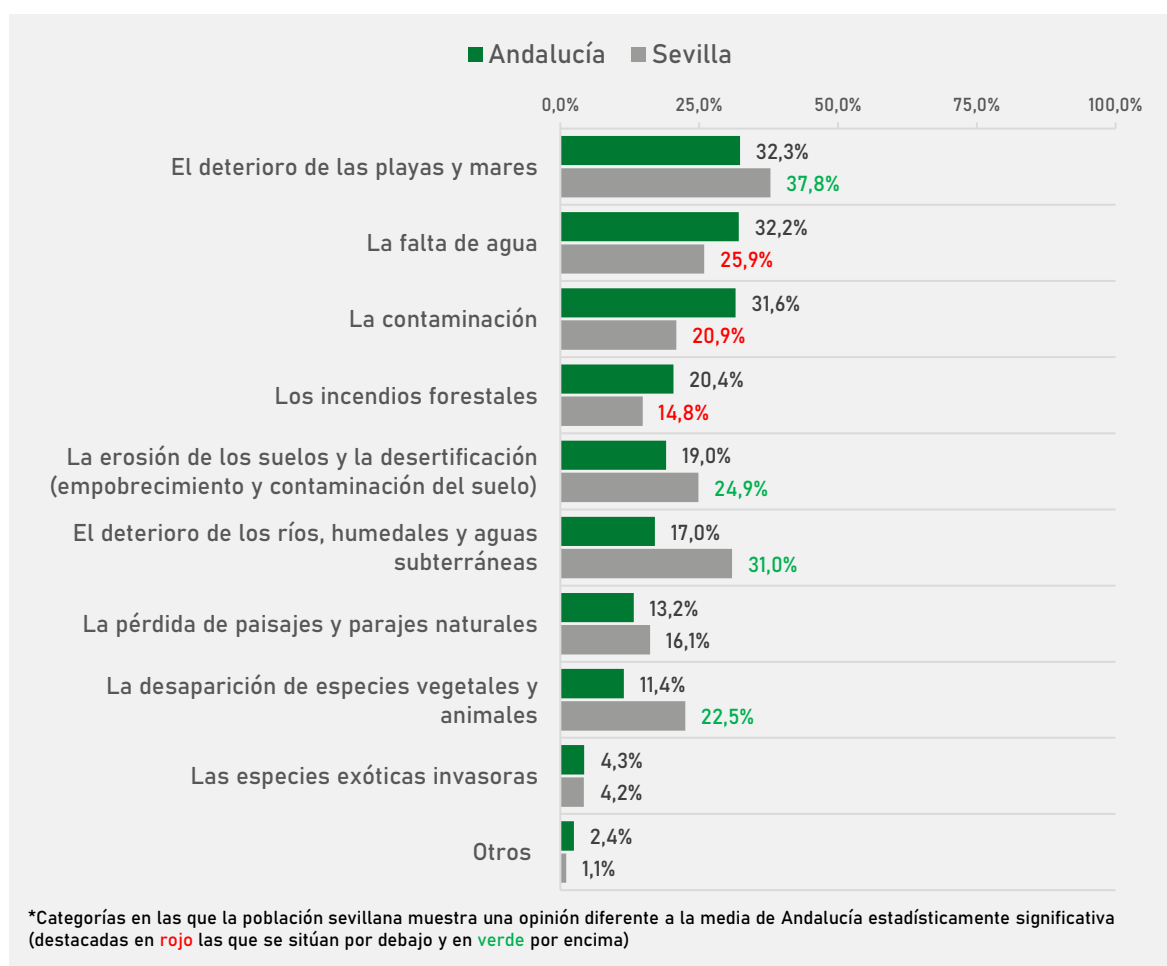
FUENTE: ELABORACIÓN PROPIA. PREGUNTA 20 CUESTIONARIO EBA 2021.

BASE TOTAL: 3.019 PERSONAS. BASE SEVILLA: 378 PERSONAS.

**El deterioro de las playas y mares, la falta de agua y la contaminación son los principales problemas medioambientales para la población andaluza en su conjunto, (ver Gráfico 16). Para la población de Sevilla, los dos principales problemas hacen referencia, con menciones significativamente superiores al conjunto de la región, al deterioro de las playas y mares (38% frente al 32% de Andalucía) y al deterioro de los ríos, humedales y aguas subterráneas (31% frente al 17%).**

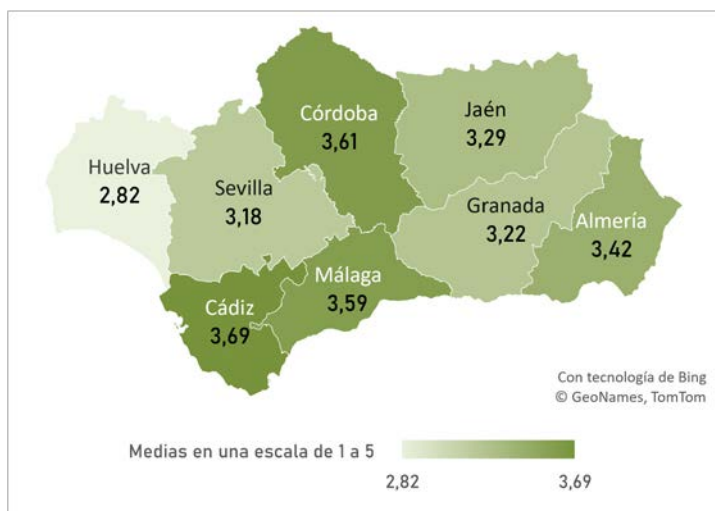
En comparación con el conjunto de la región, la población sevillana menciona de manera significativamente inferior los problemas relacionados con la falta de agua (26% frente al 32% de Andalucía), la contaminación (21% frente al 32%) y los incendios forestales (15% frente al 20%); mientras que se menciona de manera superior la erosión de los suelos y la desertificación (25% frente al 19%) y la desaparición de especies vegetales y animales (23% frente al 11%), además de los dos problemas ya señalados en el párrafo anterior.

GRÁFICO 16. PENSANDO TODAVÍA EN NUESTRA COMUNIDAD AUTÓNOMA, ¿PODRÍA UD. DECIRME LOS DOS PROBLEMAS RELACIONADOS CON EL MEDIO AMBIENTE MÁS IMPORTANTES QUE EN SU OPINIÓN TIENE HOY ANDALUCÍA? (DOS OPCIONES SIN ORDEN DE PRIORIDAD).



FUENTE: ELABORACIÓN PROPIA. PORCENTAJES CALCULADOS SOBRE EL N TOTAL. PREGUNTA 21 CUESTIONARIO EBA 2021. BASE TOTAL: 3.019 PERSONAS. BASE SEVILLA: 378 PERSONAS.

ILUSTRACIÓN 7: VALORACIÓN DE LA SITUACIÓN MEDIOAMBIENTAL DEL ENTORNO LOCAL.



La mayoría de la población andaluza califica la situación medioambiental de su localidad como buena o muy buena, con una media de valoración de 3,39 puntos sobre 5.

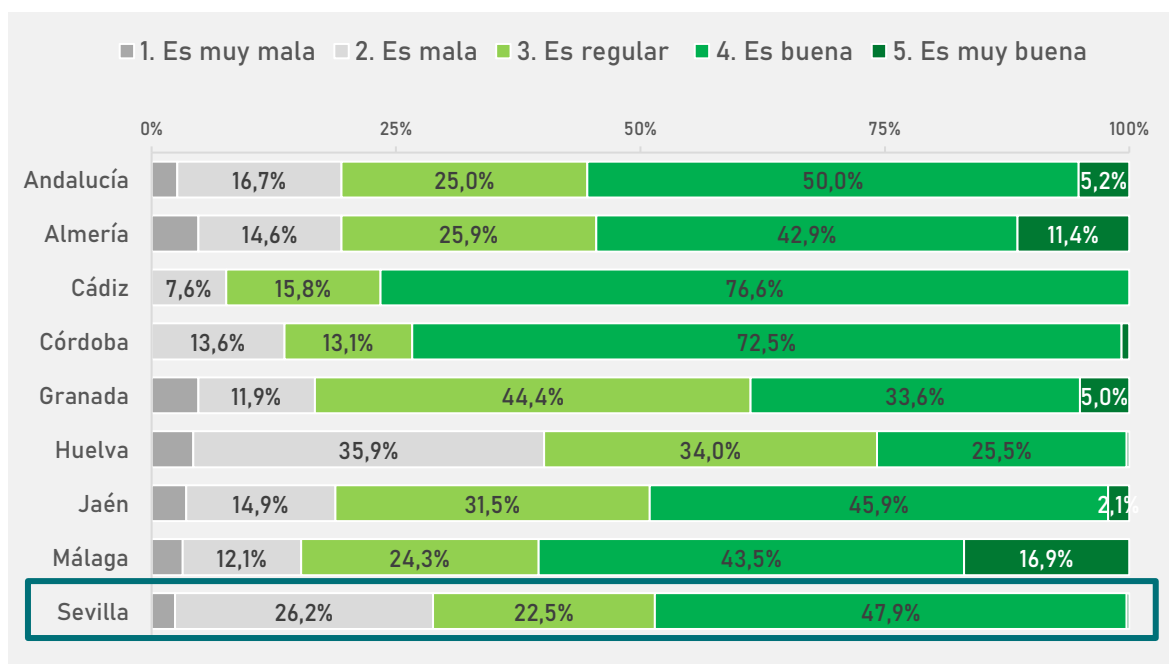
En Sevilla, esta media de valoración baja hasta los 3,18 puntos sobre 5.

**Media Andalucía: 3,39**

FUENTE: ELABORACIÓN PROPIA. PREGUNTA 18 CUESTIONARIO EBA 2021.  
BASE TOTAL: 3.019 PERSONAS. BASE SEVILLA: 378 PERSONAS.

**Un 55% de la población andaluza considera que la situación de su localidad es buena o muy buena, porcentaje que baja hasta el 48% en el caso específico de la provincia de Sevilla, dato significativamente inferior al conjunto de Andalucía y muy por debajo del resto de provincias de la región.**

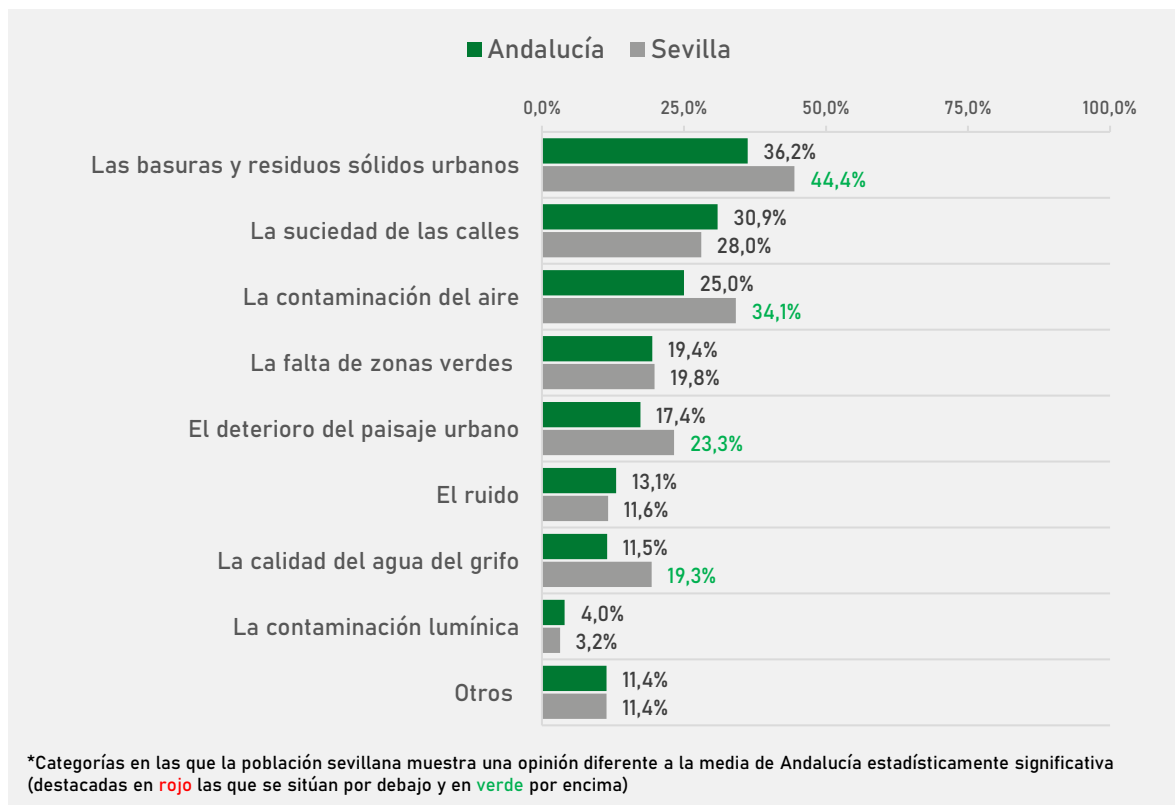
GRÁFICO 17. LE VOY A HACER ALGUNAS PREGUNTAS RELATIVAS A LA SITUACIÓN DEL MEDIO AMBIENTE EN SU ENTORNO MÁS CERCANO. EN GENERAL, ¿CÓMO VALORA LA SITUACIÓN DEL MEDIO AMBIENTE EN SU LOCALIDAD DE RESIDENCIA?



FUENTE: ELABORACIÓN PROPIA. PREGUNTA 18 CUESTIONARIO EBA 2021.  
BASE TOTAL: 3.019 PERSONAS. BASE SEVILLA: 378 PERSONAS.

Para la población de Andalucía en su conjunto, los problemas medioambientales más importantes a nivel local son las basuras y residuos sólidos urbanos (36%), la suciedad de las calles (31%) y la contaminación del aire (25%). **En la provincia de Sevilla destacan las menciones significativamente superiores a los problemas relacionados con las basuras y residuos sólidos urbanos (44% frente al 36% de Andalucía); la contaminación del aire (34% frente al 25%); el deterioro del paisaje urbano (23% frente al 17%) y la calidad del agua del grifo (19% frente al 12%).**

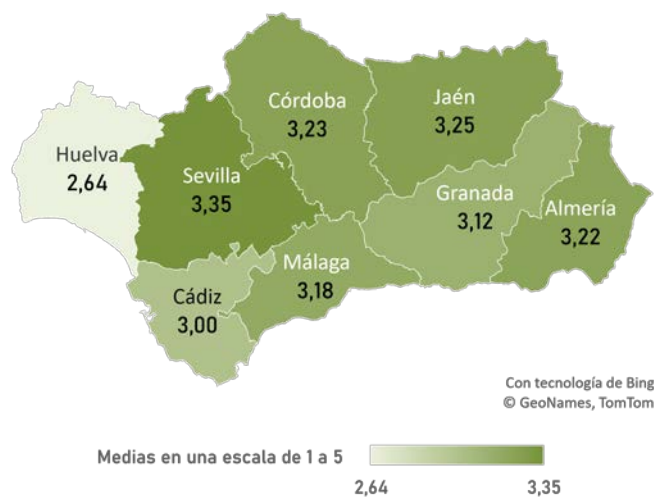
GRÁFICO 18. PENSANDO EN PROBLEMAS CONCRETOS DEL MEDIO AMBIENTE, ¿PODRÍA UD. DECIRME LOS DOS MÁS IMPORTANTES QUE EN SU OPINIÓN TIENE HOY SU LOCALIDAD? (DOS OPCIONES SIN ORDEN DE PRIORIDAD).



FUENTE: ELABORACIÓN PROPIA. PORCENTAJES CALCULADOS SOBRE EL N TOTAL. PREGUNTA 19 CUESTIONARIO EBA 2021. BASE TOTAL: 3.019 PERSONAS. BASE SEVILLA: 378 PERSONAS.

### 3. LA RELACIÓN DE LA CIUDADANÍA CON LA INFORMACIÓN SOBRE EL MEDIO AMBIENTE EN ANDALUCÍA

ILUSTRACIÓN 8: NIVEL DE INTERÉS POR LAS NOTICIAS RELACIONADAS CON EL MEDIO AMBIENTE



El nivel de interés por las noticias relacionadas con el medio ambiente de la población andaluza se sitúa en una media de 3,17 puntos sobre 5. La provincia de Sevilla obtiene una media de 3,35 sobre 5.

Media Andalucía: 3,17

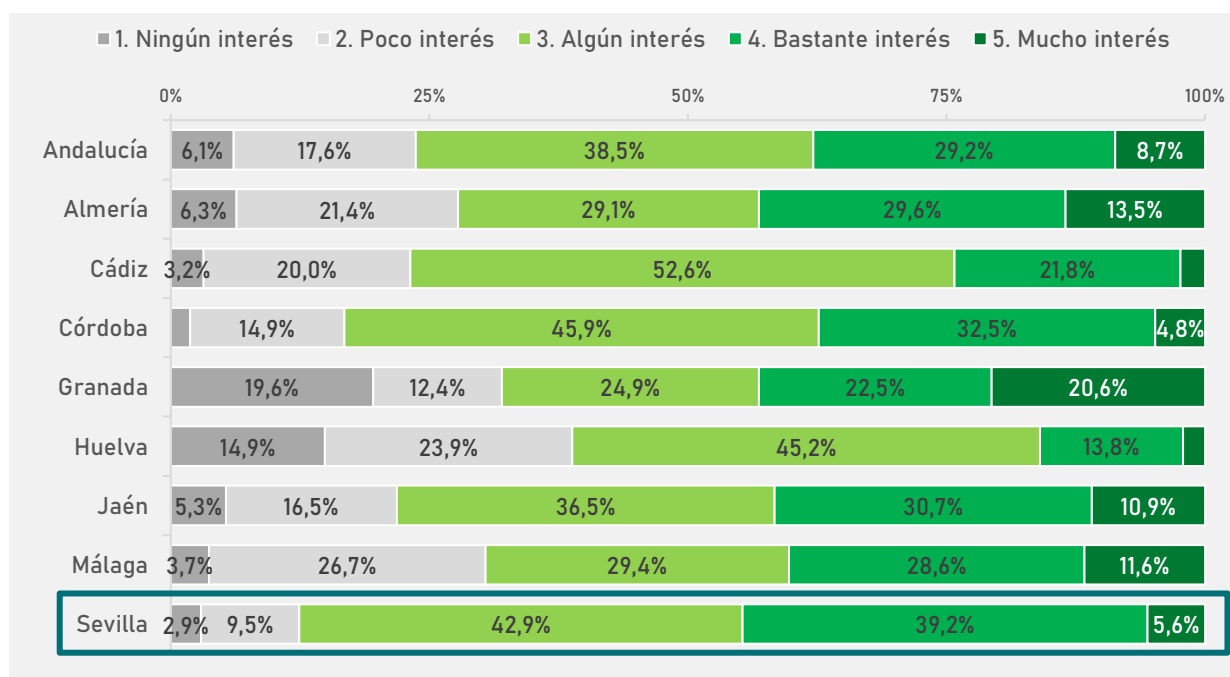
FUENTE: ELABORACIÓN PROPIA. PREGUNTA 2

CUESTIONARIO EBA 2021.

BASE TOTAL: 3.019 PERSONAS. BASE SEVILLA: 378 PERSONAS.

El 38% de la población andaluza asegura seguir las noticias relacionadas con el medio ambiente con bastante o mucho interés. En Sevilla, quienes así lo señalan son el 45% de las personas encuestadas, dato significativamente superior al del conjunto de la región.

GRÁFICO 19. EN GENERAL, ¿CON QUÉ INTERÉS SIGUE UD. LAS NOTICIAS RELACIONADAS CON EL MEDIO AMBIENTE?



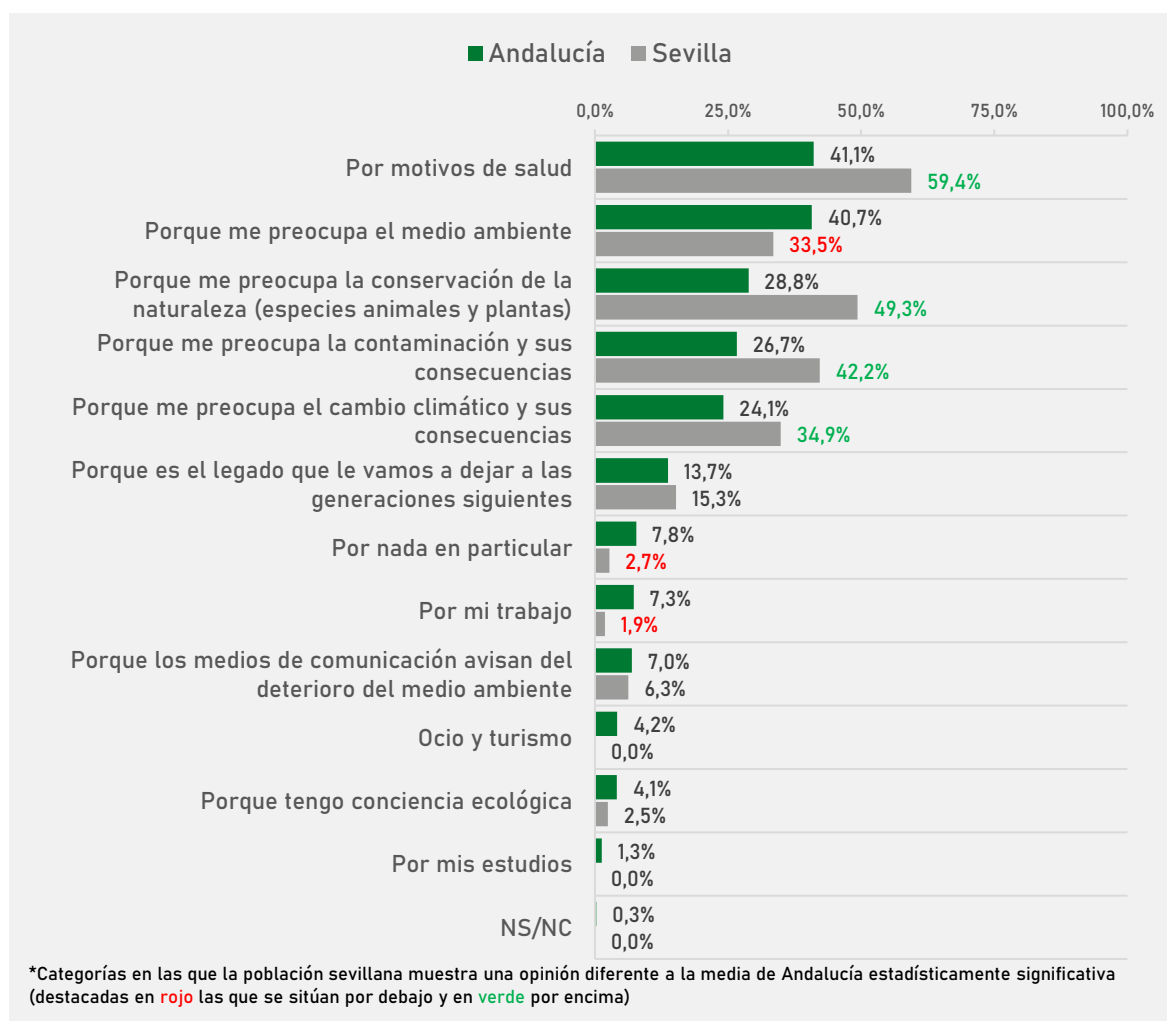
FUENTE: ELABORACIÓN PROPIA. PREGUNTA 2 CUESTIONARIO EBA 2021.

BASE TOTAL: 3.019 PERSONAS. BASE SEVILLA: 378 PERSONAS.



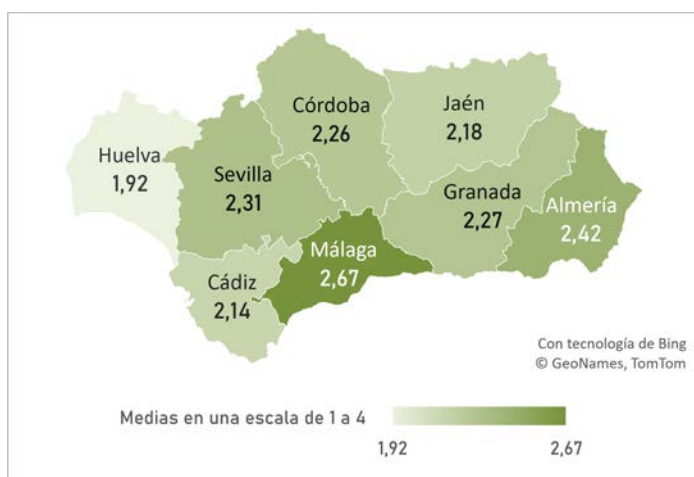
Los principales motivos por los que la población andaluza sigue con interés las noticias ambientales son la salud y su propia preocupación por el medio ambiente. En el caso concreto de la provincia de Sevilla, los principales motivos son la salud, su preocupación por la conservación de la naturaleza y su preocupación por la contaminación y el cambio climático y sus consecuencias, todos los motivos con porcentajes significativamente superiores al conjunto de Andalucía. En contraposición, la población sevillana señala en menor medida otros motivos como su preocupación por el medio ambiente y el aspecto laboral.

GRÁFICO 20. ¿PODRÍA INDICAR EL MOTIVO PRINCIPAL DE SU INTERÉS POR LA INFORMACIÓN RELACIONADA CON EL MEDIO AMBIENTE? SEÑALE UN MÁXIMO DE 3.



FUENTE: ELABORACIÓN PROPIA. PORCENTAJES CALCULADOS SOBRE EL N TOTAL. PREGUNTA 2.1 CUESTIONARIO EBA 2021. BASE TOTAL: 2.834 PERSONAS Y BASE SEVILLA: 367 PERSONAS (PREGUNTA REALIZADA A AQUELLAS PERSONAS QUE RESPONDEN EN LA PREGUNTA ANTERIOR SEGUIR CON AL MENOS "POCO" INTERÉS LAS NOTICIAS MEDIOAMBIENTALES).

ILUSTRACIÓN 9: NIVEL DE INFORMACIÓN AUTOPERCIBIDO SOBRE ASUNTOS MEDIOAMBIENTALES.



La población andaluza no se considera lo suficientemente informada sobre asuntos medioambientales, con una medida de 2,33 puntos sobre 4.

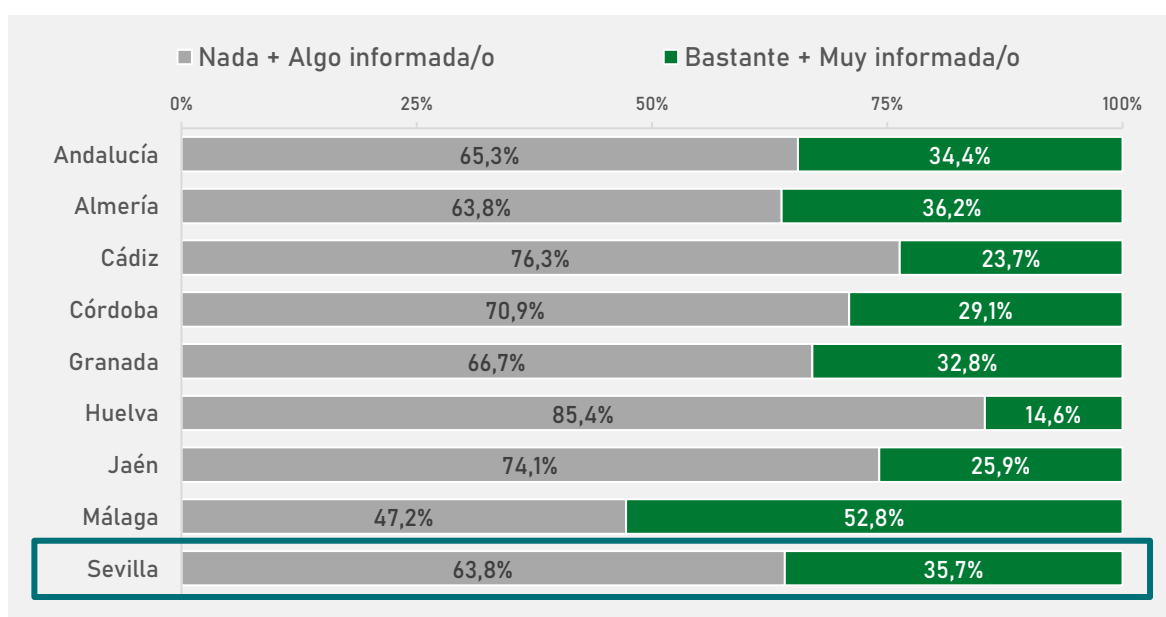
La población de Sevilla obtiene una media muy similar al conjunto de la región (2,31 sobre 4).

**Media Andalucía: 2,33**

FUENTE: ELABORACIÓN PROPIA. PREGUNTA 3 CUESTIONARIO EBA 2021.  
BASE TOTAL: 3.019 PERSONAS. BASE SEVILLA: 378 PERSONAS.

**Sólo un 34% de la población de Andalucía se considera bastante o muy informada en asuntos relacionados con el medio ambiente**, porcentaje que sube ligeramente en la provincia de Sevilla hasta el 36%.

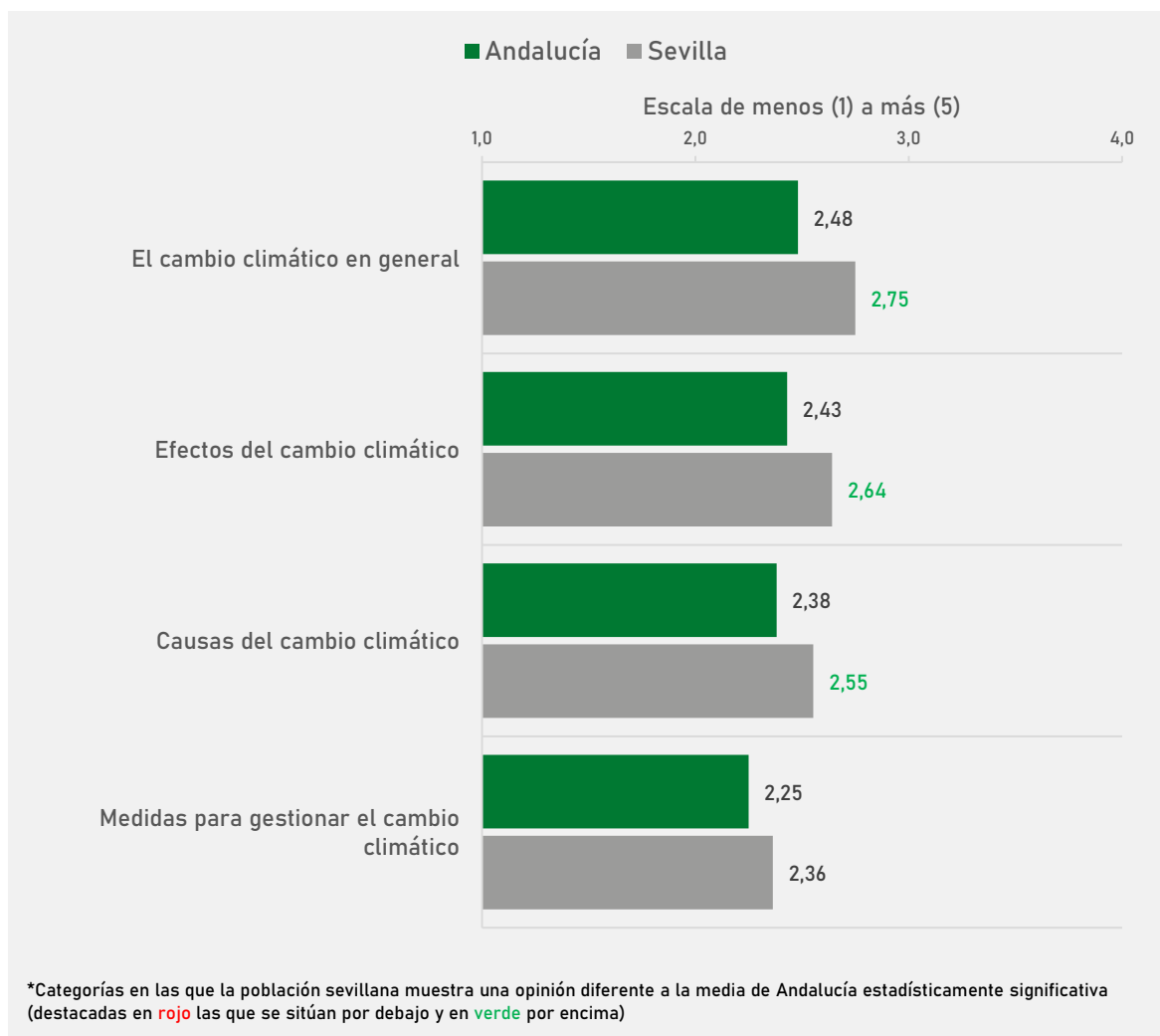
GRÁFICO 21. ¿EN QUÉ MEDIDA SE CONSIDERA UD. INFORMADO/O SOBRE ASUNTOS RELACIONADOS CON EL MEDIO AMBIENTE?



FUENTE: ELABORACIÓN PROPIA. PREGUNTA 3 CUESTIONARIO EBA 2021.  
BASE TOTAL: 3.019 PERSONAS. BASE SEVILLA: 378 PERSONAS.

Al preguntar por el nivel de información ambiental sectorial, se observa cómo la población sevillana obtiene niveles de información significativamente superiores al conjunto de Andalucía en todos los aspectos analizados, a excepción de las medidas para gestionar el cambio climático (ver Gráfico 22).

GRÁFICO 22. ¿Y SOBRE LOS SIGUIENTES ASPECTOS DEL CAMBIO CLIMÁTICO, EN QUÉ MEDIDA SE CONSIDERA UD. INFORMADA/O?

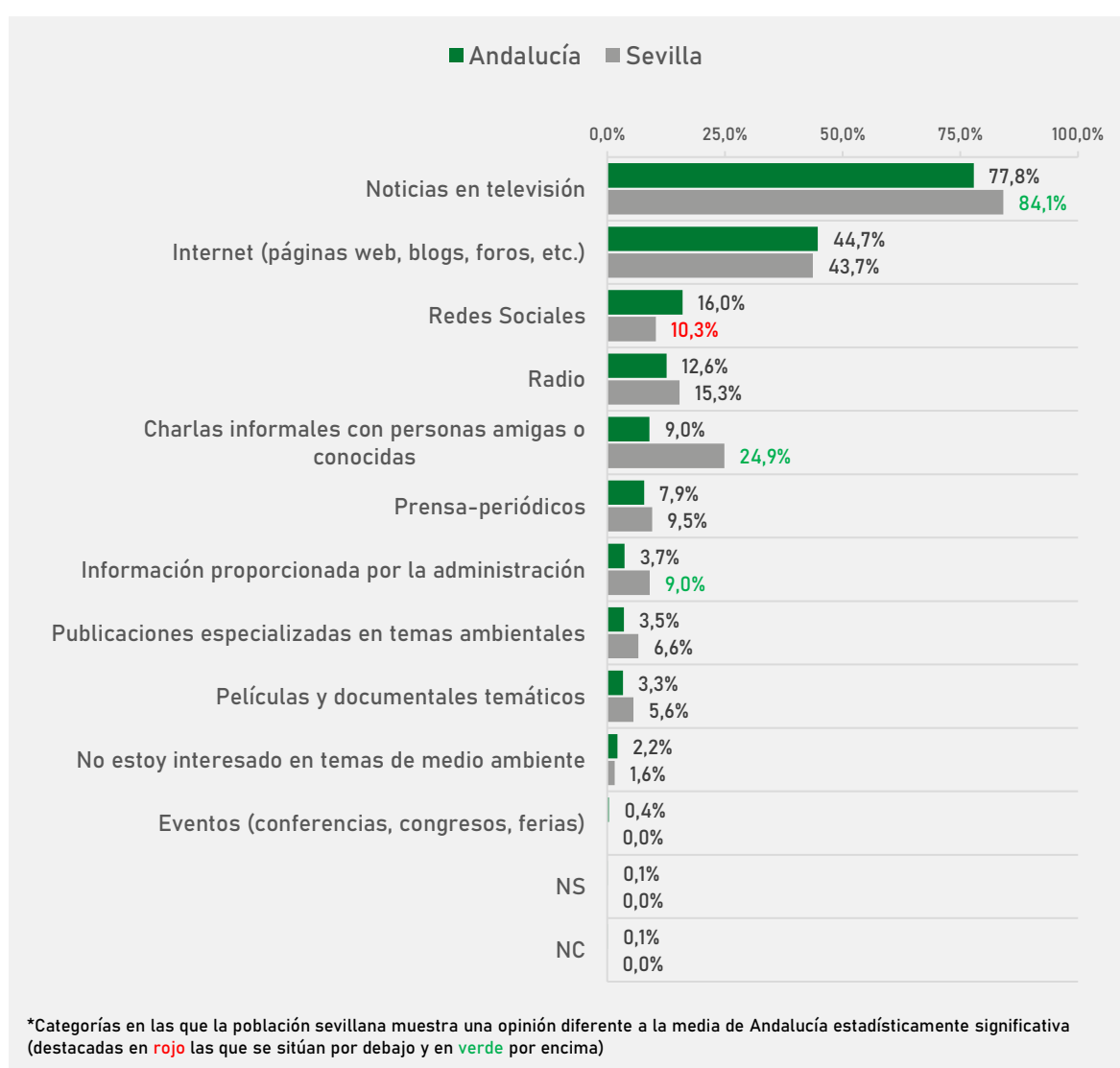


FUENTE: ELABORACIÓN PROPIA. PREGUNTA 4 CUESTIONARIO EBA 2021.  
BASE TOTAL: 3.019 PERSONAS. BASE SEVILLA: 378 PERSONAS.

Las noticias televisivas son la principal fuente de información utilizada por la población de Andalucía y la de Sevilla a la hora de informarse sobre temas medioambientales (78% y 84%, respectivamente). En un segundo orden de importancia se encuentra la utilización de Internet, seguida por las Redes Sociales.

La provincia de Sevilla destaca por sus significativamente superiores niveles de utilización de las noticias televisivas, las charlas informales con amigos o conocidos y la información proporcionada por la administración. En contraposición, presentan menor grado de utilización de las redes sociales como canal para obtener información en temas de medio ambiente.

GRÁFICO 23. POR FAVOR, DÍGAME A TRAVÉS DE QUÉ CANALES O VÍAS DE COMUNICACIÓN, HA OBTENIDO INFORMACIÓN DE FORMA MÁS FRECUENTE EN TEMAS DE MEDIO AMBIENTE A LO LARGO DE LOS ÚLTIMOS MESES. ELIJA UN MÁXIMO DE 3.



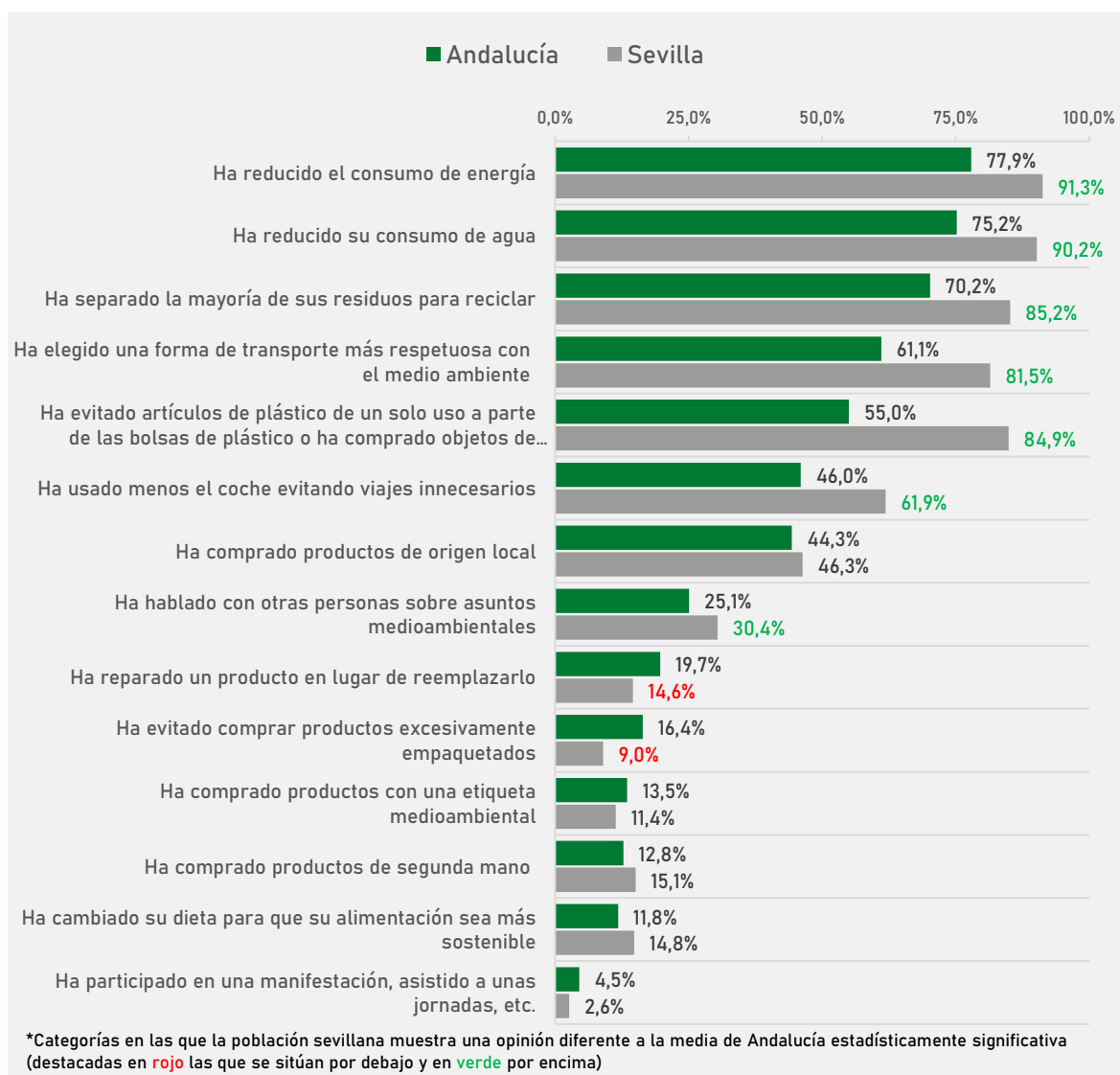
FUENTE: ELABORACIÓN PROPIA. PREGUNTA 5 CUESTIONARIO EBA 2021.  
BASE TOTAL: 3.019 PERSONAS. BASE SEVILLA: 378 PERSONAS.

## 4. COMPORTAMIENTO CIUDADANO FRENTE AL MEDIO AMBIENTE

En cuanto al comportamiento ciudadano frente al medio ambiente, **la provincia de Sevilla destaca por su alta implicación en la mayoría de actividades proambientales**. Concretamente, presentan significativamente mayor frecuencia en la reducción del consumo de energía y agua (ambas actividades con frecuencias superiores al 90%), el reciclaje, la movilidad sostenible, evitar comprar artículos de plástico de un solo uso y las charlas informales con conocidos o amigos sobre temas medioambientales.

En contraposición, destaca la significativamente menor implicación en la reparación de productos en lugar de reemplazarlos y evitar comprar productos excesivamente empaquetados.

GRÁFICO 24. ¿PODRÍA INDICARME SI EN LOS ÚLTIMOS SEIS MESES HA REALIZADO ALGUNA DE LAS SIGUIENTES ACCIONES POR MOTIVOS AMBIENTALES O RELACIONADOS CON EL CAMBIO CLIMÁTICO? (SIEMPRE + BASTANTE)

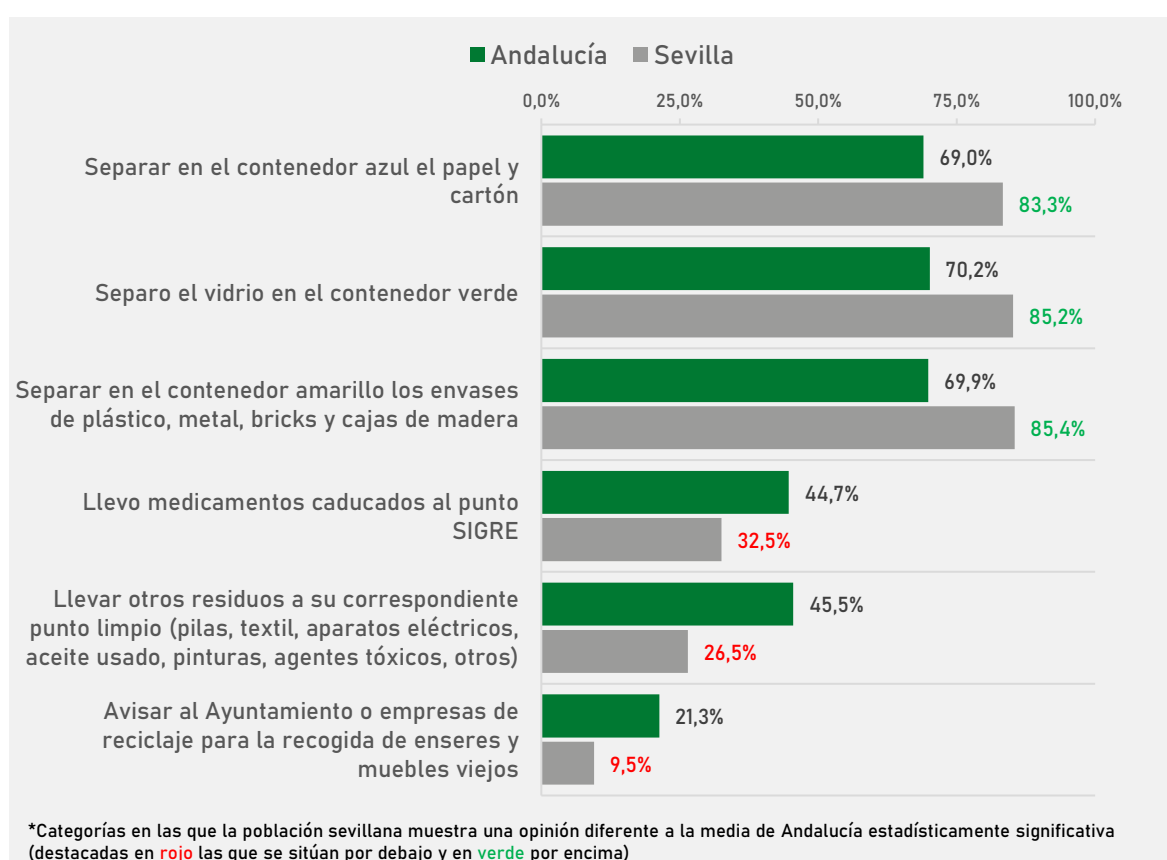


FUENTE: ELABORACIÓN PROPIA. PREGUNTA 12 CUESTIONARIO EBA 2021.  
BASE TOTAL: 3.019 PERSONAS. BASE SEVILLA: 378 PERSONAS.

Reciclar papel y cartón, vidrio y envases de plástico, metal, bricks y cajas de madera son las actividades proambientales centradas en la gestión doméstica de residuos más realizadas por la población andaluza.

**La población sevillana presenta mayor implicación en el reciclaje del papel y el cartón, el vidrio y los envases de plástico, metal, bricks y cajas de madera;** todas con porcentajes de frecuencia superiores al 80%; mientras que presentan menor implicación en llevar medicamentos caducados al punto SIGRE, llevar otros residuos a su correspondiente punto limpio o avisar al ayuntamiento o empresas de reciclaje para la recogida de enseres y muebles viejos.

GRÁFICO 25. EN RELACIÓN CON LOS RESIDUOS DOMÉSTICOS QUE SE GENERAN EN SU HOGAR, ¿PODRÍA INDICARME CON QUÉ FRECUENCIA SE REALIZAN EN SU HOGAR LAS SIGUIENTES ACCIONES? (SIEMPRE + BASTANTE).

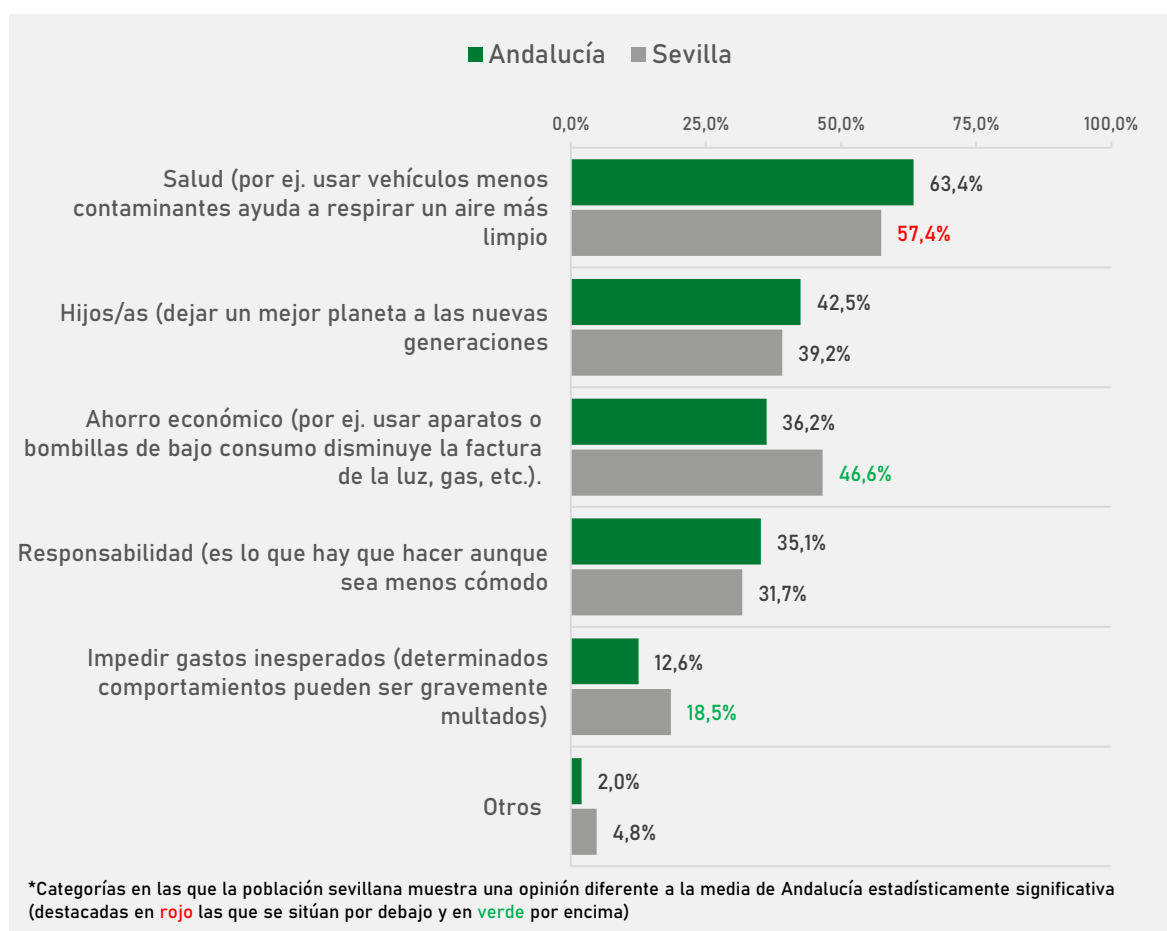


FUENTE: ELABORACIÓN PROPIA. PREGUNTA 13 CUESTIONARIO EBA 2021.  
BASE TOTAL: 3.019 PERSONAS. BASE SEVILLA: 378 PERSONAS.

Los principales motivos que pueden impulsar a la población andaluza a realizar comportamientos proambientales están relacionados, en su mayoría, con la salud (63%), y, en segundo lugar, con el hecho de dejarle un mejor planeta a las nuevas generaciones (43%).

**El principal motivo presentado por la población sevillana hace referencia también a la salud**, aunque con datos significativamente inferiores al conjunto de la región (57% frente al 63% de Andalucía). Destacan, asimismo, la significativamente mayor motivación de la provincia de Sevilla por el ahorro económico (47% frente al 36%) e impedir gastos inesperados como una multa (19% frente al 13%).

GRÁFICO 26. POR FAVOR INDIQUE QUÉ DOS MOTIVOS CREE QUE PODRÍA MOVILIZARLE MÁS A USTED PARA CONTRIBUIR A SOLUCIONAR ALGUNOS PROBLEMAS AMBIENTALES.



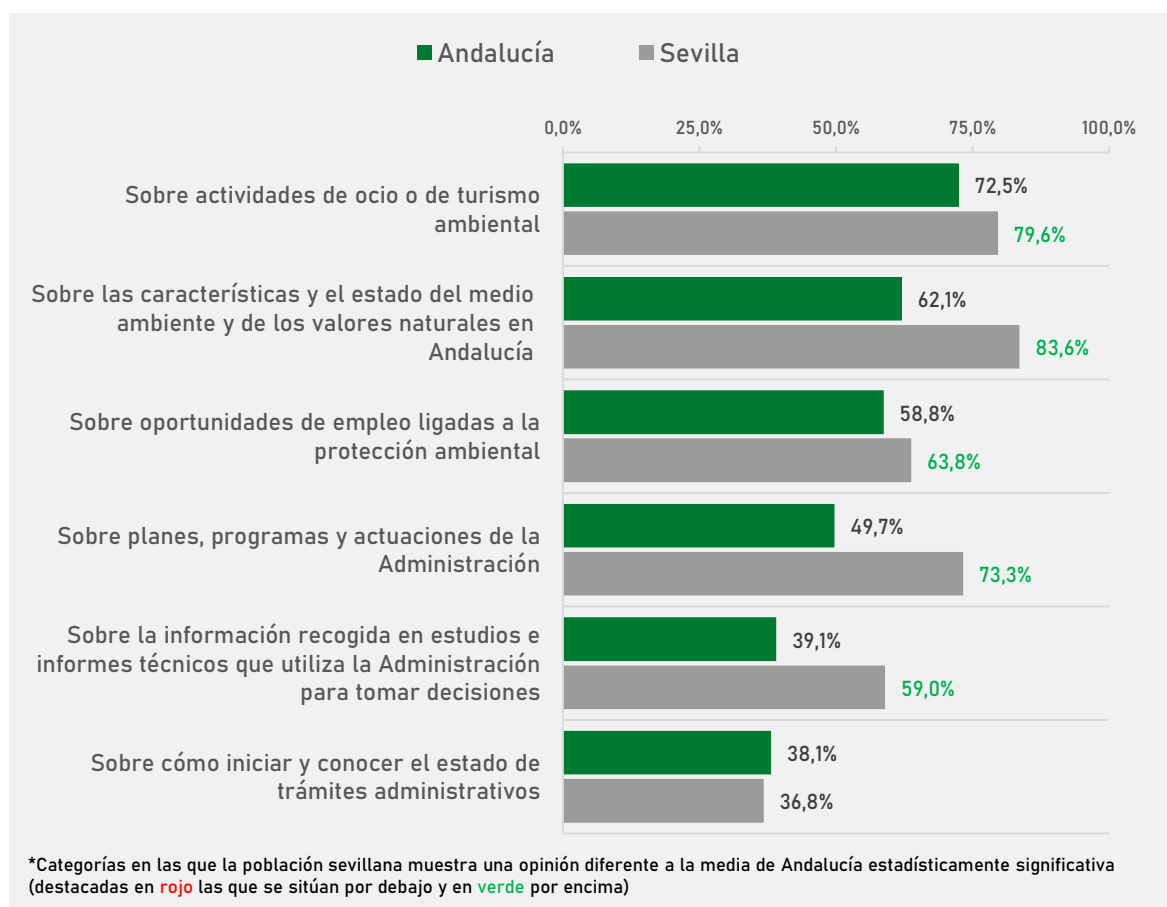
FUENTE: ELABORACIÓN PROPIA. PREGUNTA 28 CUESTIONARIO EBA 2021.  
BASE TOTAL: 3.019 PERSONAS. BASE SEVILLA: 378 PERSONAS.

## 5. PERCEPCIÓN CIUDADANA DE LA GESTIÓN AMBIENTAL EN ANDALUCÍA

Al preguntar por el tipo de información ambiental que le gustaría que facilitasen las administraciones públicas, la población del conjunto de Andalucía señala en mayor medida las actividades de ocio o de turismo ambiental y la información sobre las características y el estado del medio ambiente y de los valores naturales de Andalucía.

**La población sevillana se presenta significativamente más interesada** sobre las características y el estado del medio ambiente y los valores naturales de Andalucía (84%); las actividades de ocio o de turismo ambiental (80%); los planes, programas y actuaciones de la Administración (73%); las oportunidades laborales ligadas a la protección ambiental (64%); y la información recogida en estudios e informes técnicos que utiliza la Administración para tomar decisiones (59%), presentando grados de interés significativamente superiores al conjunto de Andalucía.

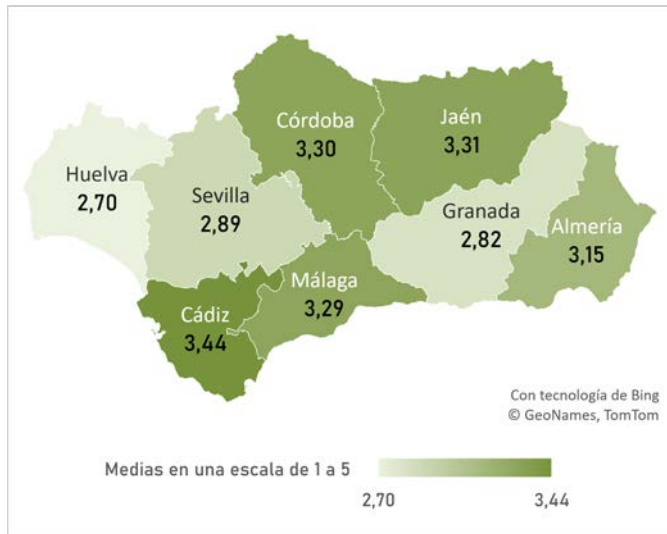
GRÁFICO 27. ¿QUÉ TIPO DE INFORMACIÓN AMBIENTAL LE GUSTARÍA QUE FACILITASE LA ADMINISTRACIÓN PÚBLICA? (EL TEMA ME INTERESA).



FUENTE: ELABORACIÓN PROPIA. PREGUNTA 7 CUESTIONARIO EBA 2021.  
BASE TOTAL: 3.019 PERSONAS. BASE SEVILLA: 378 PERSONAS.



ILUSTRACIÓN 10: VALORACIÓN DE LA ACTUACIÓN DE LA JUNTA DE ANDALUCÍA EN LA PROTECCIÓN DEL MEDIO AMBIENTE.



La valoración que realiza la población andaluza sobre la actuación de la Junta de Andalucía en la protección del medio ambiente se sitúa en una media de 3,12 puntos sobre 5.

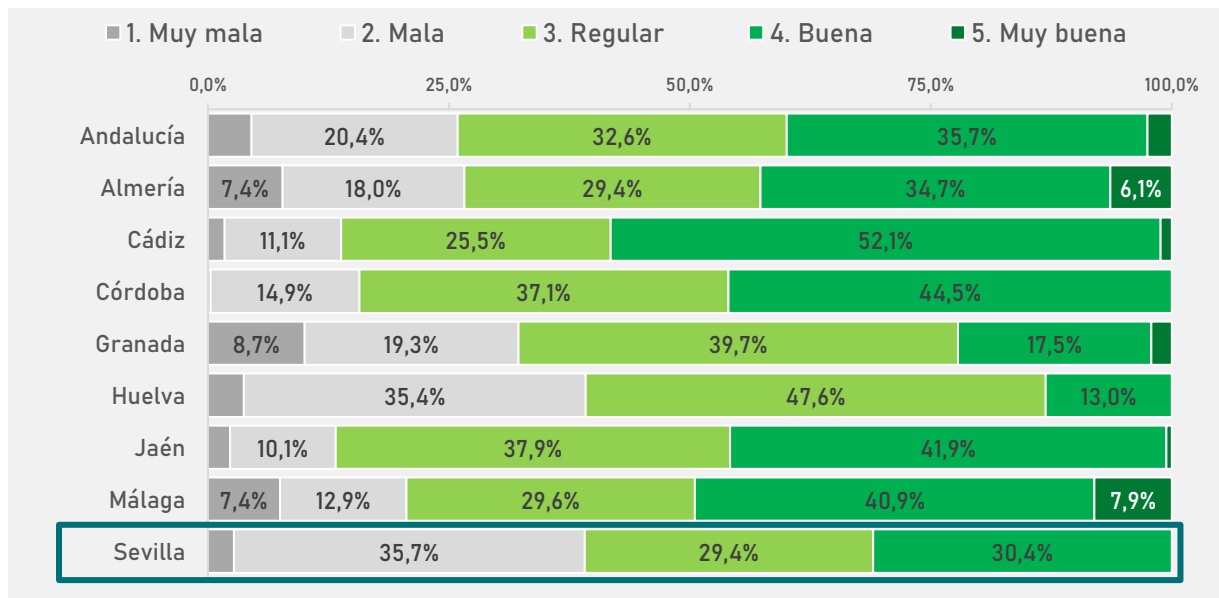
En la provincia de Sevilla, esta valoración media baja hasta los 2,89 puntos sobre 5.

**Media Andalucía: 3,12**

FUENTE: ELABORACIÓN PROPIA. PREGUNTA 24 CUESTIONARIO EBA 2021.  
BASE TOTAL: 3.019 PERSONAS. BASE SEVILLA: 378 PERSONAS.

La provincia de Sevilla, de hecho, se posiciona entre los territorios que peor evalúan la actuación de la Junta de Andalucía en relación con la protección del medioambiente, existiendo un 38% de su población que evalúa esta actuación como mala o muy mala.

GRÁFICO 28. EN CONJUNTO ¿CÓMO CALIFICARÍA UD. LA ACTUACIÓN DE LA JUNTA DE ANDALUCÍA EN RELACIÓN CON LA PROTECCIÓN DEL MEDIO AMBIENTE?



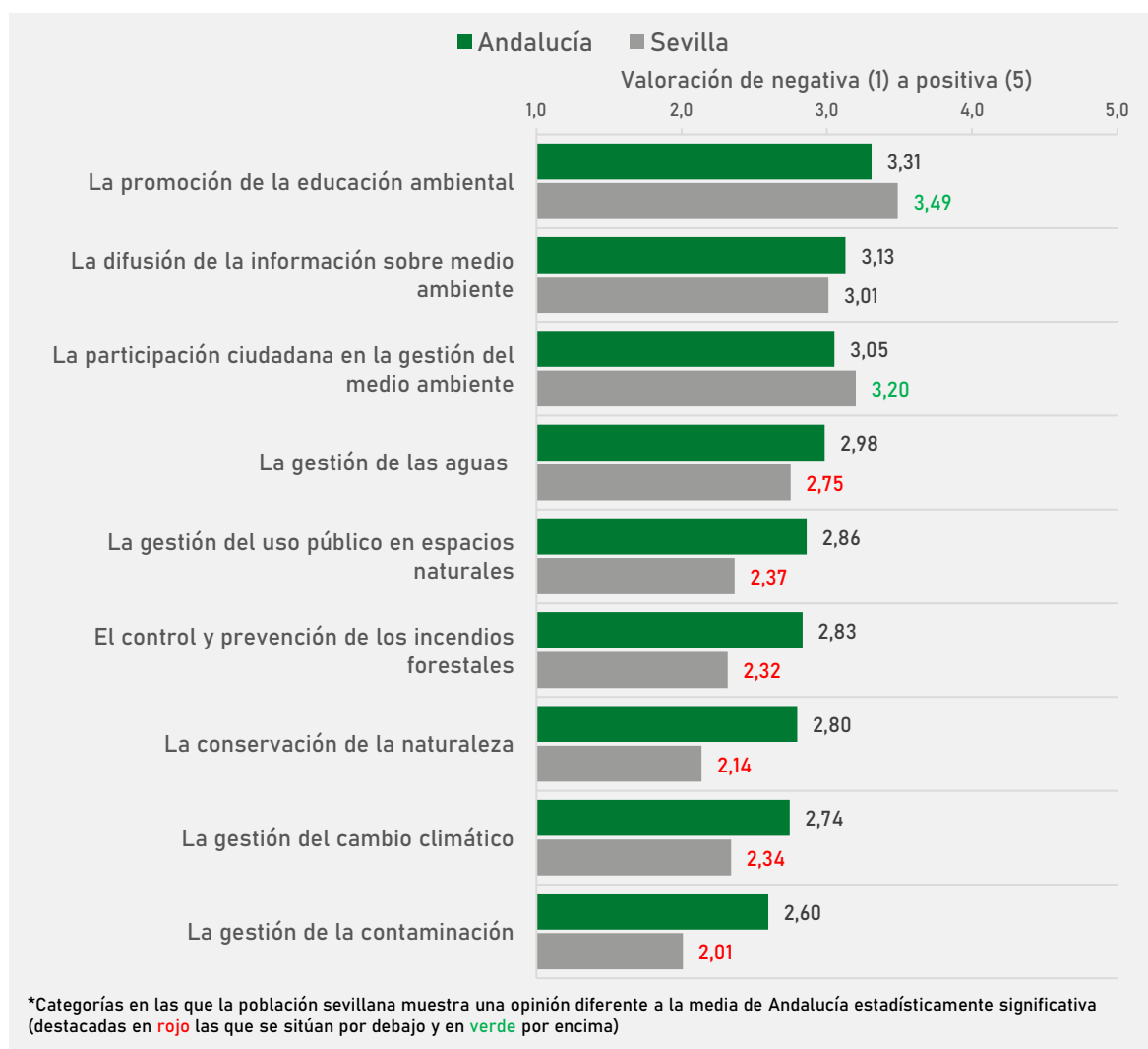
FUENTE: ELABORACIÓN PROPIA. PREGUNTA 24 CUESTIONARIO EBA 2021.  
BASE TOTAL: 3.019 PERSONAS. BASE SEVILLA: 378 PERSONAS.

En cuanto a la valoración de la actuación de la Junta de Andalucía en aspectos ambientales concretos, lo que mejor valora la población andaluza es la promoción de la educación ambiental, la difusión de la información ambiental y la participación ciudadana en la gestión del medio ambiente (con medias superiores a los 3 puntos sobre 5).

**La población de Sevilla**, por su parte, destaca por sus valoraciones significativamente superiores al conjunto de Andalucía en la actuación de la Junta de Andalucía en aspectos como la promoción de la educación ambiental (media de 3,49 puntos sobre 5 frente al 3,31 de Andalucía) y la participación ciudadana en la gestión del medio ambiente (3,20 frente al 3,05).

En contraposición, presentan valoraciones significativamente inferiores en la gestión de las aguas, la gestión del uso público en espacios naturales, el control y prevención de los incendios forestales, la conservación de la naturaleza, la gestión del cambio climático y la gestión de la contaminación.

GRÁFICO 29. Y DE MANERA MÁS CONCRETA, ¿CÓMO VALORA LA ACTUACIÓN DE LA JUNTA DE ANDALUCÍA CON RELACIÓN A LOS SIGUIENTES TEMAS?



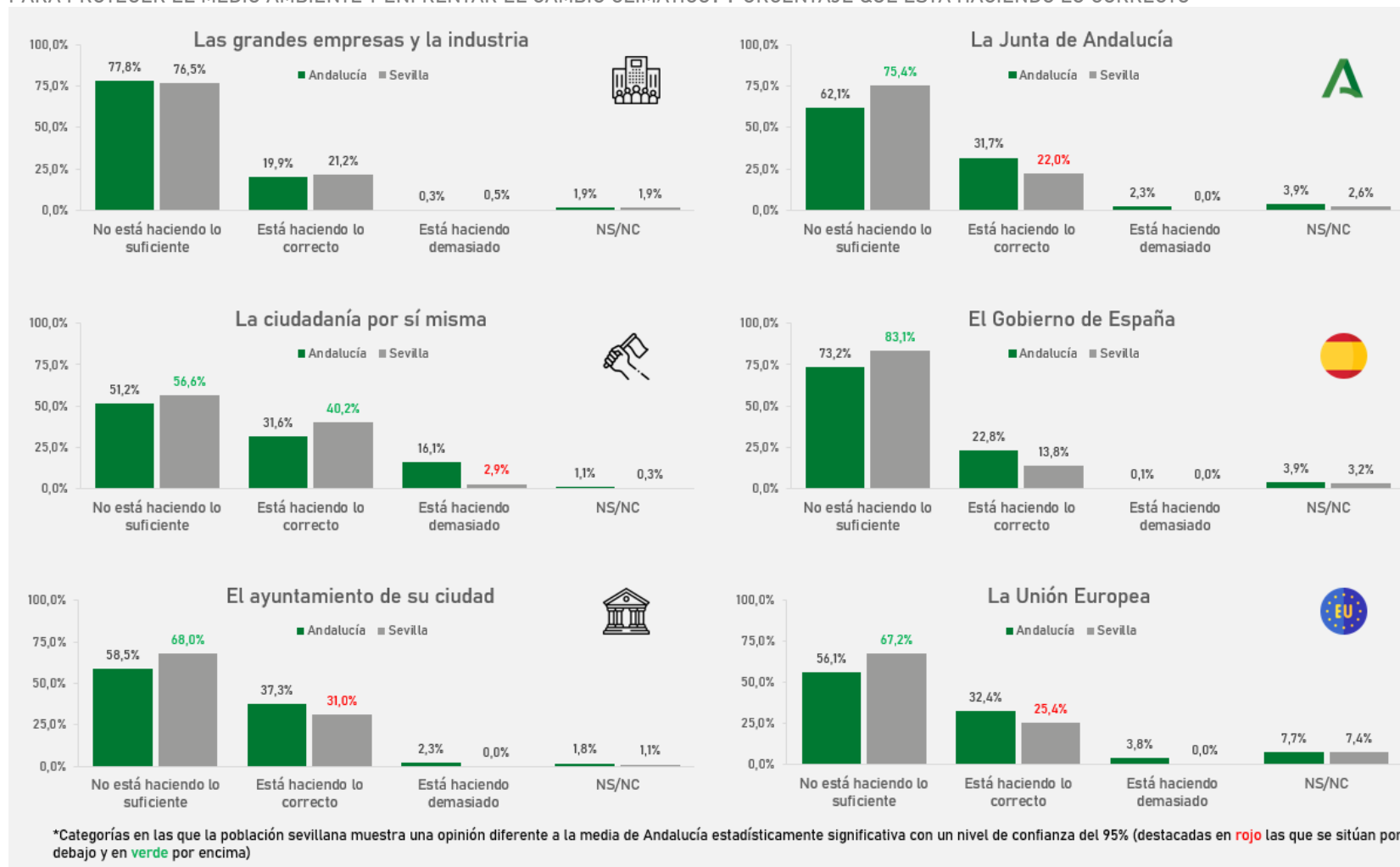
FUENTE: ELABORACIÓN PROPIA. PREGUNTA 26 CUESTIONARIO EBA 2021.  
BASE TOTAL: 3.019 PERSONAS. BASE SEVILLA: 378 PERSONAS.

La población andaluza considera que la mayoría de agentes y organismos no están haciendo lo suficiente a la hora de proteger el medio ambiente y enfrentar el cambio climático: un 78% considera que las grandes empresas no están haciendo lo suficiente, un 73% piensa lo mismo sobre el Gobierno de España, un 62% opina lo mismo sobre la Junta de Andalucía, un 58% sobre los ayuntamientos y un 56% sobre la Unión Europea.

En el caso concreto de la población sevillana, tal y como puede observarse en la imagen inferior (Ilustración 11), se observan algunas diferencias relevantes respecto a la opinión del conjunto de Andalucía:

- La provincia de Sevilla presenta actitudes contradictorias ante el comportamiento ambiental de la sociedad, en general. Por un lado, la mayoría de la población sevillana considera que la ciudadanía por sí misma no está haciendo lo suficiente a la hora de proteger el medio ambiente y enfrentar el cambio climático (57%); mientras que, por otro lado, un 40% considera que la sociedad está haciendo lo correcto (dato significativamente superior al del conjunto de la región que obtiene un 32%).
- Sevilla se presenta como una provincia muy crítica con el comportamiento ambiental de las instituciones públicas a todos los niveles (local, autonómico, nacional y supranacional): un 68% considera que el ayuntamiento de su ciudad no está haciendo lo suficiente, un 75% opina lo mismo sobre la Junta de Andalucía, un 83% sobre el Gobierno de España y un 67% sobre la Unión Europea.
- En relación con el comportamiento ambiental de las empresas y la industria, la mayoría de la población de Sevilla considera que éstas no están haciendo lo suficiente (77%), aunque con datos muy similares al conjunto de Andalucía.

ILUSTRACIÓN 11: EN SU OPINIÓN ¿ESTÁ HACIENDO DEMASIADO, LO CORRECTO, O NO ESTÁ HACIENDO LO SUFICIENTE CADA UNO DE LOS SIGUIENTES ORGANISMOS/AGENTES PARA PROTEGER EL MEDIO AMBIENTE Y ENFRENTAR EL CAMBIO CLIMÁTICO? PORCENTAJE QUE ESTÁ HACIENDO LO CORRECTO

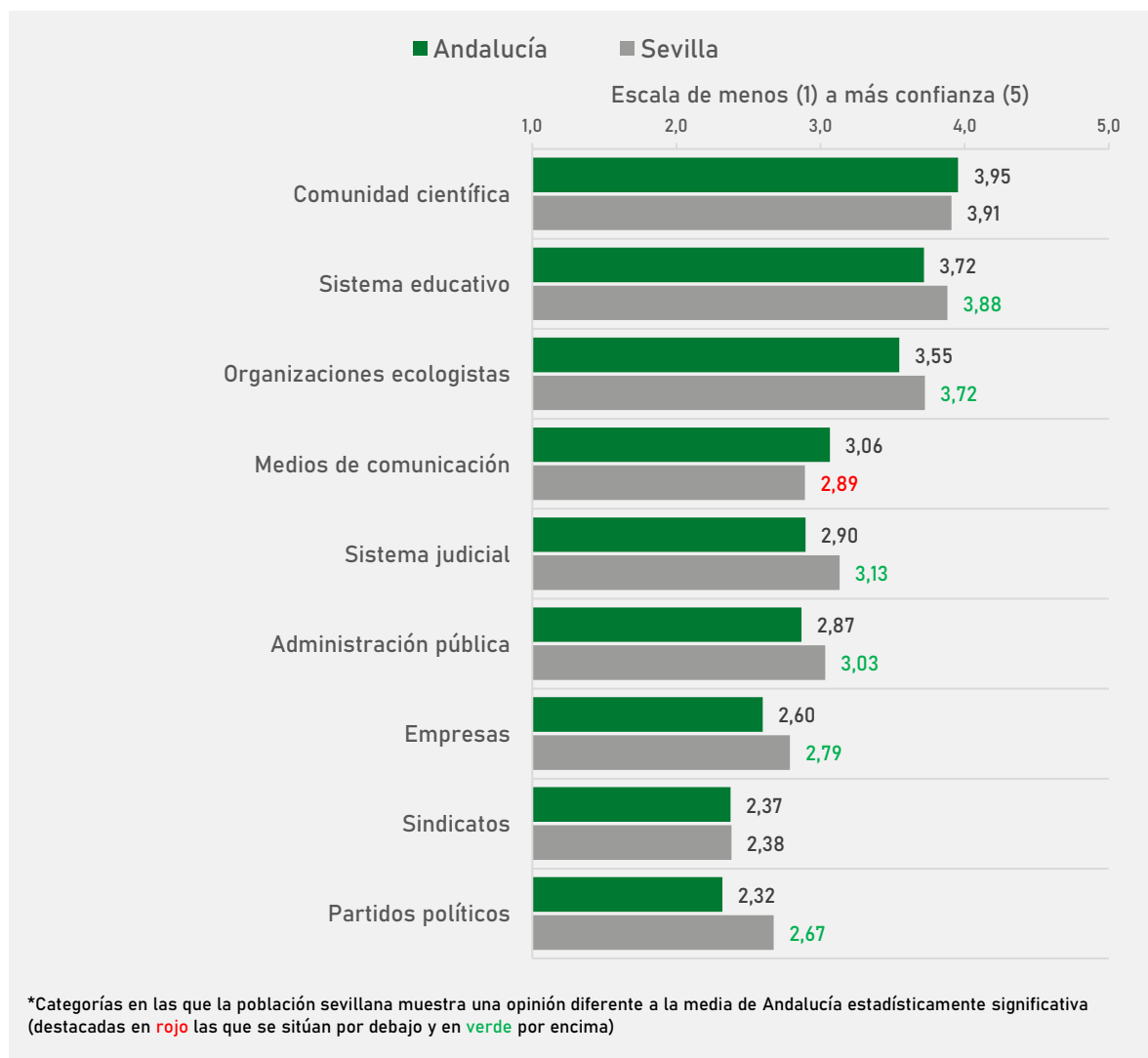


FUENTE: ELABORACIÓN PROPIA. PREGUNTA 25 CUESTIONARIO EBA 2021. BASE TOTAL: 3.019 PERSONAS. BASE SEVILLA: 378 PERSONAS.

Los agentes sociales en los que la ciudadanía andaluza confía más para ofrecer soluciones a problemas ambientales son la Comunidad Científica, el Sistema Educativo y las organizaciones ecologistas (con medias entre 3,5-4 puntos en la escala de 1 a 5).

La población sevillana destaca por sus significativamente mayores grados de confianza que el conjunto de Andalucía en el sistema educativo, las organizaciones ecologistas, el sistema judicial, la Administración Pública, las empresas y los partidos políticos; mientras que presentan un grado de confianza significativamente inferior en los medios de comunicación.

GRÁFICO 30. Y MÁS EN CONCRETO LE VOY A MENCIONAR UNA SERIE DE INSTITUCIONES Y ORGANIZACIONES ¿PODRÍA UD. DECIRME QUÉ GRADO DE CONFIANZA LE MERECE LAS SIGUIENTES ORGANIZACIONES A LA HORA DE OFRECER SOLUCIONES A LOS PROBLEMAS DEL MEDIO AMBIENTE Y PARA ENFRENTAR LOS PROBLEMAS DEL CAMBIO CLIMÁTICO?



FUENTE: ELABORACIÓN PROPIA. PREGUNTA 27 CUESTIONARIO EBA 2021.  
BASE TOTAL: 3.019 PERSONAS. BASE SEVILLA: 378 PERSONAS.

## 6. CONCLUSIONES

### Percepción ciudadana del medio ambiente en Andalucía:

- Los dos problemas más importantes de Andalucía en la actualidad, para la población de Sevilla, son los relacionados con el Covid-19 y el desempleo. Sevilla destaca, asimismo, por sus menciones significativamente superiores al conjunto de Andalucía en los problemas relacionados con la salud y la subida de precios e inflación. En cuanto a los problemas ambientales, **sólo un 18% de la población sevillana menciona estos asuntos como uno de los tres problemas más importantes de Andalucía en la actualidad.**
- **Sevilla es la segunda provincia andaluza con mayor preocupación ambiental, existiendo un 90% de su población que asegura estar muy preocupada por el medio ambiente** (con valores superiores a los 7 puntos en una escala de 1 a 10).
- Asimismo, **Sevilla destaca por sus altos niveles de acuerdo en las afirmaciones ecocentristas y de conciencia del límite.** Concretamente, es la provincia que mayor media presenta en el índice de conciencia del límite y la segunda provincia con mayor media en el índice de ecocentrismo.
- En relación con el cambio climático, **un 95% de la población de Sevilla está muy segura de que el cambio climático está ocurriendo** (con valores superiores a 7 en una escala de 1 a 10)
- **En cuanto a las amenazas ambientales, a nivel global** destacan las menciones a los problemas relacionados con la alteración de la naturaleza y la pérdida de ecosistemas y de especies animales y vegetales, y la contaminación de ríos, lagos, lagunas y aguas subterráneas; **a nivel autonómico**, el deterioro de las playas y mares, y los ríos, humedales y aguas subterráneas; y **a nivel local** las basuras y residuos sólidos urbanos y la contaminación del aire.

### La relación de la ciudadanía con la información sobre el medio ambiente en Andalucía:

- **Un 45% de la población sevillana asegura seguir las noticias relacionadas con el medio ambiente con bastante o mucho interés**, mientras que sólo un **36% se considera bastante o muy informado en los asuntos relacionados con el medio ambiente.**
- **Los principales motivos por los que seguir las noticias medioambientales de la población de Sevilla** hacen referencia a la salud, su preocupación por la conservación de la naturaleza y su preocupación por el cambio climático y la contaminación.
- **Los principales canales o vías de comunicación utilizados en Sevilla** para informarse en temas ambientales son la televisión, internet y las redes sociales, aunque destacan los grados de utilización significativamente superiores al conjunto de Andalucía en las charlas informales y la información proporcionada por la Administración Pública.

### Comportamiento ciudadano frente al medio ambiente:

- En cuanto al comportamiento ciudadano frente al medio ambiente, **la provincia de Sevilla destaca por su alta implicación en la mayoría de actividades proambientales**, destacándose actividades concretas como la reducción del consumo de energía y agua (ambas con grados de frecuencia superiores al 90%), el reciclaje, la movilidad sostenible, evitar productos de plástico de un solo uso y las charlas informales.
- **En relación con la gestión de residuos domésticos**, la población sevillana destaca por su mayor implicación en el reciclaje de papel y cartón; el vidrio; y los envases de plástico, metal, bricks y cajas de madera; existiendo un 80% que asegura realizar estas actividades siempre o bastantes veces.
- **El principal motivo presentado por la población de Sevilla que les podría impulsar a realizar comportamientos ambientales hace referencia a la salud**, aunque son destacables la significativa mayor motivación por el ahorro económico y el impedir gastos inesperados como una multa.

### Percepción ciudadana de la gestión ambiental en Andalucía:

- **La provincia de Sevilla se posiciona entre los territorios que peor evalúan la actuación de la Junta de Andalucía en relación con la protección del medio ambiente**, existiendo un 38% de su población que evalúa esta actuación como mala o muy mala, frente al 30% que la evalúa de manera positiva.
- **En cuanto a la valoración de la Junta de Andalucía en aspectos ambientales específicos**, Sevilla destaca por sus valoraciones significativamente superiores al conjunto de la región en la promoción de la educación ambiental y la participación ciudadana en la gestión del medio ambiente. Sin embargo, la mayoría de aspectos analizados obtienen valoraciones significativamente inferiores.
- **Sevilla es una provincia muy crítica con el comportamiento ambiental de las instituciones públicas a todos los niveles**. Así, un 68% de su población considera que el ayuntamiento de su ciudad no está haciendo lo suficiente, un 75% opina de la misma forma sobre la Junta de Andalucía, un 83% sobre el Gobierno de España y un 67% sobre la Unión Europea.
- **En cuanto a nivel de confianza de la población sevillana ante los agentes sociales**, destacan los mayores grados de confianza en el sistema educativo, las organizaciones ecologistas, el sistema judicial, la Administración Pública, las empresas y los partidos políticos; mientras que se presenta un grado de confianza inferior en los medios de comunicación.

## 7. FICHA TÉCNICA



- **ÁMBITO:** Comunidad Autónoma de Andalucía – Provincia de Sevilla.



- **UNIVERSO:** Población andaluza de ambos sexos de 18 años y más.



- **MUESTRA:** Andalucía 3.019 encuestas y Sevilla 378. Muestra realizada a través de un muestreo polietápico estratificado no proporcional, aunque para asegurar un error muestral máximo del  $\pm 5\%$  a nivel provincial se ha establecido una afijación uniforme.
- **PONDERACIÓN:** Para realizar el análisis de los datos totales, se ha realizado un factor de ponderación.



- **METODOLOGÍA:** Encuestas realizadas de manera presencial en hogares, asistidas por tablets, en el periodo comprendido entre el 3 de julio y el 9 de agosto de 2021.



- **ERROR MUESTRAL:**
  - Para Andalucía, con un tamaño de 3.019 entrevistas, se considera que el error muestral queda fijado en el  $\pm 1,81\%$ , para datos globales,  $p=q=0.5$ , con un nivel de confianza del 95%.
  - Para Sevilla, con un tamaño de 378 entrevistas, se considera que el error muestral queda fijado en el  $\pm 5,04\%$ , para datos globales,  $p=q=0.5$ , con un nivel de confianza del 95%.