

# Ecobarómetro Andalucía

## Informe ecorregional: Sierra Morena

2021



### Edita

Consejería de Agricultura, Ganadería, Pesca y Desarrollo Sostenible. Junta de Andalucía.  
Sevilla, 2022.

### Dirección

Secretaría General de Medio Ambiente, Agua y Cambio Climático

### Dirección Científico-Técnica y Redacción

Red2Red: Anabel Suso Araico (Coord.), Natalia Olmos Sáez y Jesús Barbero Quirós.

### Realización de la encuesta

NEXO SCA

### Imágenes prediseñadas

Cortesía de flaticon

El EcoBarómetro de Andalucía 2021 es un producto de la Red de Información Ambiental de Andalucía.

## 0. Presentación

---

El Ecobarómetro de Andalucía (EBA), en su edición 2021, es el resultado de una iniciativa, cofinanciada con FEDER, de la Secretaría General de Medio Ambiente, Agua y Cambio Climático, adscrita a la Consejería de Agricultura, Ganadería, Pesca y Desarrollo Sostenible de la Junta de Andalucía. Se trata de un estudio desarrollado desde 2001, que busca evaluar cómo la población andaluza percibe, comprende y se responsabiliza de la situación ambiental, lo que supone una herramienta fundamental para la toma de decisiones políticas y la gestión.

El EBA 2021 tiene como propósito recoger evidencia empírica en Andalucía acerca de los niveles de conciencia, familiaridad y conocimiento de la influencia que el modo de vida y los hábitos de consumo de la población tienen en el calentamiento global y en otros impulsores del cambio global. Asimismo, busca conocer la sensibilidad social, el compromiso ambiental y la actitud de la población andaluza respecto a determinados comportamientos que pueden incidir en el estado medioambiental en la región.

Se trata de una encuesta presencial representativa de la población de 18 y más años residente en Andalucía, ajustada a la distribución de la sociedad andaluza según sexo, edad y provincias de residencia. Además, se incluye un análisis representativo y segmentado según ecorregiones, es decir, unidades territoriales con una misma base biofísica, socioeconómica y cultural. Se trata de una adaptación que viene realizando el EBA desde su edición 2013 proveniente de la Propuesta de Regionalización Ecológica para Andalucía (Borja et al., 2004).

A continuación, se presentan los principales resultados asociados a la ecorregión de *Sierra Morena*, analizando las percepciones, actitudes y comportamientos ambientales de su población con la de otras ecorregiones de Andalucía y la población regional.

1	Metodología y muestra	3	La relación de la ciudadanía con la información sobre el medio ambiente en Andalucía
2	La percepción ciudadana del medio ambiente en Andalucía	4	Comportamiento ciudadano frente al medio ambiente
2.1	Percepción general	5	Percepción ciudadana de la gestión ambiental en Andalucía
2.2	Valores y creencias sobre el medio ambiente		
2.3	Percepciones y creencias sobre el cambio climático		
2.4	Valoración del entorno local		
2.5	Amenazas ambientales		

# Metodología y muestra

Capítulo 1.

## Ficha técnica



- **ÁMBITO:** Comunidad Autónoma de Andalucía – Ecorregión de Sierra Morena.



- **UNIVERSO:** Población andaluza de ambos sexos de 18 años y más.



- **MUESTRA:** Andalucía 3.019 encuestas y Sierra Morena 412. Muestra realizada a través de un muestreo polietápico estratificado no proporcional, aunque para asegurar un error muestral máximo del  $\pm 5\%$  a nivel provincial se ha establecido una afijación uniforme.



- **METODOLOGÍA:** Encuestas realizadas de manera presencial en hogares, asistidas por tablets, en el periodo comprendido entre el 3 de julio y el 9 de agosto de 2021.



- **ERROR MUESTRAL:**
  - Para Andalucía, con un tamaño de 3.019 entrevistas, se considera que el error muestral queda fijado en el  $\pm 1,81\%$ , para datos globales,  $p=q=0.5$ , con un nivel de confianza del 95%.
  - Para el Sierra Morena, con un tamaño de 412 entrevistas, se considera que el error muestral queda fijado en el  $\pm 4,83\%$ , para datos globales,  $p=q=0.5$ , con un nivel de confianza del 95%.

## Ecorregiones

Con el objetivo de incorporar más claves que mejoren la interpretación sobre cómo la población andaluza configura sus preocupaciones ambientales, desde la edición del EBA 2013 se incluye en el diseño muestral una nueva variable de estratificación: las ecorregiones (resultante de los trabajos sobre Regionalización ecológica de Andalucía de Borja, F., 2004).

En este modelo de regionalización se definen 11 Unidades Ecológicas de Gestión (UEG), que se definen como unidades homogéneas de análisis y gestión del medio natural, que comparten una base ecológica, usos, aprovechamientos y proyecciones socioeconómicas similares.

Imagen 1. Unidades ecológicas de gestión o ecorregiones.



## Ecorregiones

La desigual distribución demográfica de las UEG y el tamaño muestral ha obligado, sin embargo, a la hora de diseñar la muestra, a reducir estas 11 UEG a 6 ecorregiones. De esta forma se garantiza un tamaño poblacional que permite minimizar el nivel de error muestral (siempre menor del  $\pm 5\%$ ) en un intervalo de confianza del 95%

**Tabla 1. Estratos de la muestra basados en las Unidades Ecológicas de Gestión**

Estrato EBA	Unidades Ecológicas de Gestión	Nº de encuestas	Error Muestral
Sierra Morena	1. Sierra Morena Atlántica	412	$\pm 4,83\%$
	2. Sierra Morena Continental		
Vegas y Campiña	3. Campiñas	789	$\pm 3,49\%$
	4. Vegas		
Sistemas Béticos	5. Depresiones Intrabéticas Piedemontes	548	$\pm 4,19\%$
	6. Media Montaña Bética		
	7. Alta Montaña Bética		
Sudeste Árido	8. Sudeste Árido Andaluz	389	$\pm 4,97\%$
Litoral Atlántico	9. Litoral Atlántico Andaluz	393	$\pm 4,94\%$
	10. Litoral del Estrecho		
Litoral Mediterráneo	11. Litoral Mediterráneo Andaluz	488	$\pm 4,44\%$
<b>Total</b>		<b>3.019</b>	<b><math>\pm 1,81\%</math></b>

FUENTE: ECOBARÓMETRO DE ANDALUCÍA 2013.

FUENTE: ELABORACIÓN PROPIA



# La percepción ciudadana del **medio ambiente en Andalucía**

Capítulo 2.

---

# La percepción ciudadana del medio ambiente en Andalucía

## 2.1. Percepción general

## Principales problemas de Andalucía

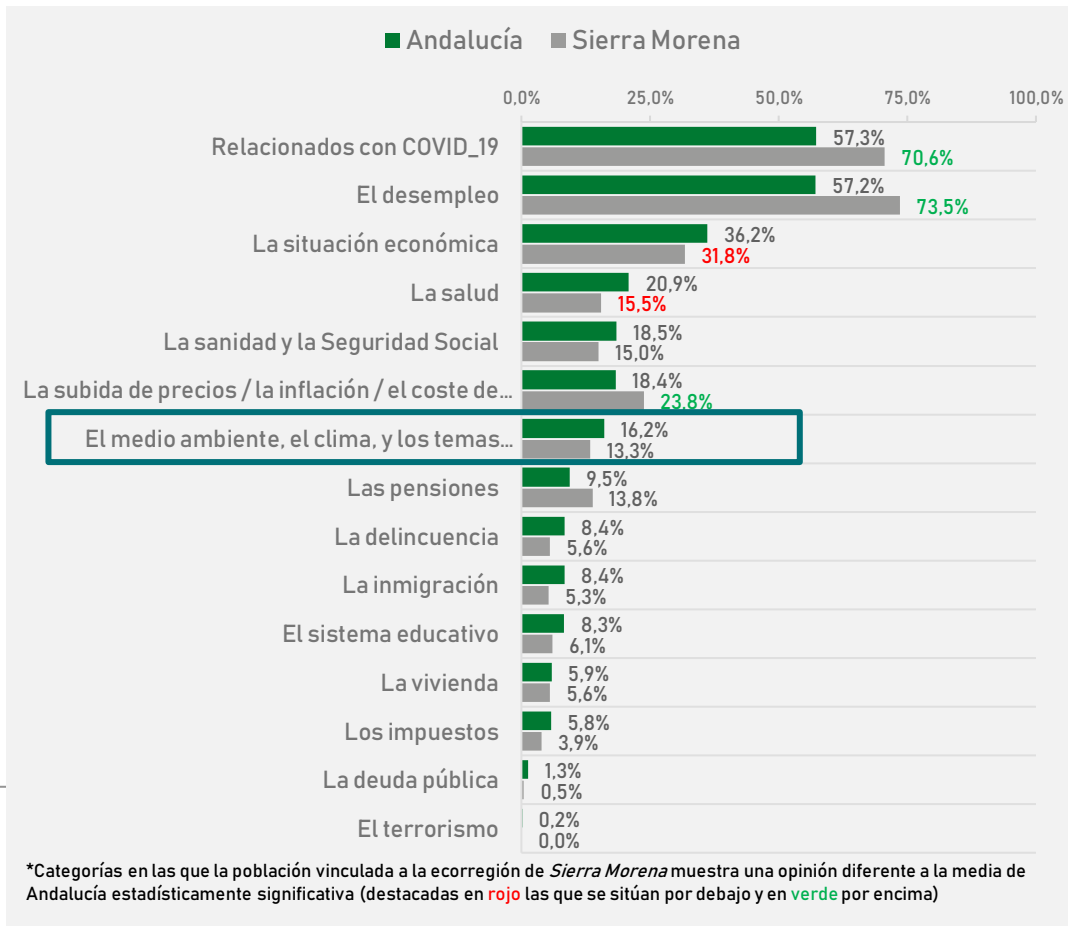
La población de la ecorregión de *Sierra Morena* (en adelante, *Sierra Morena*), señala de manera significativamente superior al conjunto de Andalucía los problemas relacionados con el Covid-19, el desempleo y la subida de precios.

En contraposición, obtienen menciones significativamente inferiores en la situación económica y la salud.

En cuanto a los temas medioambientales, un 13% de la población de esta ecorregión señala estos asuntos como uno de los tres problemas más importantes de Andalucía (frente al 16% del conjunto de la región).

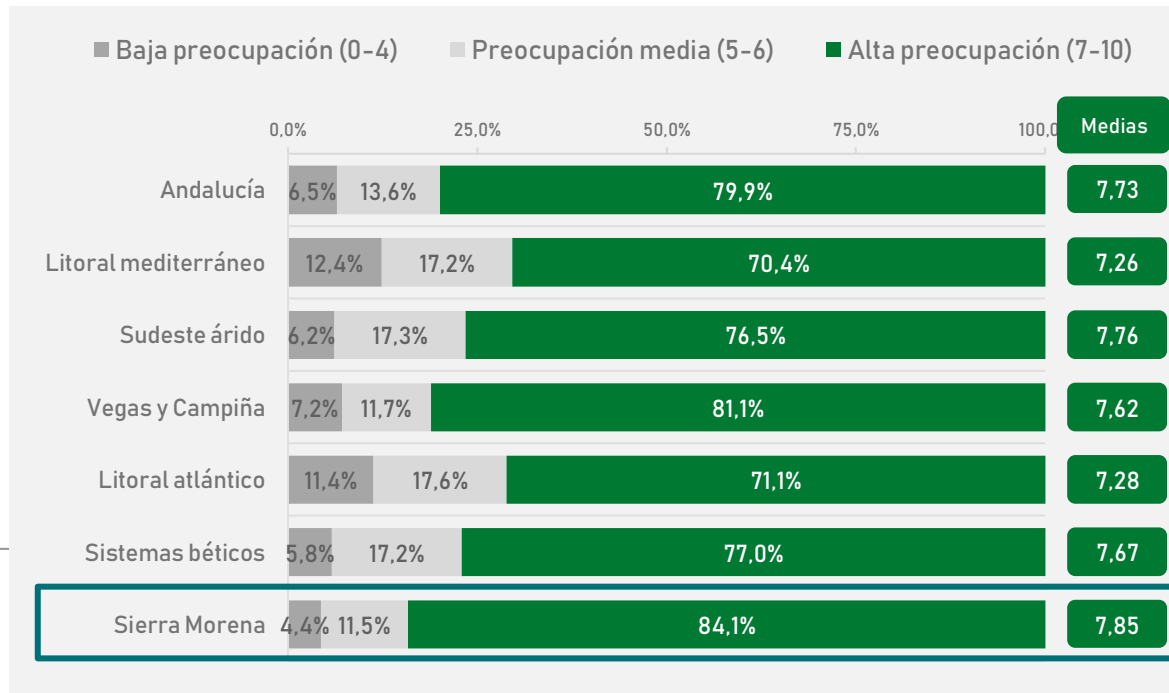
### Gráfico 1:

¿CUÁLES CONSIDERA UD. QUE SON POR ORDEN DE PRIORIDAD LOS TRES PROBLEMAS MÁS IMPORTANTES DE ANDALUCÍA EN LA ACTUALIDAD? (TOTAL MENCIONES)



## Grado de preocupación ambiental en Andalucía

Un 84% de la población de *Sierra Morena* muestra una alta preocupación ambiental (con valores superiores a los 7 puntos en una escala de 1 al 10), dato muy similar al del conjunto de Andalucía (80%).



### Gráfico 2:

EN UNA ESCALA DE 0 A 10, EN LA QUE 0 SIGNIFICA QUE NO ESTÁ UD. NADA PREOCUPADO/A CON EL MEDIO AMBIENTE Y EL 10 QUE ESTÁ MUY PREOCUPADO/A Y PROCURA PRESERVARLO CON SU COMPORTAMIENTO; ¿DÓNDE SE COLOCARÍA?

---

# La percepción ciudadana del medio ambiente en Andalucía

2.2.

Valores y creencias sobre el medio ambiente

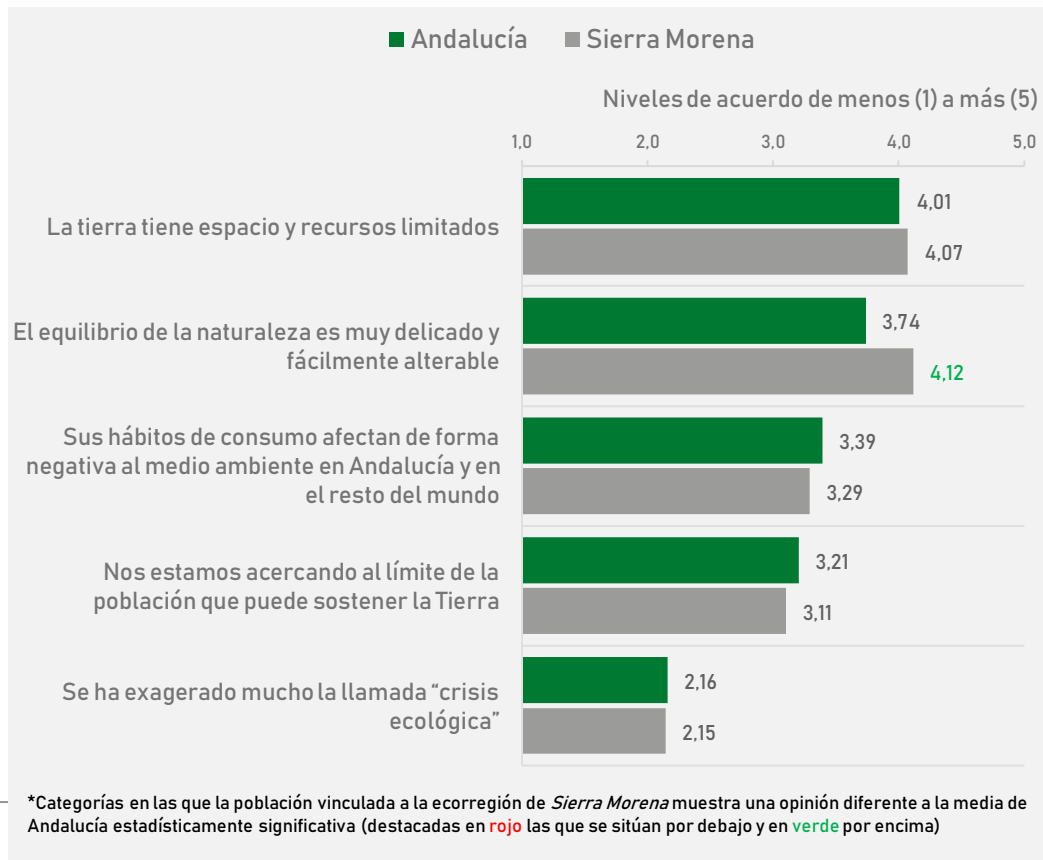
## Conciencia de límite

La **CONCIENCIA DE LÍMITE** se refiere a la conciencia o percepción de que los recursos de la biosfera son limitados.

La población de *Sierra Morena*, presenta niveles de acuerdo en las afirmaciones sobre la conciencia de límite muy similares al conjunto de Andalucía, aunque obtiene significativamente mayor acuerdo en la afirmación “El equilibrio de la naturaleza es muy delicado y fácilmente alterable” con una media de 4,12 puntos sobre 5 (frente al 3,74 de Andalucía).

### Gráfico 3:

#### NIVEL DE ACUERDO CON AFIRMACIONES SOBRE LA CONCIENCIA DE LÍMITE



FUENTE: ELABORACIÓN PROPIA. SELECCIÓN DE PREGUNTAS 8 Y 10 CUESTIONARIO EBA 2021. "EN DESACUERDO" AGRUPA LAS RESPUESTAS "MUY EN DESACUERDO" Y "EN DESACUERDO". "DE ACUERDO" AGRUPA LAS RESPUESTAS "MUY DE ACUERDO" Y "DE ACUERDO". "INDIFERENTE" SON QUIENES NO SE INCLINAN POR NINGUNA DE LAS RESPUESTAS (NI DE ACUERDO NI EN DESACUERDO). BASE TOTAL: 3.019 PERSONAS. BASE SIERRA MORENA: 412 PERSONAS.

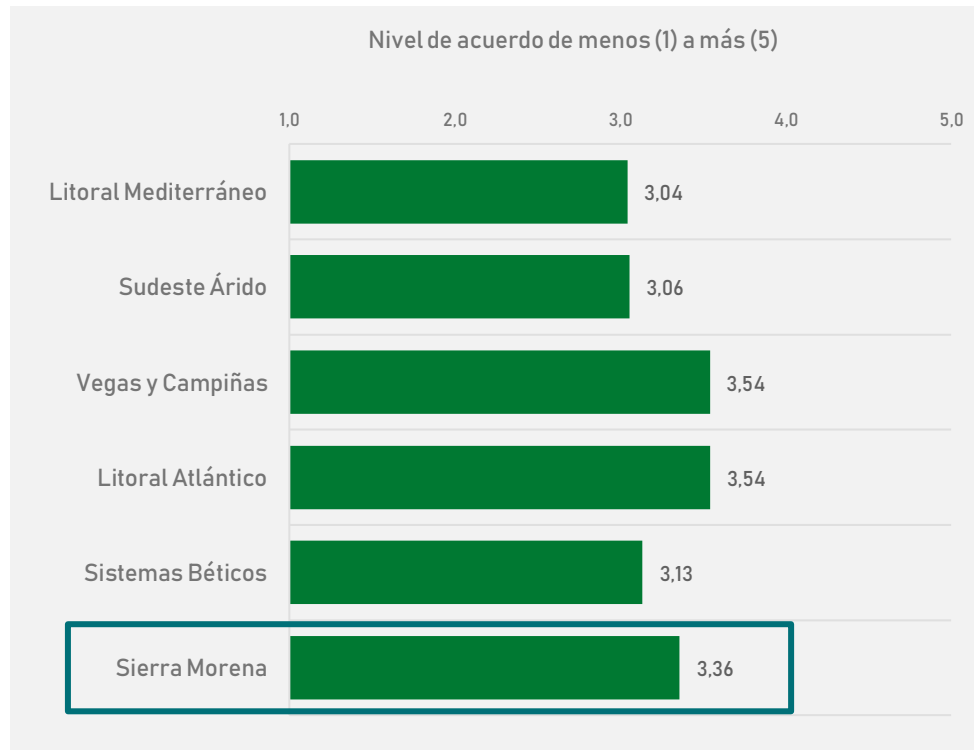
## Índice de la Conciencia de Límite por ecorregiones

Los resultados obtenidos para Andalucía en el indicador de conciencia de límite muestran diferencias entre ecorregiones:

- *Vegas y Campiña y Litoral Atlántico* son las que mayor grado de acuerdo presentan con medias de 3,54 puntos sobre 5.
- En un nivel intermedio se encuentra *Sierra Morena y Sistemas Béticos* con medias de 3,36 y 3,13, respectivamente.
- Las ecorregiones con menor grado de acuerdo son: el *Litoral Mediterráneo y el Sudeste Árido* con medias que apenas superan los 3 puntos sobre 5.

### Gráfico 4:

#### ÍNDICE DE LA CONCIENCIA DE LÍMITE POR PROVINCIAS



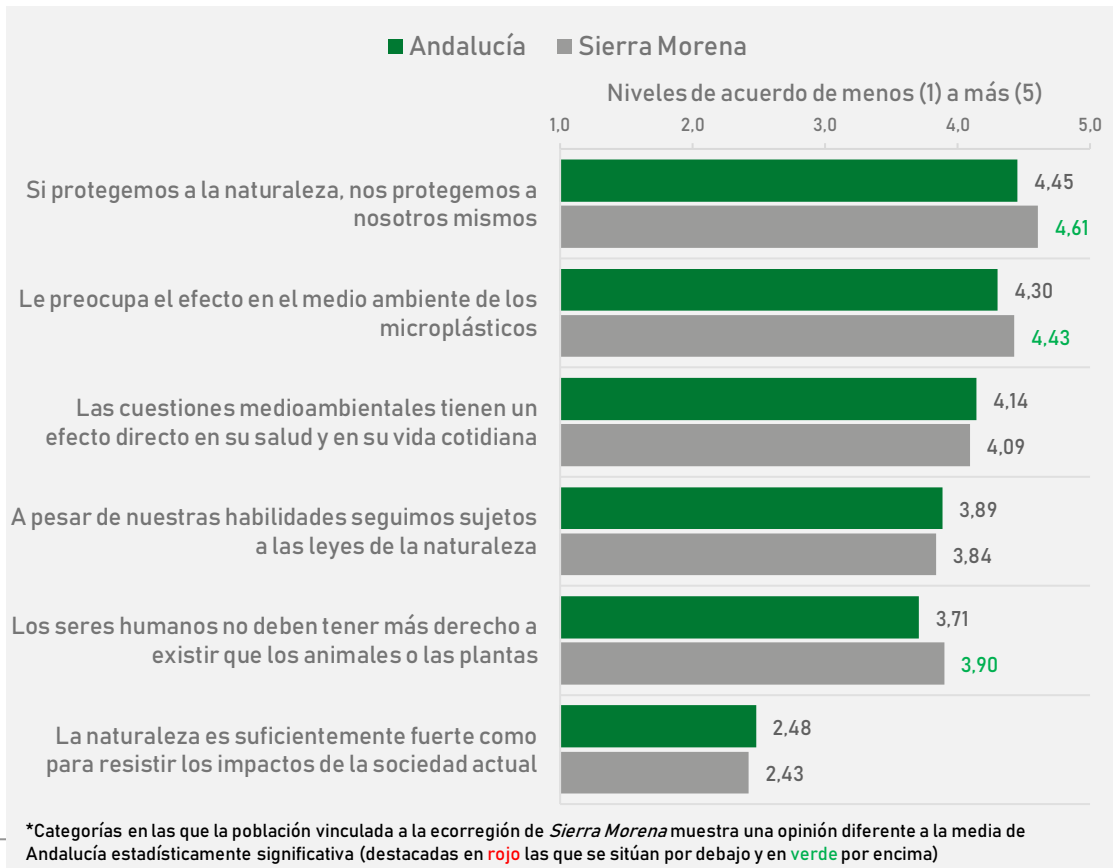
FUENTE: ELABORACIÓN PROPIA. ESCALA CONSTRUIDA A PARTIR DE SELECCIÓN DE ÍTEMS DE PREGUNTAS 8 Y 10 CUESTIONARIO EBA 2021. LA DIMENSIÓN SE HA CONSTRUIDO PROMEDIANDO LOS VALORES DEL NIVEL DE ACUERDO (QUE VA DE 1 "MUY EN DESACUERDO" A 5 "MUY DE ACUERDO"), RESULTANDO EN UNA ESCALA DE 1 A 5, DONDE A MAYOR VALOR HAY MAYOR CONCIENCIA DE LÍMITE. SE HA PRECISADO INVERTIR EL SENTIDO DE ALGUNO DE LOS ÍTEMS QUE LA COMPONEN. BASE TOTAL: 3.019 PERSONAS. BASE SIERRA MORENA: 412 PERSONAS.

### Ecocentrismo

Los VALORES ECOCENTRISTAS tienen que ver con ideas sobre el desequilibrio que los seres humanos están causando a la Naturaleza y la necesidad de respeto a ésta.

La población de *Sierra Morena* presenta altos niveles de acuerdo con las afirmaciones ecocentristas. En concreto, destacan las medias significativamente superiores al conjunto de Andalucía en las afirmaciones “Si protegemos a la naturaleza, nos protegemos a nosotros mismos” (4,61 frente al 4,45 de Andalucía), “Le preocupa el efecto en el medio ambiente de los microplásticos” (4,43 frente al 4,30) y “Los seres humanos no deben tener más derecho a existir que los animales o las plantas” (3,90 frente al 3,71).

**Gráfico 5:**  
NIVEL DE ACUERDO CON LAS AFIRMACIONES ECOCENTRISTAS



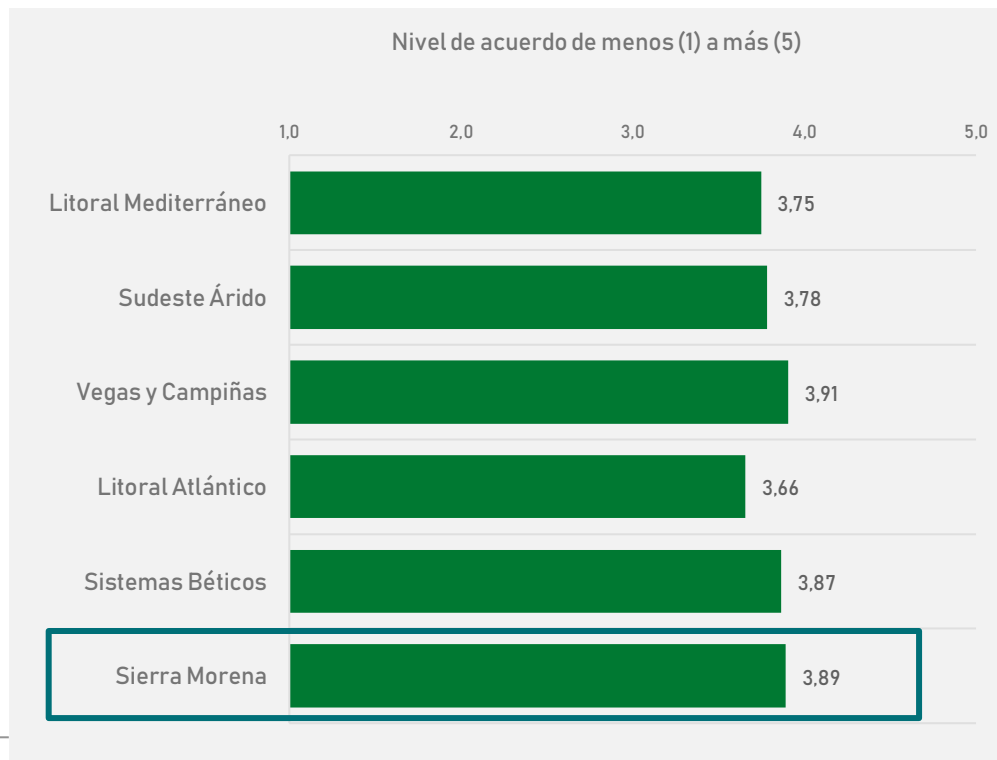
FUENTE: ELABORACIÓN PROPIA. SELECCIÓN DE PREGUNTAS 8 Y 10 CUESTIONARIO EBA 2021. “EN DESACUERDO” AGRUPA LAS RESPUESTAS “MUY EN DESACUERDO” Y “EN DESACUERDO”. “DE ACUERDO” AGRUPA LAS RESPUESTAS “MUY DE ACUERDO” Y “DE ACUERDO”. “INDIFERENTE” SON QUIENES NO SE INCLINAN POR NINGUNA DE LAS RESPUESTAS (NI DE ACUERDO NI EN DESACUERDO). BASE TOTAL: 3.019 PERSONAS. BASE SIERRA MORENA: 412 PERSONAS.



## Índice de Ecocentrismo por ecorregiones

El nivel de acuerdo con afirmaciones ecocentristas, en la mayoría de ecorregiones andaluzas obtiene un puntaje medio-alto.

Las ecorregiones con los menores niveles de acuerdo con la visión ecocentrista son el *Litoral Atlántico*, con una media de 3,66 puntos, el *Litoral Mediterráneo* con 3,75 puntos y el *Sudeste Árido* con una media de 3,78.



### Gráfico 6:

#### ÍNDICE DE ECOCENTRISMO POR PROVINCIAS

FUENTE: ELABORACIÓN PROPIA. ESCALA CONSTRUIDA A PARTIR DE SELECCIÓN DE ÍTEMS DE PREGUNTAS 8 Y 10 CUESTIONARIO EBA 2021. LA DIMENSIÓN SE HA CONSTRUIDO PROMEDIANDO LOS VALORES DEL NIVEL DE ACUERDO (QUE VA DE 1 “MUY EN DESACUERDO” A 5 “MUY DE ACUERDO”), RESULTANDO EN UNA ESCALA DE 1 A 5, DONDE A MAYOR VALOR HAY MAYOR ECOCENTRISMO. SE HA PRECISADO INVERTIR EL SENTIDO DE ALGUNO DE LOS ÍTEMS QUE LA COMPONEN. BASE TOTAL: 3.019 PERSONAS. BASE SIERRA MORENA: 412 PERSONAS.

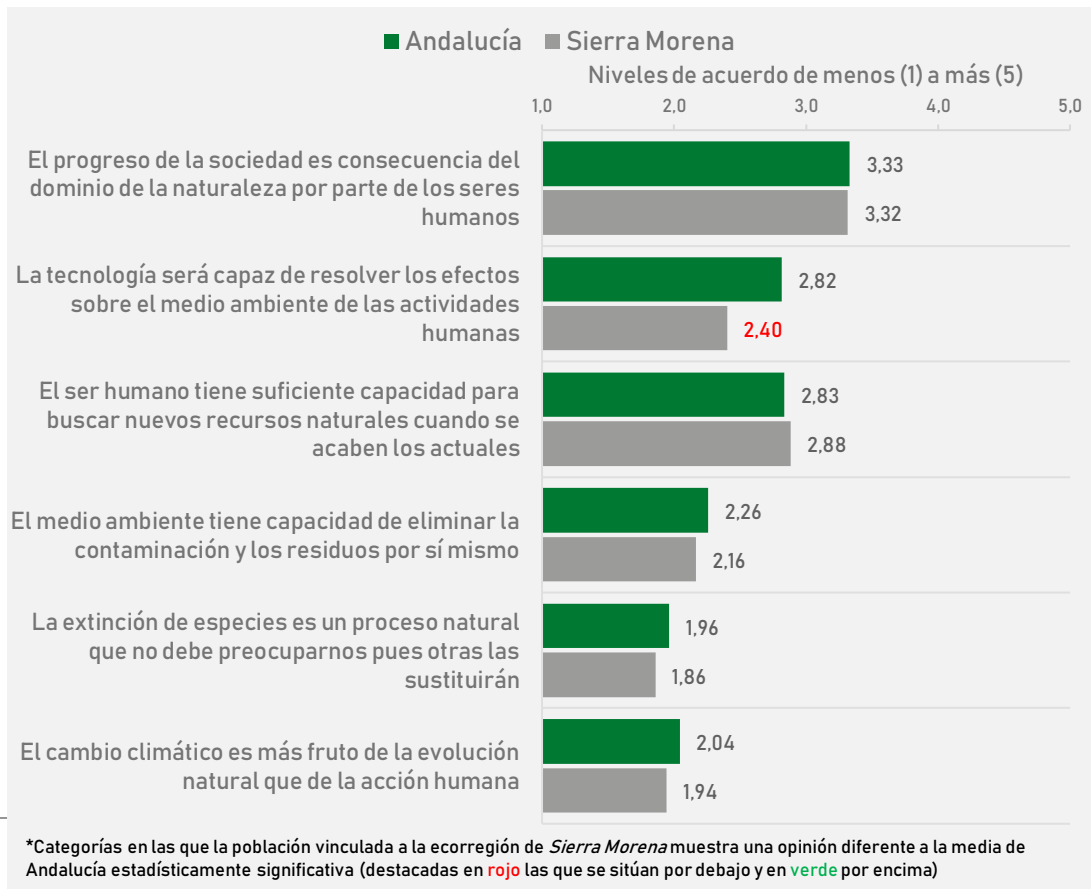
### Antropocentrismo

El **ANTROPOCENTRISMO** tiene que ver con valoraciones que centran la supremacía de los seres humanos frente al medio y a la Naturaleza, siendo relativamente y en la mayoría de los casos opuestos al ecocentrismo.

La población de *Sierra Morena* destaca por sus bajos niveles de acuerdo en la mayoría de afirmaciones antropocentristas. En concreto, destaca el nivel de acuerdo significativamente inferior al conjunto de Andalucía en la afirmación “La tecnología será capaz de resolver los efectos sobre el medio ambiente de las actividades humanas” (2,40 sobre 5 frente al 2,82).

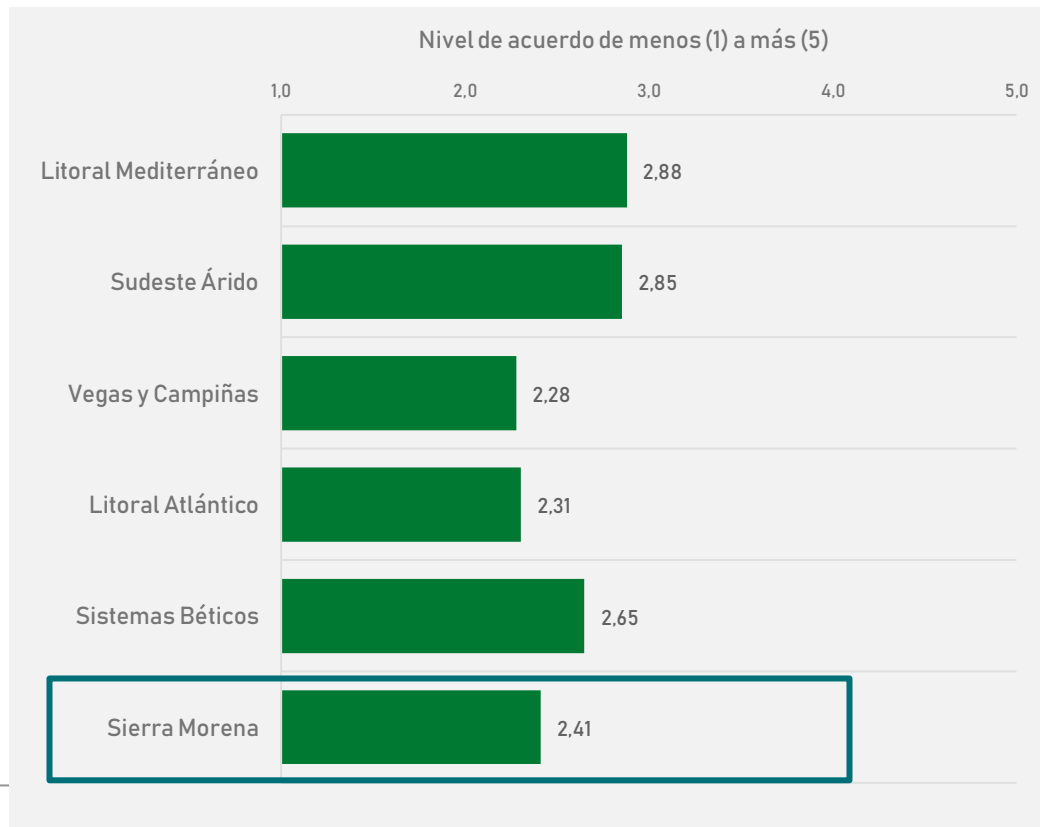
#### Gráfico 7:

#### NIVEL DE ACUERDO CON LAS AFIRMACIONES ANTROPOCENTRISTAS



## Índice de Antropocentrismo por ecorregiones

- Las visiones antropocentristas se detectan en mayor medida en la población de las ecorregiones *Litoral Mediterráneo* (2,88), *Sudeste Árido* (2,85) y *Sistemas Béticos* (2,65).
- Las ecorregiones con menores niveles de acuerdo en afirmaciones antropocéntricas son *Vegas y Campiñas*, *Litoral Atlántico* y *Sierra Morena* con medias de 2,28, 2,31 y 2,41, respectivamente.



### Gráfico 8:

#### ÍNDICE DE ANTROPOCENTRISMO POR PROVINCIAS

---

# La percepción ciudadana del medio ambiente en Andalucía

## 2.3.

### Percepciones y creencias sobre el cambio climático

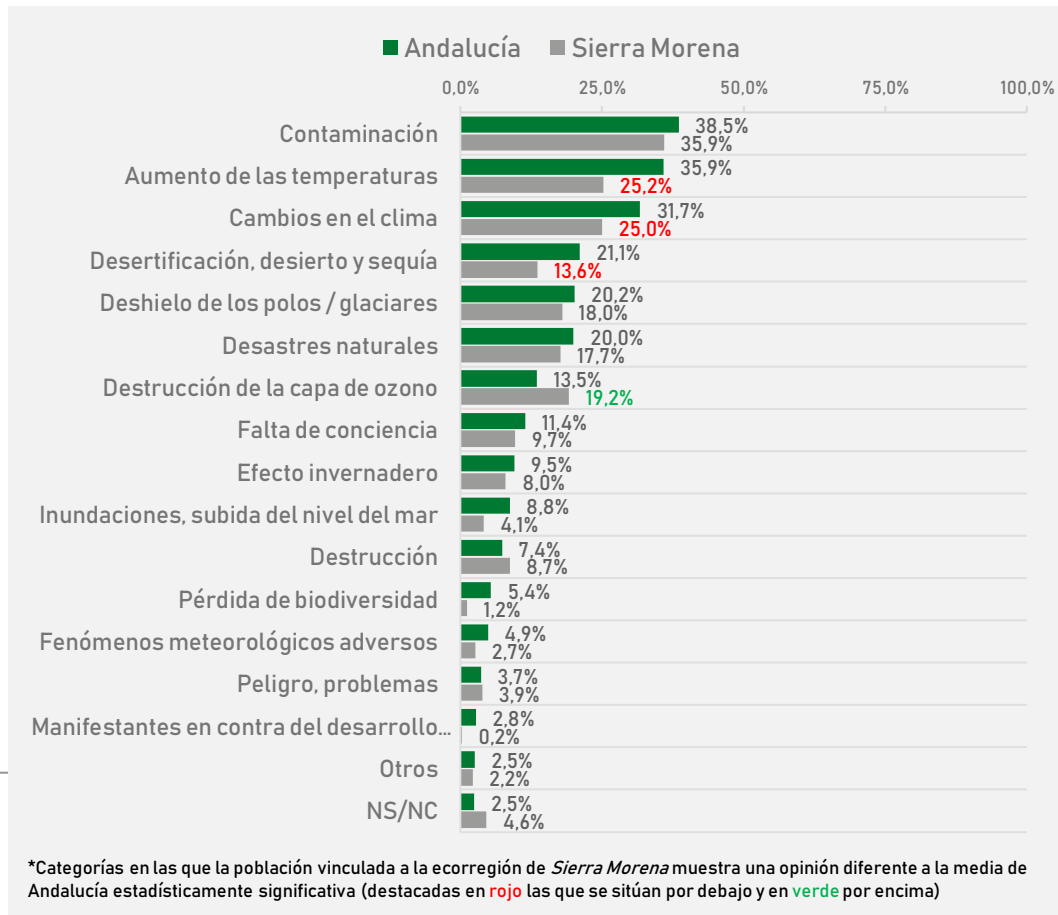
## Primer pensamiento o imagen sobre el Cambio Climático

La población de *Sierra Morena* relaciona el cambio climático con la contaminación con un 36%.

En comparación con el conjunto de *Andalucía*, se señala de manera significativamente superior la destrucción de la capa de ozono (19% frente al 14%), mientras que se señala de manera significativamente inferior el aumento de las temperaturas (25% frente al 36%), los cambios en el clima (25% frente al 32%) y la desertificación (14% frente al 21%).

### Gráfico 9:

**CAMBIANDO AHORA DE TEMA, ¿CUÁL ES EL PRIMER PENSAMIENTO O IMAGEN QUE LE VIENE A LA CABEZA CUANDO ESCUCHA HABLAR DEL CAMBIO CLIMÁTICO? (TOTAL MENCIONES)**



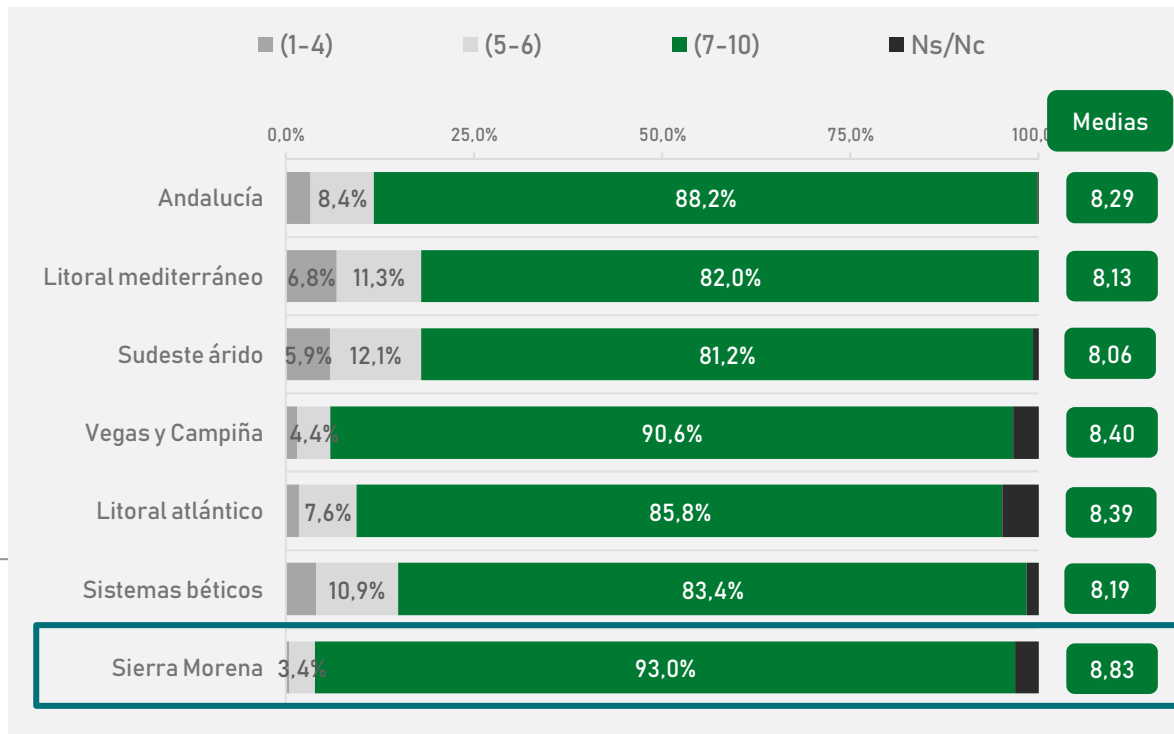
## Seguridad de que el cambio climático está ocurriendo

La mayoría de la población de *Sierra Morena*, al igual que la del conjunto de Andalucía, considera con un alto nivel de certidumbre (valores medios del indicador superiores a los 8 puntos sobre 10) que el cambio climático es un proceso real.

De hecho, esta ecorregión es la que mayor grado de seguridad presenta con un 93%.

### Gráfico 10:

¿QUÉ SEGURIDAD TIENE DE QUE EL CAMBIO CLIMÁTICO ESTÁ OCURRIENDO? (PUNTÚE EN UNA ESCALA DE 1 A 10, SIENDO 10 TOTAL SEGURIDAD DE QUE ESTÉ OCURRIENDO Y 1 TOTAL SEGURIDAD DE QUE NO ESTÉ OCURRIENDO).

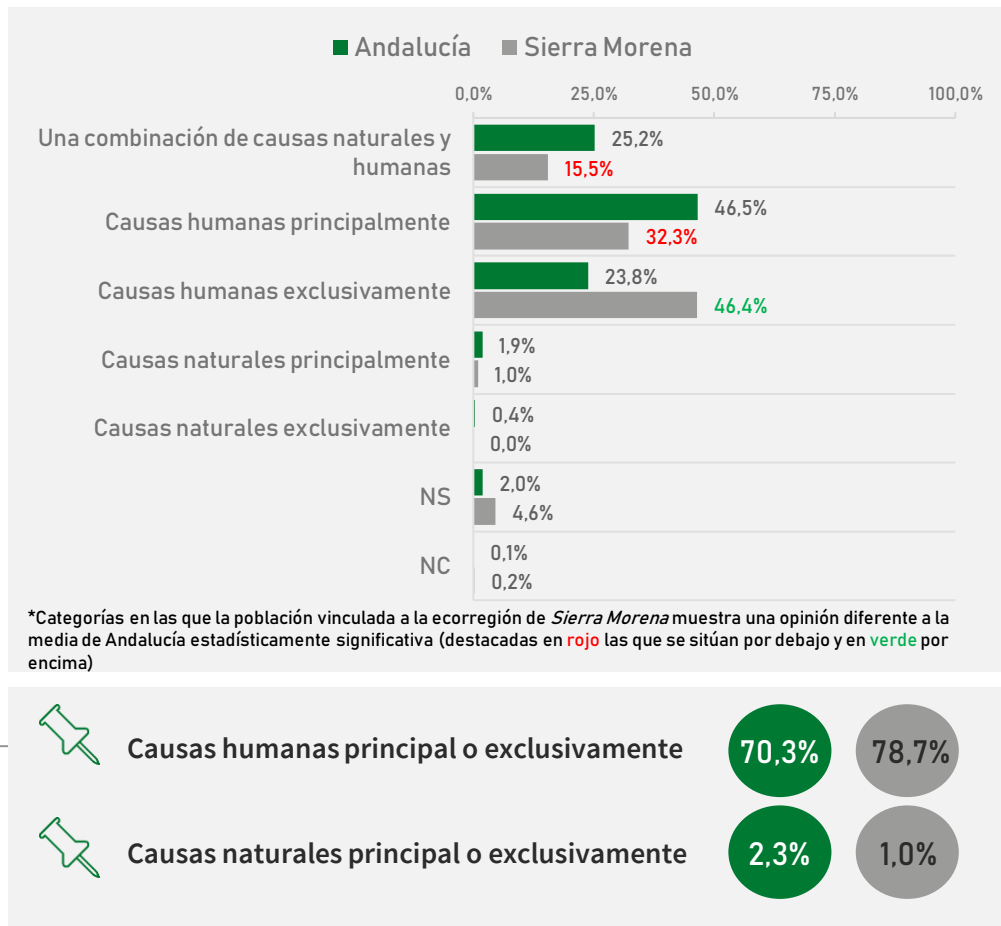


## El Cambio Climático está influido por...

En *Sierra Morena*, un 46% de su población considera que el cambio climático está influido por causas exclusivamente humanas, dato significativamente superior al conjunto de Andalucía (que presenta un 24%). Las causas humanas principalmente y la combinación de causas humanas y naturales, por su parte, presentan datos significativamente inferiores.

### Gráfico 11:

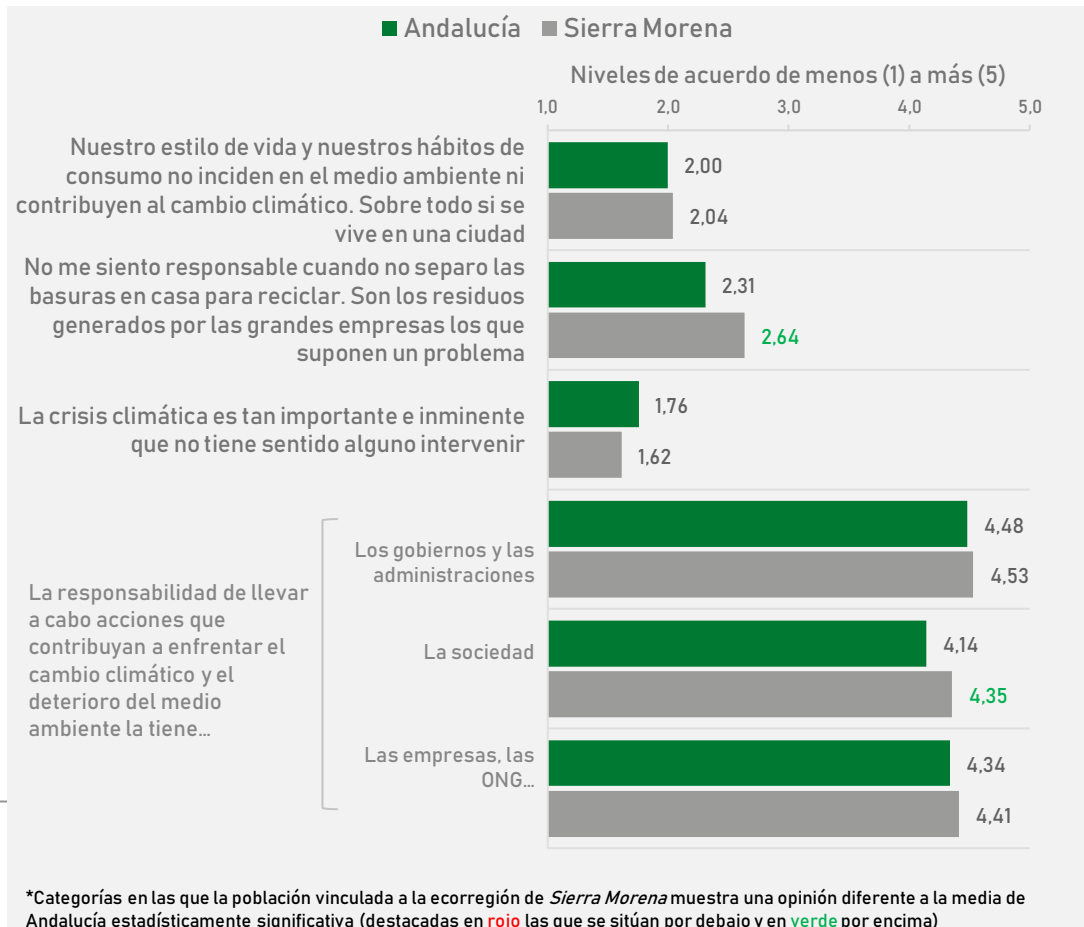
EN SU OPINIÓN, EN LA ACTUALIDAD EL CAMBIO CLIMÁTICO ESTARÍA INFLUIDO POR...



## Responsabilidad ambiental

Tanto la población de Andalucía en su conjunto como la de *Sierra Morena* consideran que toda la población tiene parte de la responsabilidad de llevar a cabo acciones que contribuyan a enfrentar el cambio climático y el deterioro del medio ambiente si bien, atribuyen más responsabilidad a los gobiernos y a las empresas que al resto de entidades o instituciones (ver Gráfico 12). En el caso concreto de *Sierra Morena*, destaca la media significativamente superior al conjunto de Andalucía en la responsabilidad atribuida a la sociedad en su conjunto (4,35 sobre 5 frente al 4,14).

**Gráfico 12:**  
**POR FAVOR INDIQUE HASTA QUÉ PUNTO ESTÁ DE ACUERDO CON LAS SIGUIENTES AFIRMACIONES.**





---

# La percepción ciudadana del medio ambiente en Andalucía

## 2.4.

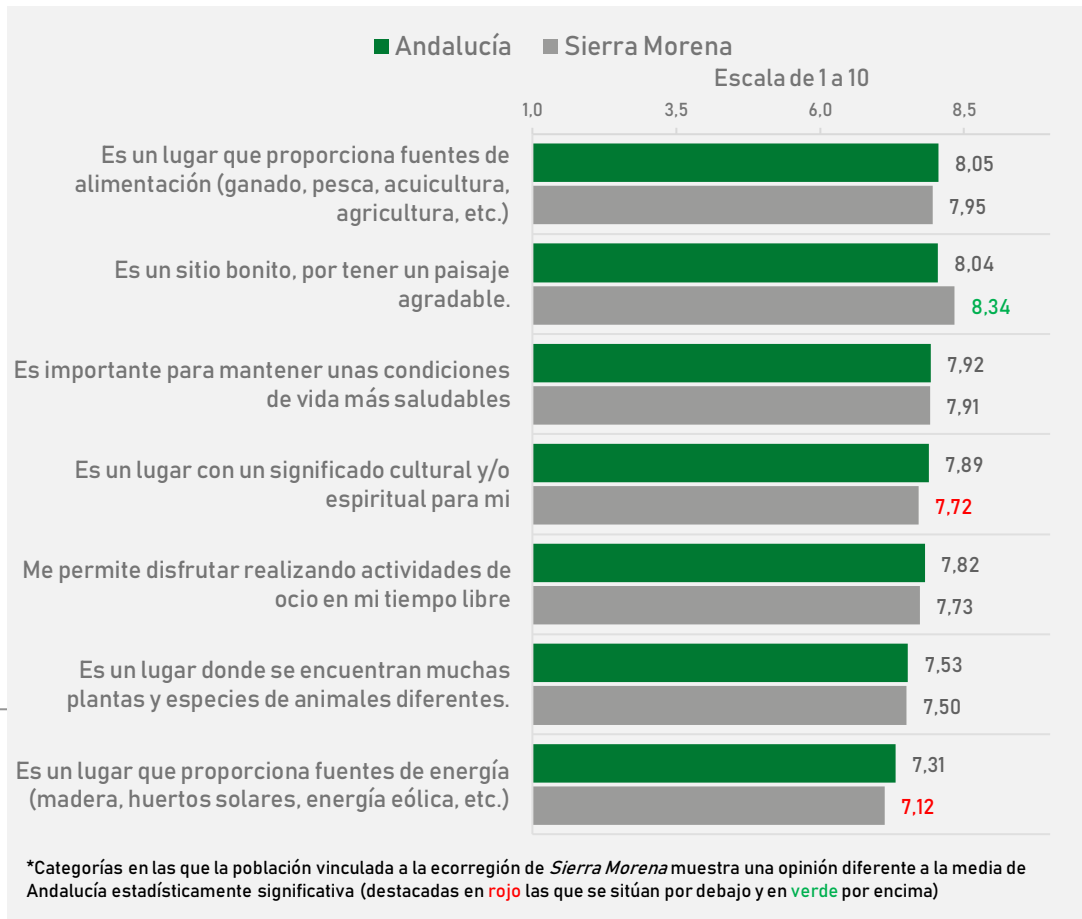
### Valoración del entorno local

## Valoración del entorno natural local

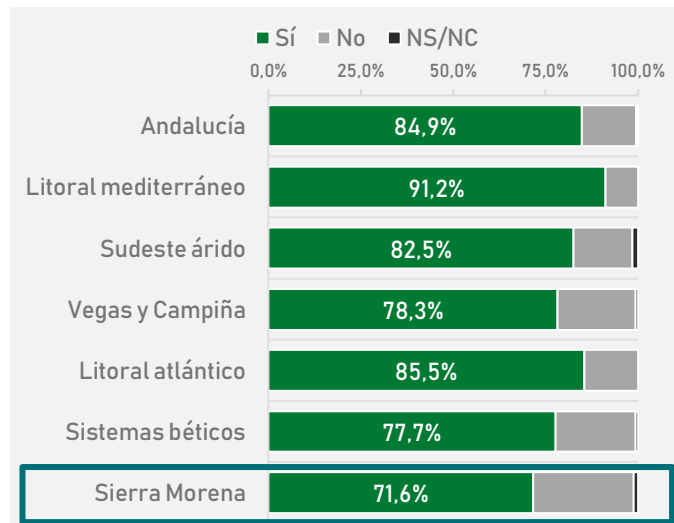
Lo que más valora la población de *Sierra Morena* de su entorno natural local es el hecho de ser un lugar bonito con paisaje agradable (media de 8,34 puntos sobre 10) con una valoración significativamente superior al conjunto de la región (8,04). En contraposición, destacan las valoraciones significativamente inferiores en el significado cultural y espiritual del entorno natural local (7,72 frente al 7,89) y el ser un lugar que proporciona fuentes de energía (7,12 frente al 7,31).

**Gráfico 13:**

**PENSANDO EN EL ENTORNO NATURAL (NO URBANIZADO) DE LA ZONA EN LA QUE VIVE UD. DE SU PROVINCIA ¿ME PODRÍA DECIR HASTA QUÉ PUNTO SE IDENTIFICA/ESTÁ DE ACUERDO CON LAS SIGUIENTES AFIRMACIONES EN UNA ESCALA DE 1 A 10, SIENDO 10 SI SE IDENTIFICA TOTALMENTE Y 1 SI NO SE IDENTIFICA NADA CON LO EXPRESADO.**



## Percepción del Cambio Climático en el entorno local



FUENTE: ELABORACIÓN PROPIA. PREGUNTA 17 CUESTIONARIO EBA 2021.  
BASE TOTAL: 3019 PERSONAS. Base Sierra Morena: 412 personas.

### Gráfico 14: (izquierda):

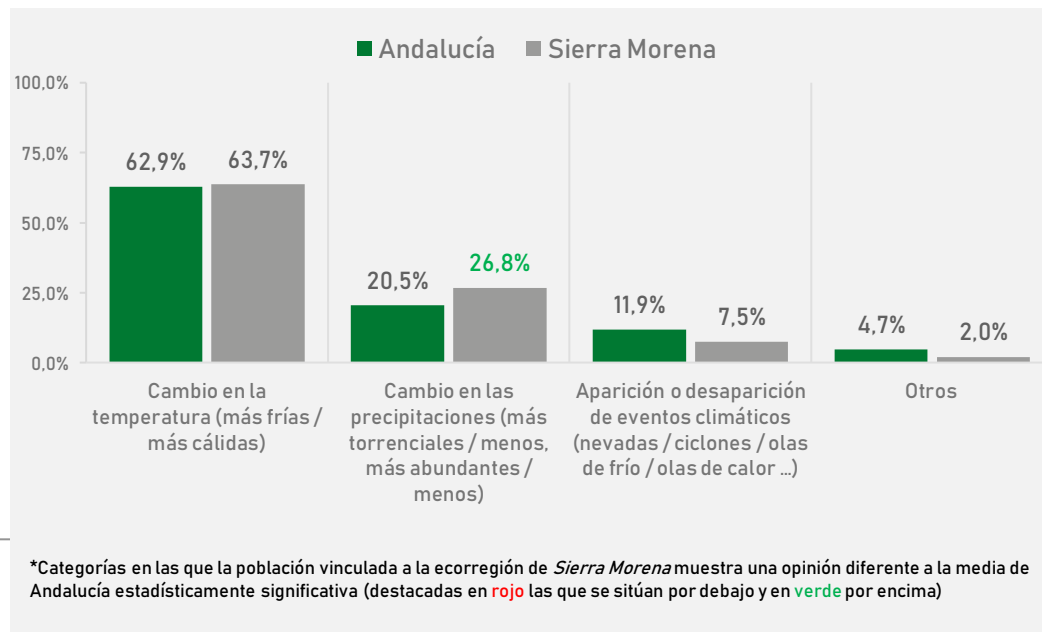
**POR SU EXPERIENCIA PERSONAL, ¿CREE QUE EN ... (NOMBRE DE SU MUNICIPIO) HA CAMBIADO O ESTÁ CAMBIANDO EL CLIMA?**

### Gráfico 15 (derecha):

**¿EN QUÉ LO HA NOTADO?**

Junta de Andalucía

El 72% de la población de *Sierra Morena* considera que el clima está cambiando o ha cambiado en sus municipios de residencia, notando este cambio, sobre todo, en el cambio de las temperaturas, aunque destaca la alta proporción de personas que aseguran notar el este fenómeno en el cambio en las precipitaciones.



FUENTE: ELABORACIÓN PROPIA. PREGUNTA 17.1 CUESTIONARIO EBA 2021. BASE TOTAL: 2563 PERSONAS. BASE SIERRA MORENA: 295 PERSONAS. (PREGUNTA REALIZADA SOLO A AQUELLAS PERSONAS QUE PERCIEN QUE EN SU MUNICIPIO HA CAMBIADO O ESTÁ CAMBIANDO EL CLIMA)

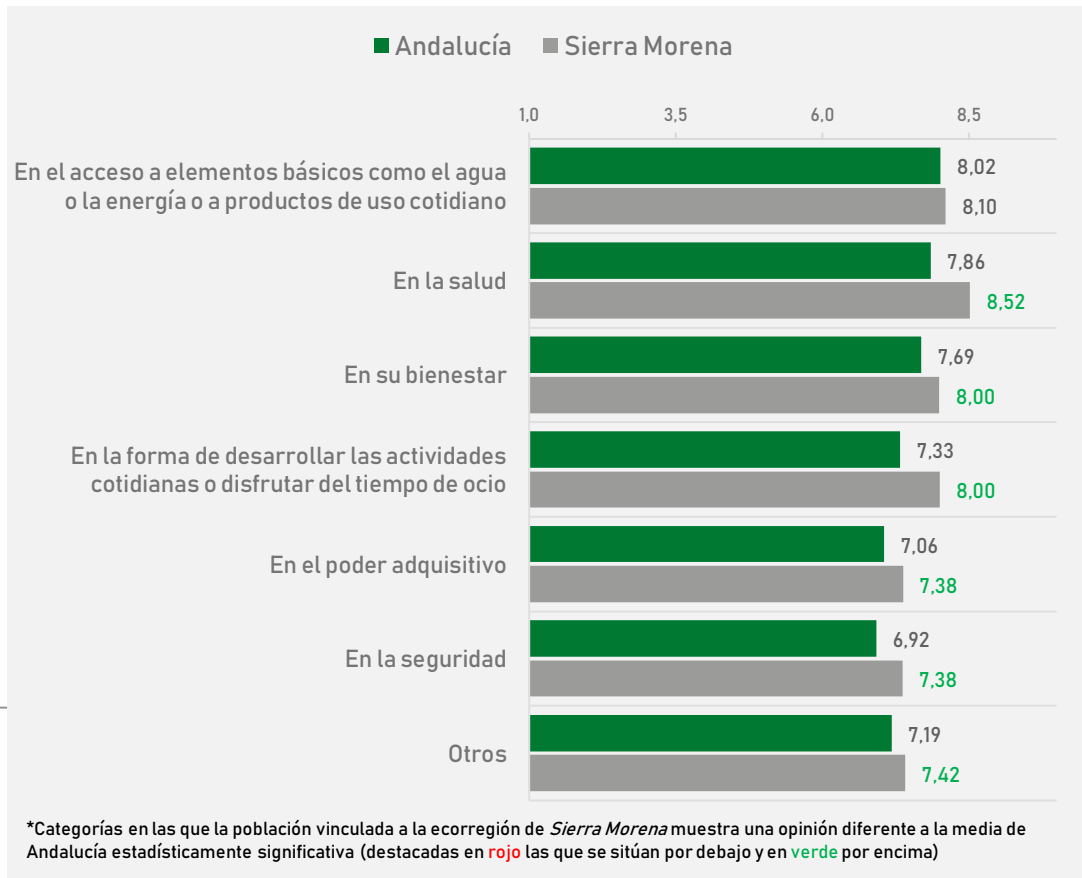
## Impactos del Cambio Climático en el entorno local

En relación a las consecuencias que podría llegar a tener el cambio climático en sus vidas, la población de *Sierra Morena* presenta mayor percepción en todos los impactos analizados.

En concreto, destacan las medias significativamente superiores al conjunto de Andalucía en los impactos relacionados con la **salud** (8,52 sobre 10 frente al 7,86 de Andalucía), su **bienestar** (8,00 frente al 7,69), la **forma de desarrollar las actividades cotidianas o disfrutar del tiempo de ocio** (8,00 frente al 7,33), el **poder adquisitivo** (7,38 frente al 7,06) y la **seguridad** (7,38 frente al 6,92).

### Gráfico 16:

**Y ESOS CAMBIOS, EN SU OPINIÓN, ¿CREE QUE LE AFECTARÁN EN UN FUTURO DE ALGUNA MANERA? PUNTÚE DE 1 A 10, SIENDO 10 “CREE QUE LE AFECTARÁN MUCHO” Y 1 “CREE QUE NO LE AFECTARÁN NADA”.**



---

# La percepción ciudadana del medio ambiente en Andalucía

2.5.

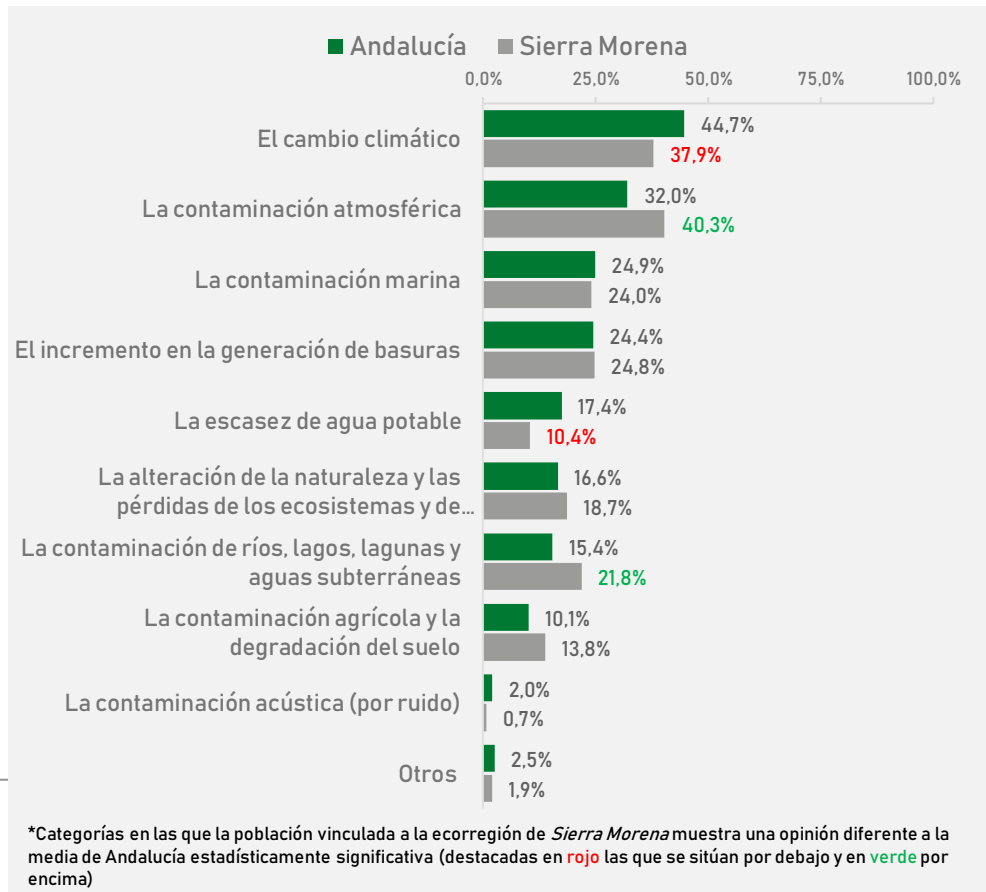
Amenazas ambientales

## Problemas ambientales de carácter general

En opinión de la población de *Sierra Morena*, los dos principales problemas ambientales que afectan a todo el planeta son la contaminación atmosférica con menciones significativamente superiores al conjunto de Andalucía (40% frente al 32%) y el cambio climático, aunque con datos significativamente inferiores (38% frente al 45%).

### Gráfico 17:

**DE LOS DISTINTOS PROBLEMAS AMBIENTALES DE CARÁCTER GENERAL, ES DECIR, QUE AFECTAN A TODO EL PLANETA. POR FAVOR DÍGEME LOS DOS QUE EN SU OPINIÓN SON LOS MÁS IMPORTANTES (DOS OPCIONES SIN ORDEN DE PRIORIDAD).**



## Valoración de la situación medioambiental de Andalucía

Apenas un 44% de la población de *Sierra Morena* valora la situación ambiental de Andalucía como buena o muy buena (frente al 47% de la población andaluza en su conjunto).

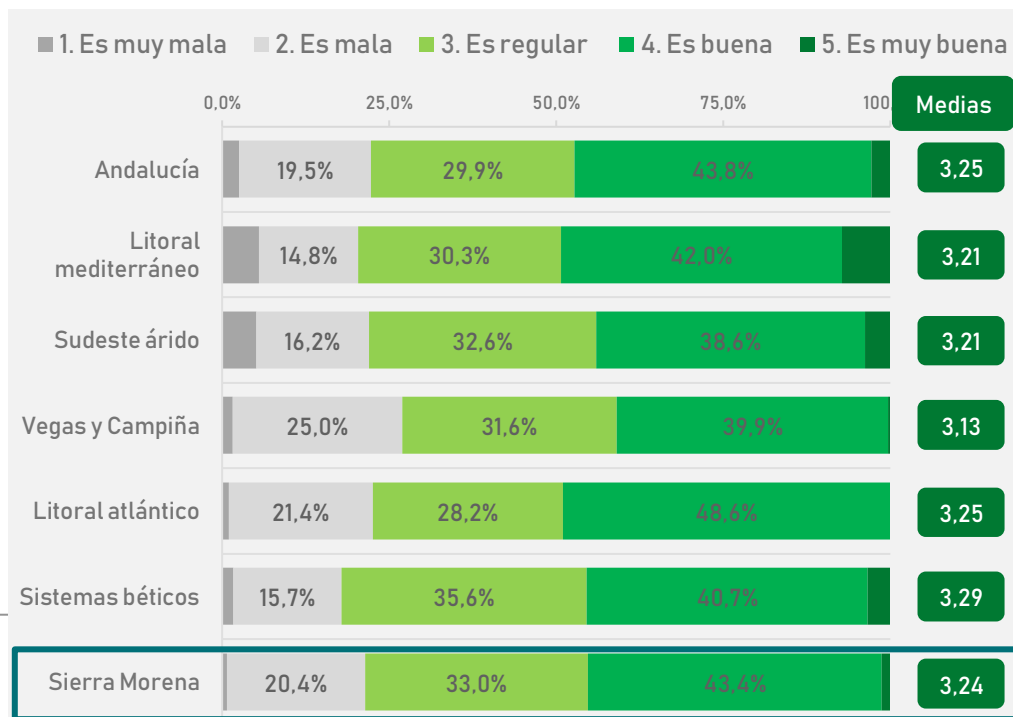


Gráfico 18:

**DE LOS DISTINTOS PROBLEMAS AMBIENTALES DE CARÁCTER GENERAL, ES DECIR, QUE AFECTAN A TODO EL PLANETA. POR FAVOR DÍGAME LOS DOS QUE EN SU OPINIÓN SON LOS MÁS IMPORTANTES (DOS OPCIONES SIN ORDEN DE PRIORIDAD).**

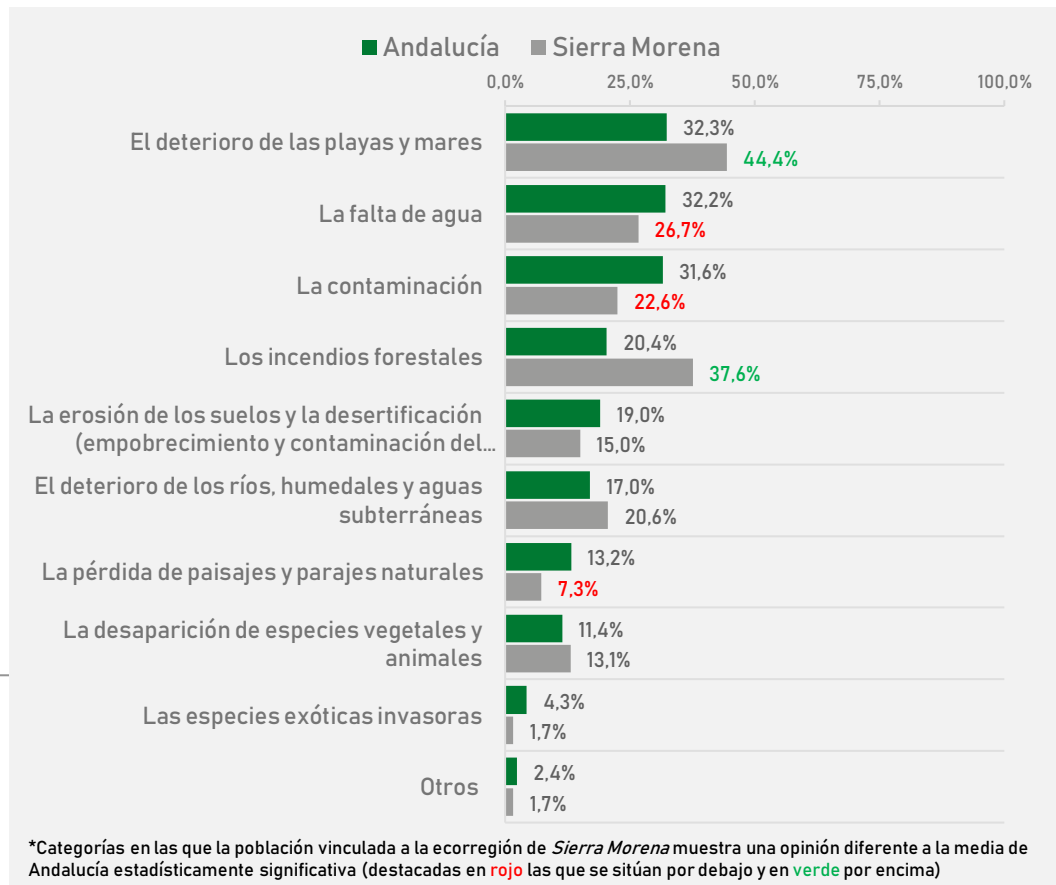
FUENTE: ELABORACIÓN PROPIA. PREGUNTA 20 CUESTIONARIO EBA 2021. BASE TOTAL: 3019 PERSONAS. BASE SIERRA MORENA: 412 PERSONAS.

## Problemas ambientales de Andalucía

El deterioro de las playas y mares, la falta de agua y la contaminación se perciben como los principales problemas medioambientales de Andalucía en su conjunto. **La población de Sierra Morena destaca por sus menciones significativamente superiores al conjunto de la región en el deterioro de las playas y mares (44% frente al 32%) y los incendios forestales (38% frente al 20%),** siendo los dos problemas más mencionados.

En contraposición, destacan las menciones significativamente inferiores en la falta de agua (27% frente al 32%), la contaminación (23% frente al 32%) y la pérdida de paisajes y parajes naturales (7% frente al 13%).

**Gráfico 19:**  
**PENSANDO TODAVÍA EN NUESTRA COMUNIDAD AUTÓNOMA, ¿PODRÍA UD. DECIRME LOS DOS PROBLEMAS RELACIONADOS CON EL MEDIO AMBIENTE MÁS IMPORTANTES QUE EN SU OPINIÓN TIENE HOY ANDALUCÍA? (DOS OPCIONES SIN ORDEN DE PRIORIDAD).**





## Valoración de la situación medioambiental del entorno local

Un 60% de la población de *Sierra Morena* valora la situación ambiental de sus localidades como buena o muy buena, frente al 55% del conjunto de Andalucía.

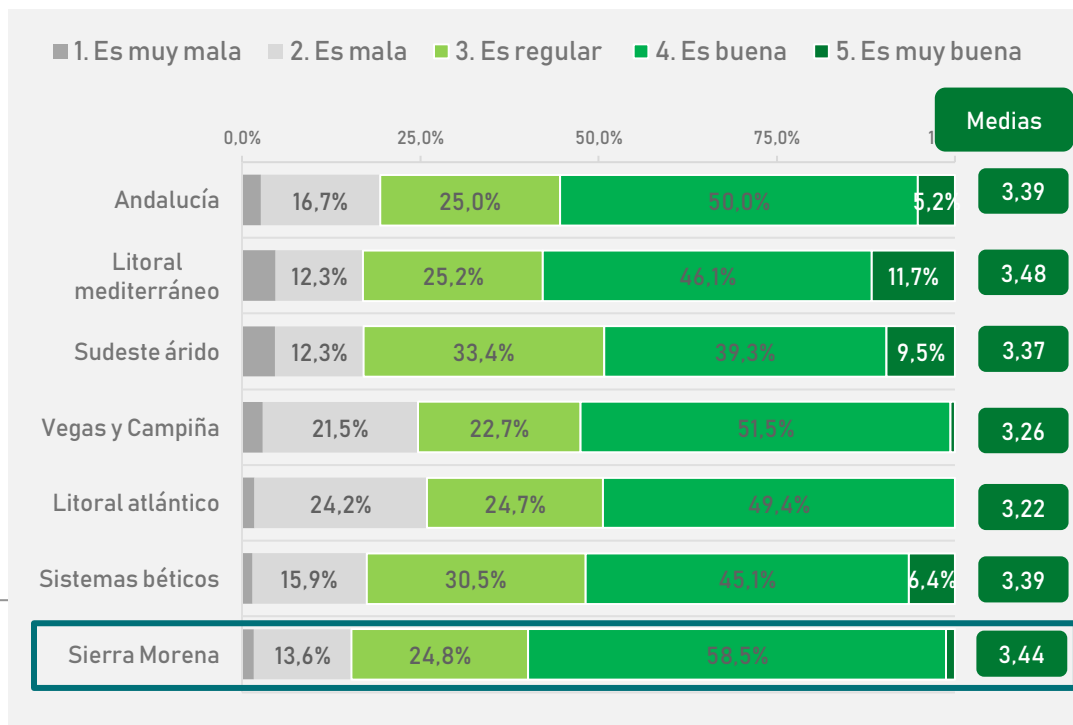


Gráfico 20:

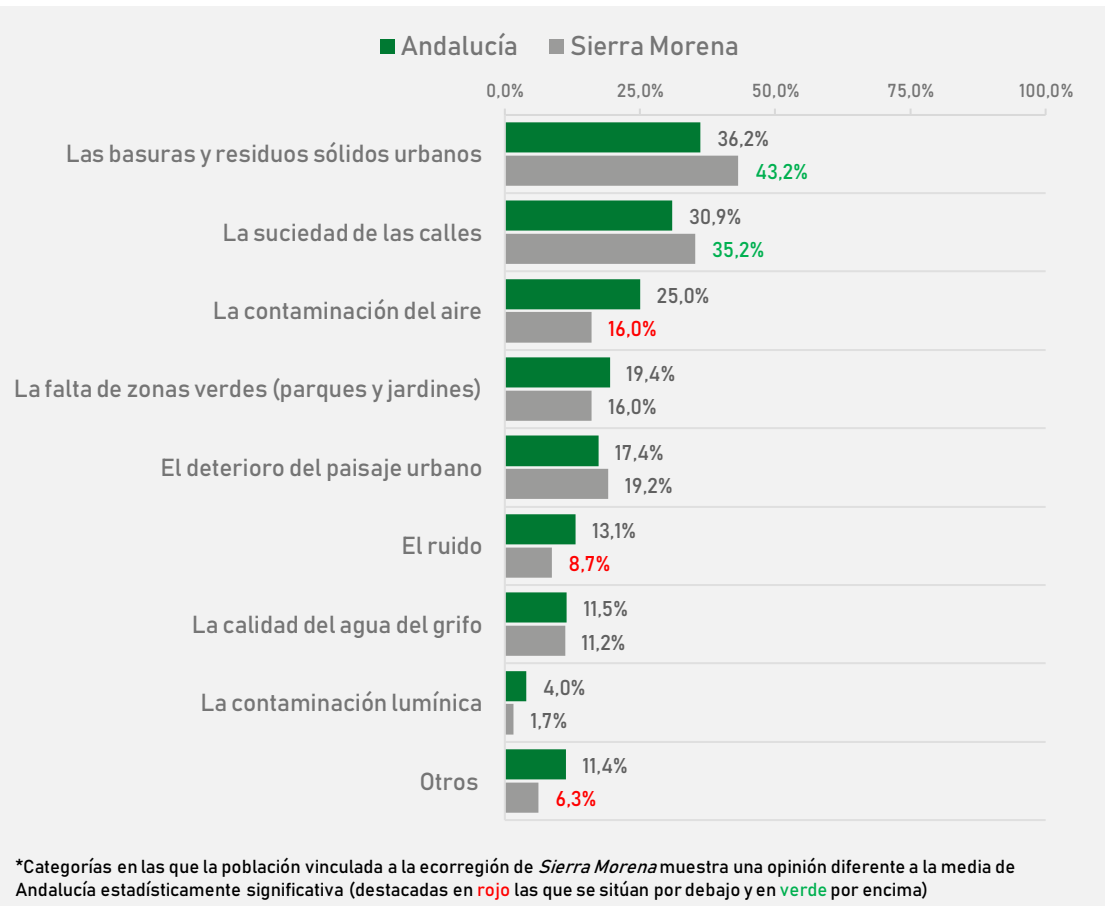
LE VOY A HACER ALGUNAS PREGUNTAS RELATIVAS A LA SITUACIÓN DEL MEDIO AMBIENTE EN SU ENTORNO MÁS CERCANO. EN GENERAL, ¿CÓMO VALORA LA SITUACIÓN DEL MEDIO AMBIENTE EN SU LOCALIDAD DE RESIDENCIA?

## Problemas ambientales del entorno local

Tanto para el conjunto de la región como para esta ecorregión, los dos principales problemas a nivel local son las basuras y residuos sólidos urbanos y la suciedad de las calles, aunque *Sierra Morena* menciona de manera significativamente superior ambos problemas.

En contraposición, *Sierra Morena* menciona de manera significativamente inferior los problemas relacionados con la contaminación del aire (16% frente al 25%) y el ruido (9% frente al 13%).

**Gráfico 21:**  
**PENSANDO EN PROBLEMAS CONCRETOS DEL MEDIO AMBIENTE, ¿PODRÍA UD. DECIRME LOS DOS MÁS IMPORTANTES QUE EN SU OPINIÓN TIENE HOY SU LOCALIDAD? (DOS OPCIONES SIN ORDEN DE PRIORIDAD).**





# La relación de la ciudadanía con **la información sobre el medio ambiente en Andalucía**

Capítulo 3.

## Nivel de interés por las noticias sobre asuntos ambientales

Un 44% de la población de *Sierra Morena* asegura seguir las noticias ambientales con bastante o mucho interés, frente al 38% de la población andaluza en su conjunto.

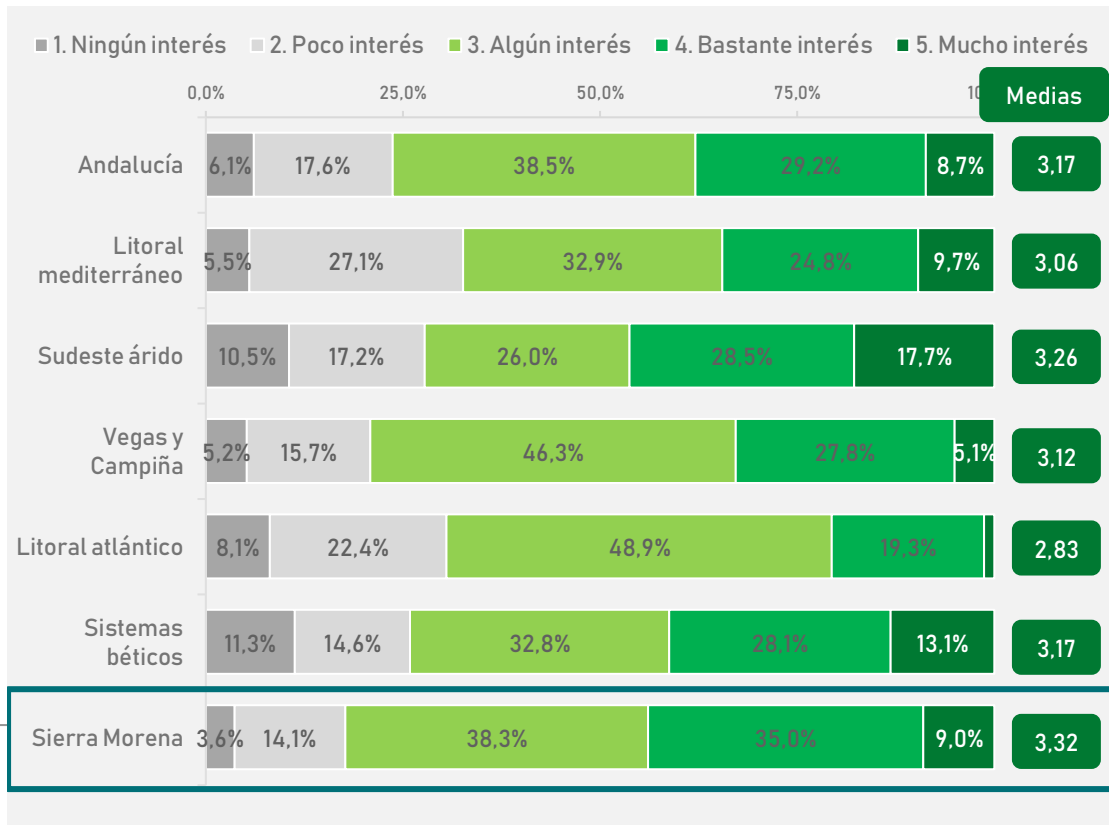


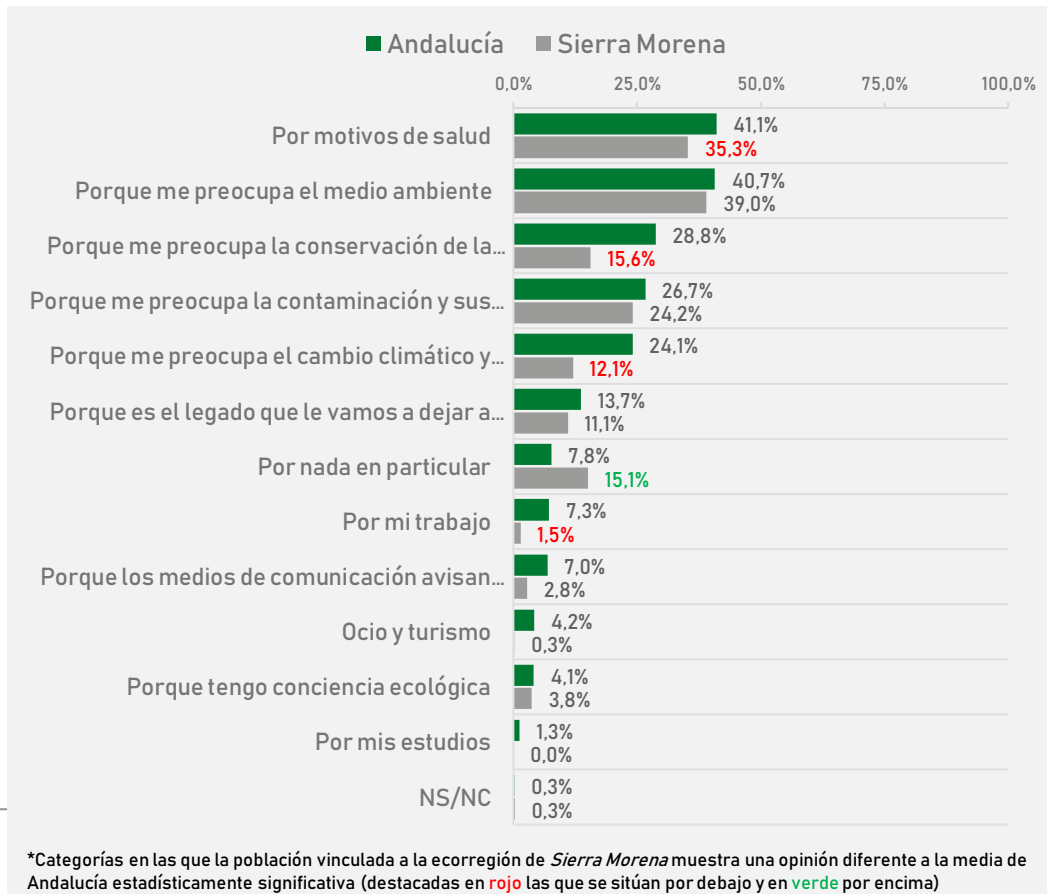
Gráfico 22:  
EN GENERAL, ¿CON QUÉ INTERÉS SIGUE UD. LAS NOTICIAS RELACIONADAS CON EL MEDIO AMBIENTE?

## Motivos de interés ante la información ambiental

Los principales motivos por los que la población andaluza sigue con interés las noticias ambientales son su salud y su propia preocupación por el medio ambiente. La población de *Sierra Morena* obtiene motivaciones muy similares al conjunto de Andalucía, sin embargo, señalan de manera significativamente inferior los motivos relacionados con la salud, su propia preocupación por la conservación de la naturaleza y por su trabajo.

### Gráfico 23:

¿PODRÍA INDICAR EL MOTIVO PRINCIPAL DE SU INTERÉS POR LA INFORMACIÓN RELACIONADA CON EL MEDIO AMBIENTE? SEÑALE UN MÁXIMO DE 3.



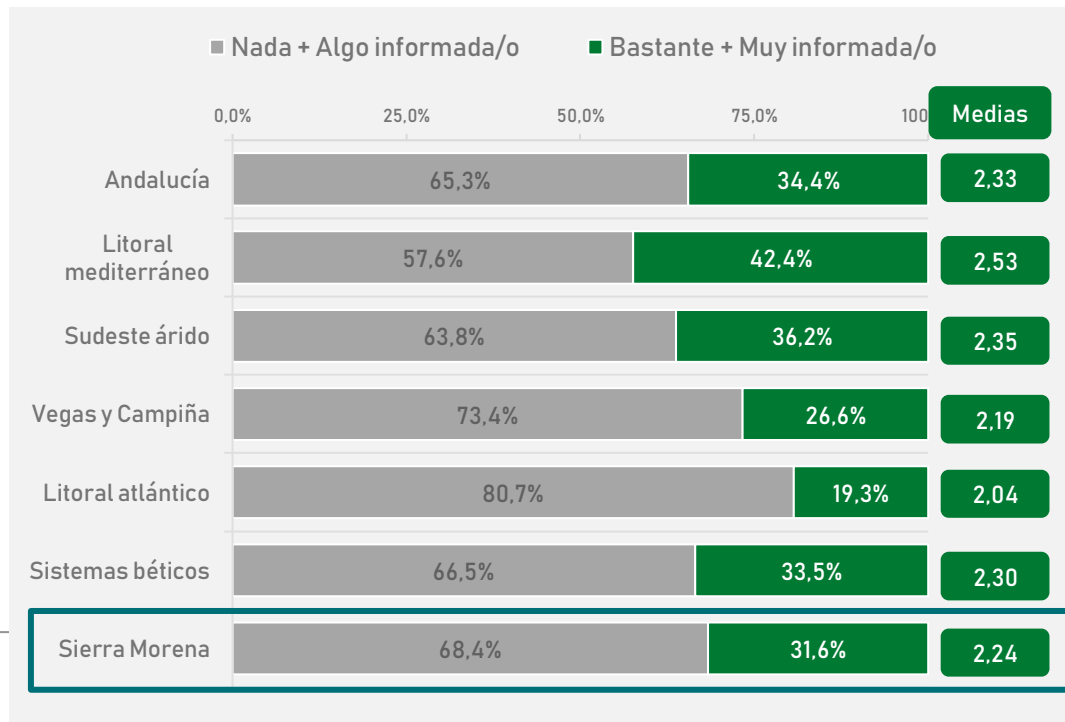
## Nivel de información autopercibido sobre asuntos ambientales

La población andaluza no se considera lo suficientemente informada sobre asuntos medioambientales, con una media de 2,33 puntos sobre 4.

En el caso concreto de la ecorregión de *Sierra Morena* este nivel de información autopercibido es ligeramente inferior, existiendo un 32% de personas que aseguran estar bastante o muy informado en los asuntos relacionados con el medio ambiente.

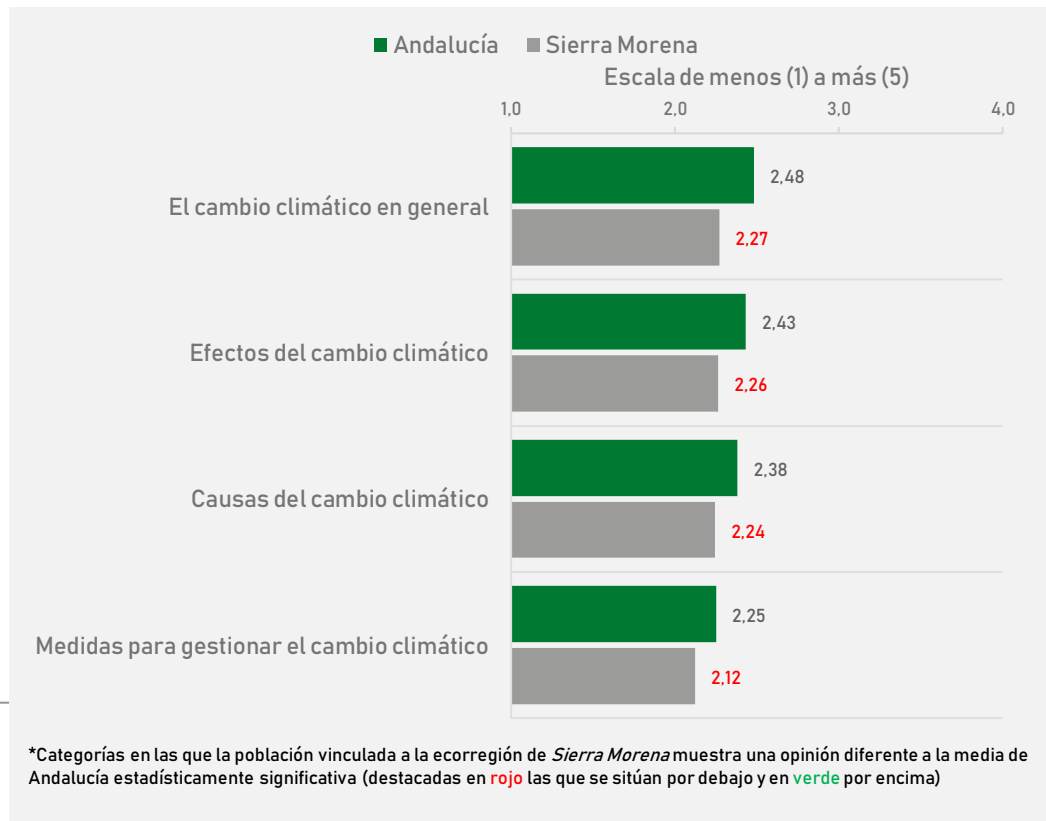
Gráfico 24:

¿EN QUÉ MEDIDA SE CONSIDERA UD. INFORMADA/O SOBRE ASUNTOS RELACIONADOS CON EL MEDIO AMBIENTE?



## Nivel de información sobre aspectos del cambio climático

Además, al preguntar por el nivel de información percibido sobre temáticas más específicas del cambio climático, *Sierra Morena* presenta niveles de información inferiores al conjunto de la región.



### Gráfico 25:

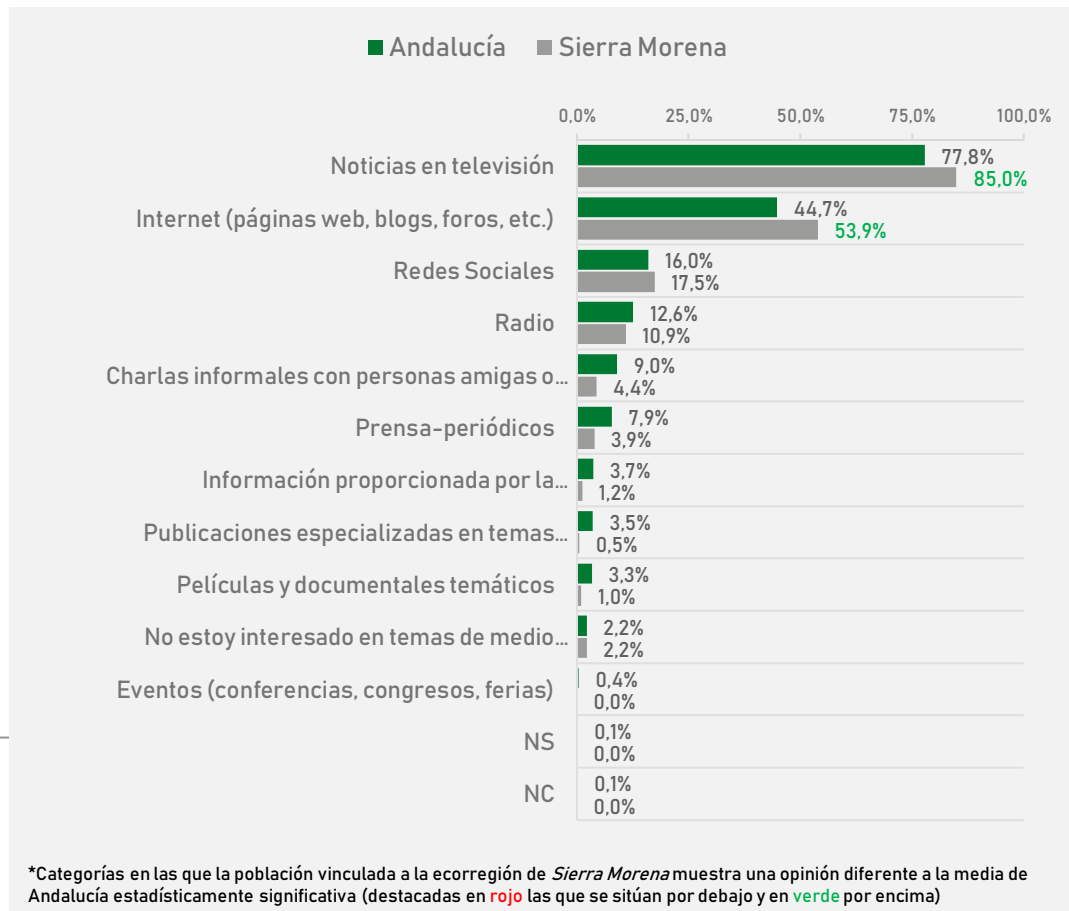
¿Y SOBRE LOS SIGUIENTES ASPECTOS DEL CAMBIO CLIMÁTICO, EN QUÉ MEDIDA SE CONSIDERA UD. INFORMADA/O?

## Medios y canales por los que se obtiene la información ambiental

Las noticias televisivas son la principal fuente de información utilizada por la población andaluza y de *Sierra Morena* a la hora de informarse sobre temas medioambientales (78% y 85% las señalan, respectivamente). En un segundo orden de importancia relativa se encuentra la utilización de Internet, seguido por las Redes Sociales.

*Sierra Morena* destaca por su mayor grado de utilización de las noticias televisivas e Internet, con datos significativamente superiores al conjunto de la región.

**Gráfico 26:**  
**POR FAVOR, DÍGEME A TRAVÉS DE QUÉ CANALES O VÍAS DE COMUNICACIÓN, HA OBTENIDO INFORMACIÓN DE FORMA MÁS FRECUENTE EN TEMAS DE MEDIO AMBIENTE A LO LARGO DE LOS ÚLTIMOS MESES. ELIJA UN MÁXIMO DE 3.**





# Comportamiento ciudadano frente al medio ambiente

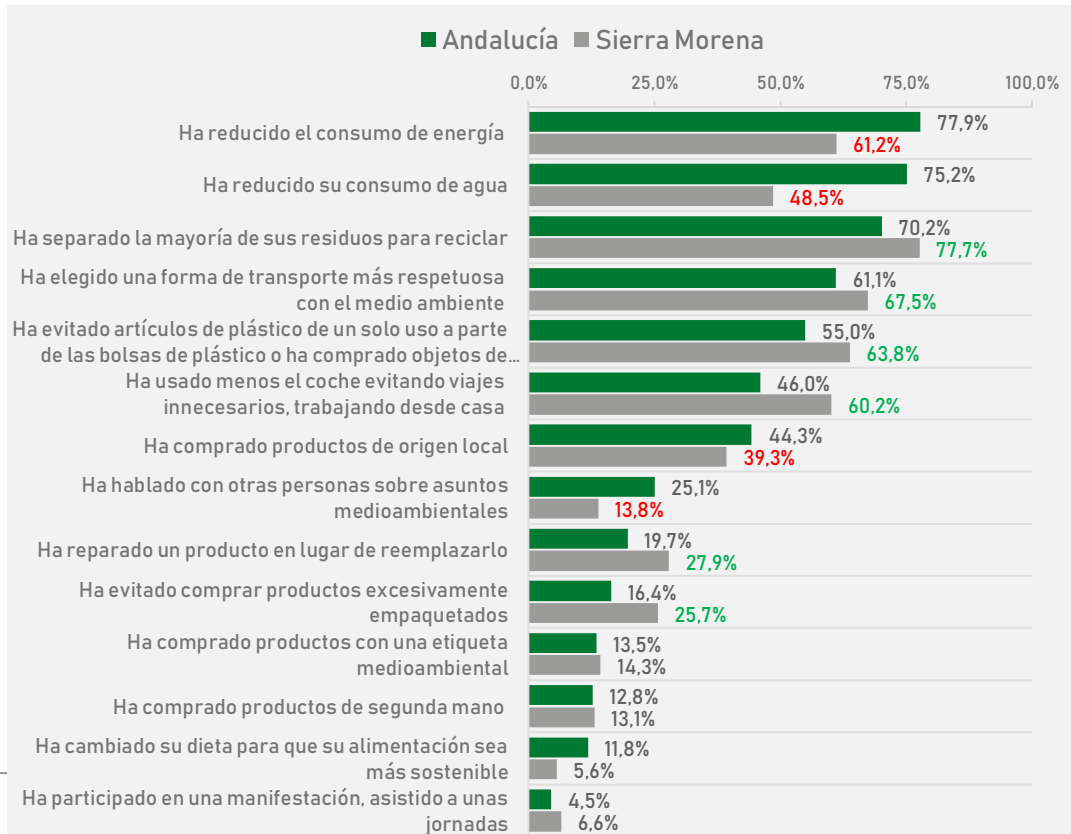
Capítulo 4.

## Frecuencia de realización de comportamientos proambientales

La población de *Sierra Morena*, por un lado, destaca por su menor frecuencia en la reducción de consumo de energía y de agua, la compra de productos de origen local y las charlas informales; mientras que, por otro lado, presenta mayor implicación en las actividades centradas en el reciclaje, la movilidad sostenible, evitar comprar productos de plástico de un solo uso, la reparación de productos en lugar de reemplazarlos y evitar productos excesivamente empaquetados.

### Gráfico 27:

¿PODRÍA INDICARME SI EN LOS ÚLTIMOS SEIS MESES HA REALIZADO ALGUNA DE LAS SIGUIENTES ACCIONES POR MOTIVOS AMBIENTALES O RELACIONADOS CON EL CAMBIO CLIMÁTICO? (SIEMPRE + BASTANTE)

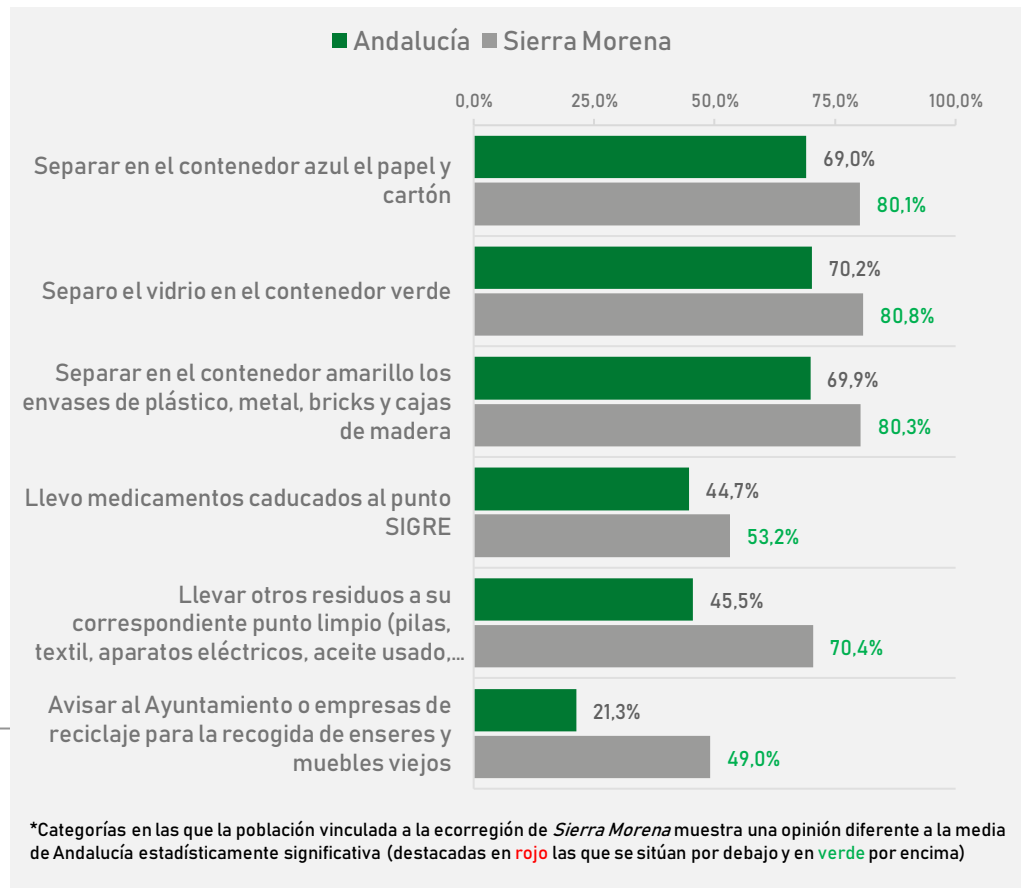


\*Categorías en las que la población vinculada a la ecorregión de *Sierra Morena* muestra una opinión diferente a la media de Andalucía estadísticamente significativa (destacadas en rojo las que se sitúan por debajo y en verde por encima)

## Frecuencia de realización de comportamientos relacionados con la gestión de residuos domésticos

La población de *Sierra Morena* presenta mayores niveles de frecuencia en todas las actividades proambientales centradas en la gestión de residuos domésticos, con datos significativamente superiores de frecuencia al conjunto de Andalucía en todas ellas.

**Gráfico 28:**  
EN RELACIÓN CON LOS RESIDUOS DOMÉSTICOS QUE SE GENERAN EN SU HOGAR, ¿PODRÍA INDICARME CON QUÉ FRECUENCIA SE REALIZAN EN SU HOGAR LAS SIGUIENTES ACCIONES? (SIEMPRE + BASTANTE).

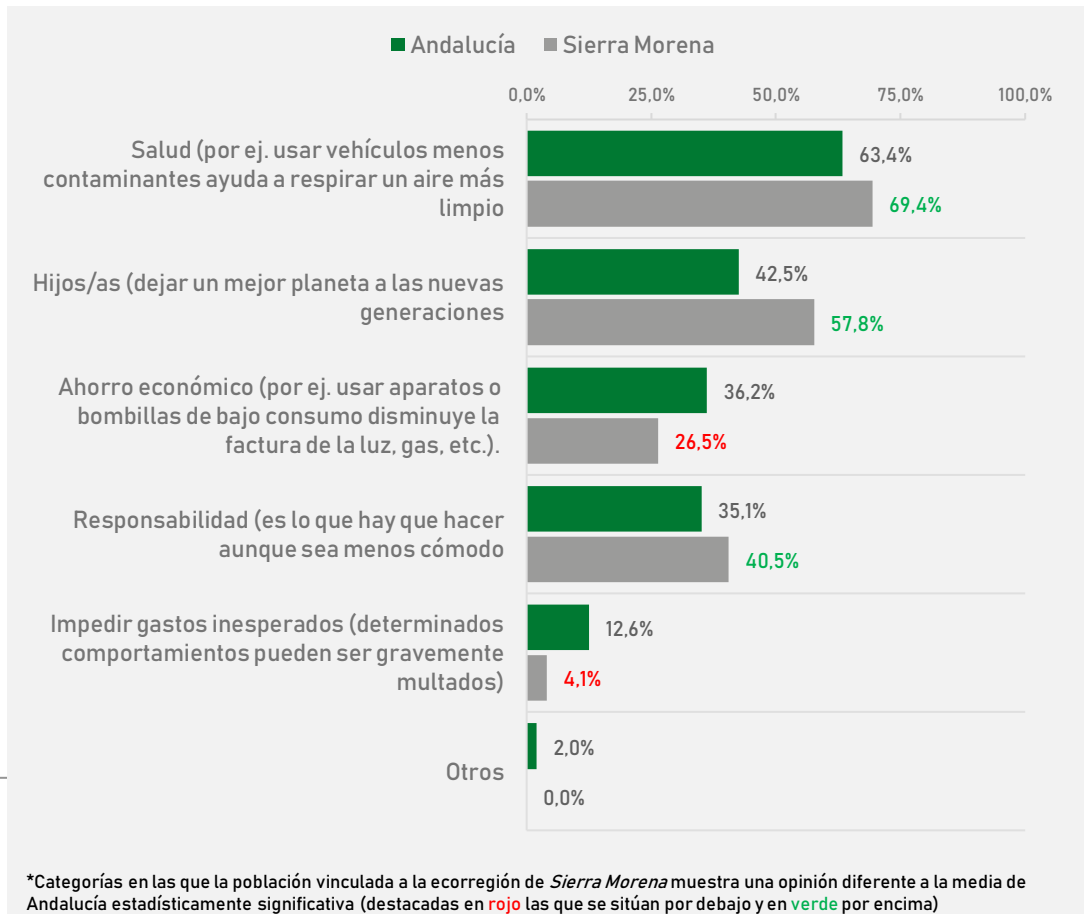


## Motivos por los que realizar comportamientos proambientales

Los principales motivos que pueden impulsar a la población andaluza a desarrollar comportamientos proambientales están relacionados, en su mayoría, con la salud (63%), y, en segundo lugar, con el hecho de dejarle un mejor planeta a las nuevas generaciones (43%).

La población de *Sierra Morena* presenta motivaciones significativamente superiores al conjunto de la región en la salud (69% frente al 63%), el legado que le vamos a dejar a las nuevas generaciones (58% frente al 43%) y la responsabilidad (41% frente al 35%); mientras que presentan menor motivación en el ahorro económico y impedir gastos inesperados como multas o sanciones.

**Gráfico 29:**  
**POR FAVOR INDIQUE QUÉ DOS MOTIVOS CREE QUE PODRÍA MOVILIZARLE MÁS A USTED PARA CONTRIBUIR A SOLUCIONAR ALGUNOS PROBLEMAS AMBIENTALES.**



# Percepción ciudadana de la **gestión ambiental en Andalucía**

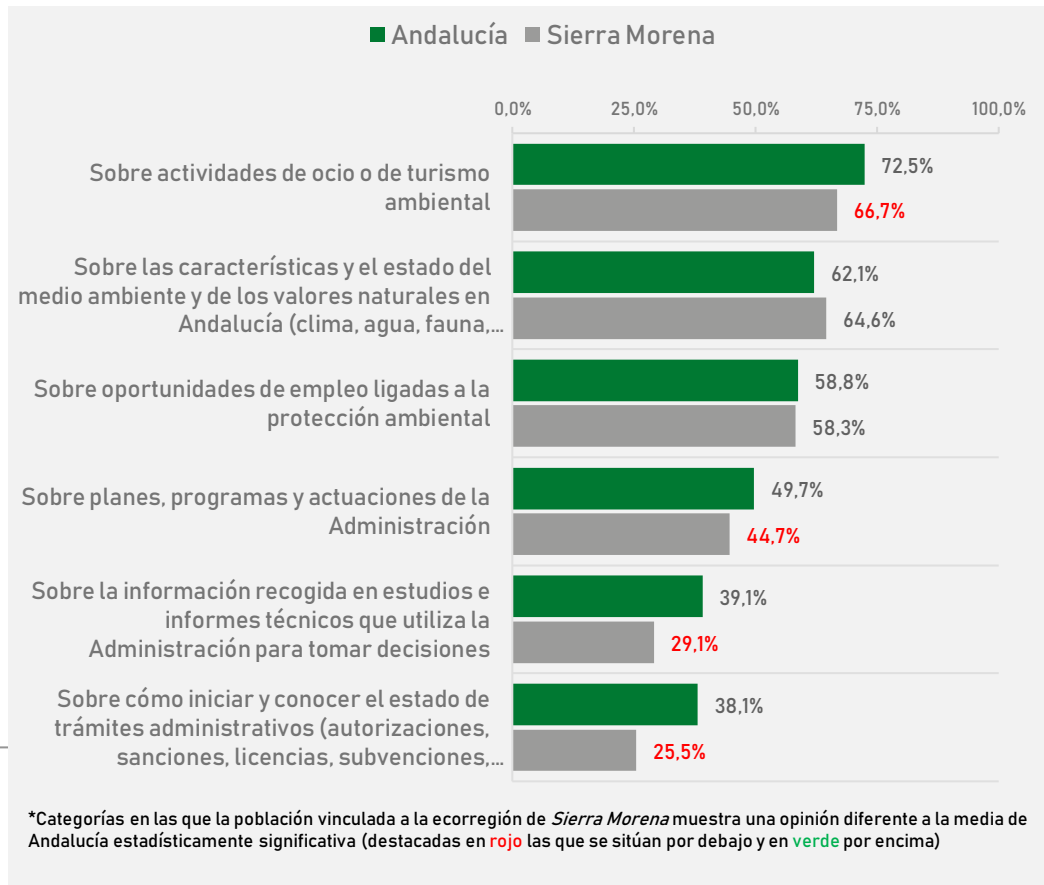
Capítulo 5.

## Nivel de interés sobre la información ambiental facilitada por la Administración Pública

La población de *Sierra Morena* presenta menores grados de interés en la información relacionada con las actividades de ocio o de turismo ambiental (67% frente al 73% de Andalucía); los planes, programas y actuaciones de la Administración (45% frente al 50%); la información recogida en estudios e informes técnicos que utiliza la Administración para tomar decisiones (29% frente al 39%); y sobre cómo iniciar y conocer el estado de trámites administrativos como autorizaciones, sanciones, licencias o subvenciones (26% frente al 38%).

### Gráfico 30:

**¿QUÉ TIPO DE INFORMACIÓN AMBIENTAL LE GUSTARÍA QUE FACILITASE LA ADMINISTRACIÓN PÚBLICA? (EL TEMA ME INTERESA).**



## Valoración de la actuación de la Junta de Andalucía en la protección del medioambiente

La valoración que realiza la población andaluza sobre la actuación de la Junta de Andalucía en la protección del medio ambiente se sitúa en una media de 3,12 puntos sobre 5, que aumenta hasta los 3,23 puntos en el caso de *Sierra Morena*. De hecho, esta ecorregión es la segunda que mejor valora la actuación de la Junta de Andalucía, solo superada por el Litoral Atlántico.

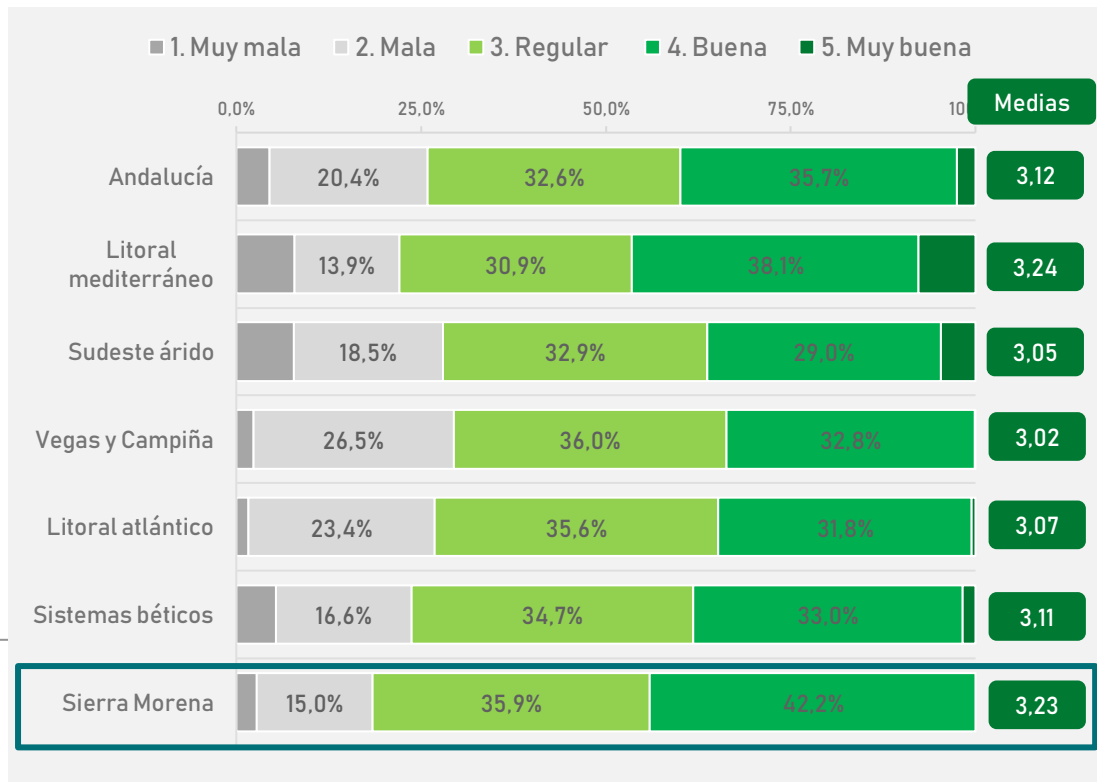


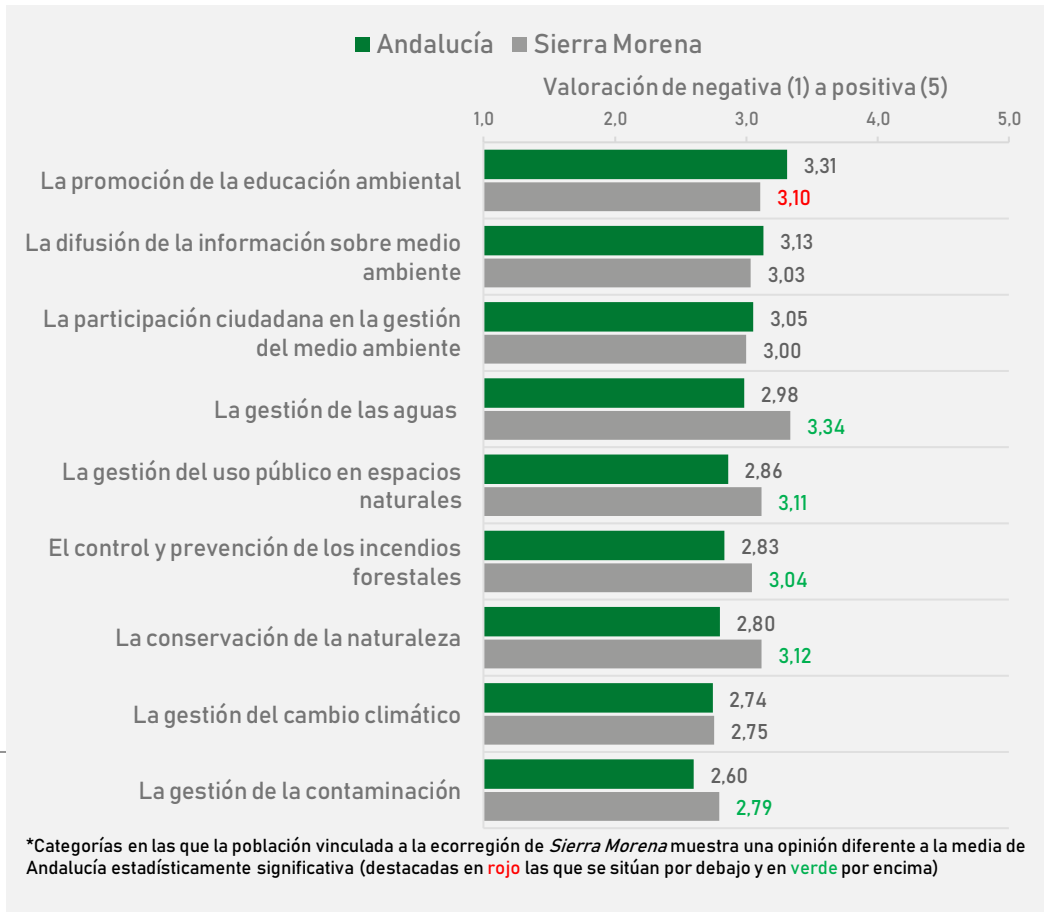
Gráfico 31:  
EN CONJUNTO ¿CÓMO CALIFICARÍA UD. LA ACTUACIÓN DE LA JUNTA DE ANDALUCÍA EN RELACIÓN CON LA PROTECCIÓN DEL MEDIO AMBIENTE?

## Valoración sectorial de la actuación de la Junta de Andalucía

La población de *Sierra Morena* valora de manera significativamente superior la actuación de la Junta de Andalucía en las actividades centradas en la gestión de las aguas, la gestión del uso público en espacios naturales, el control y prevención de los incendios forestales, la conservación de la naturaleza y la gestión de la contaminación.

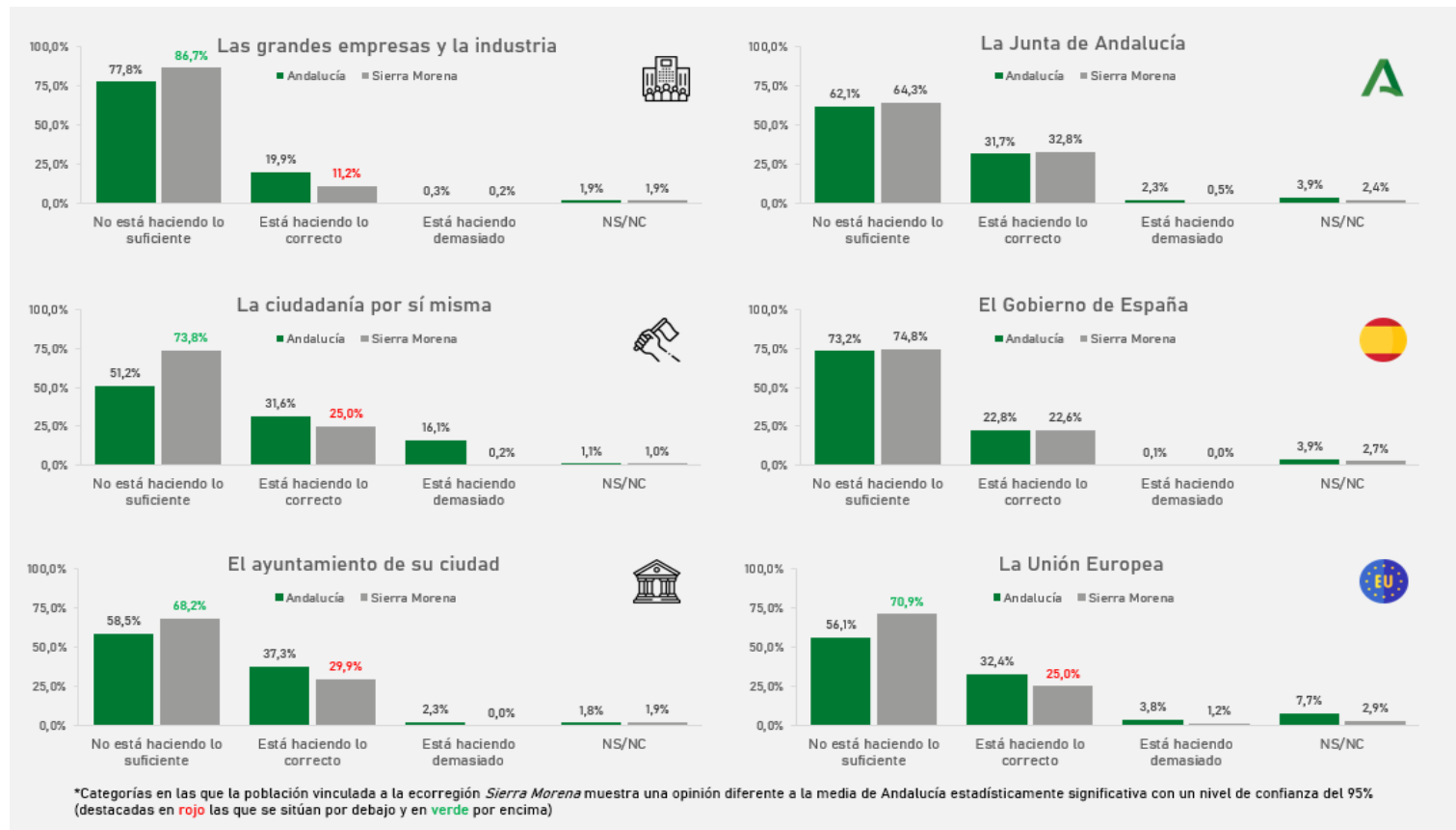
En contraposición, es una ecorregión que se presenta algo más crítica con la promoción de la educación ambiental.

**Gráfico 32:**  
**Y DE MANERA MÁS CONCRETA, ¿CÓMO VALORA LA ACTUACIÓN DE LA JUNTA DE ANDALUCÍA CON RELACIÓN A LOS SIGUIENTES TEMAS?**





# Valoración del comportamiento ambiental de...



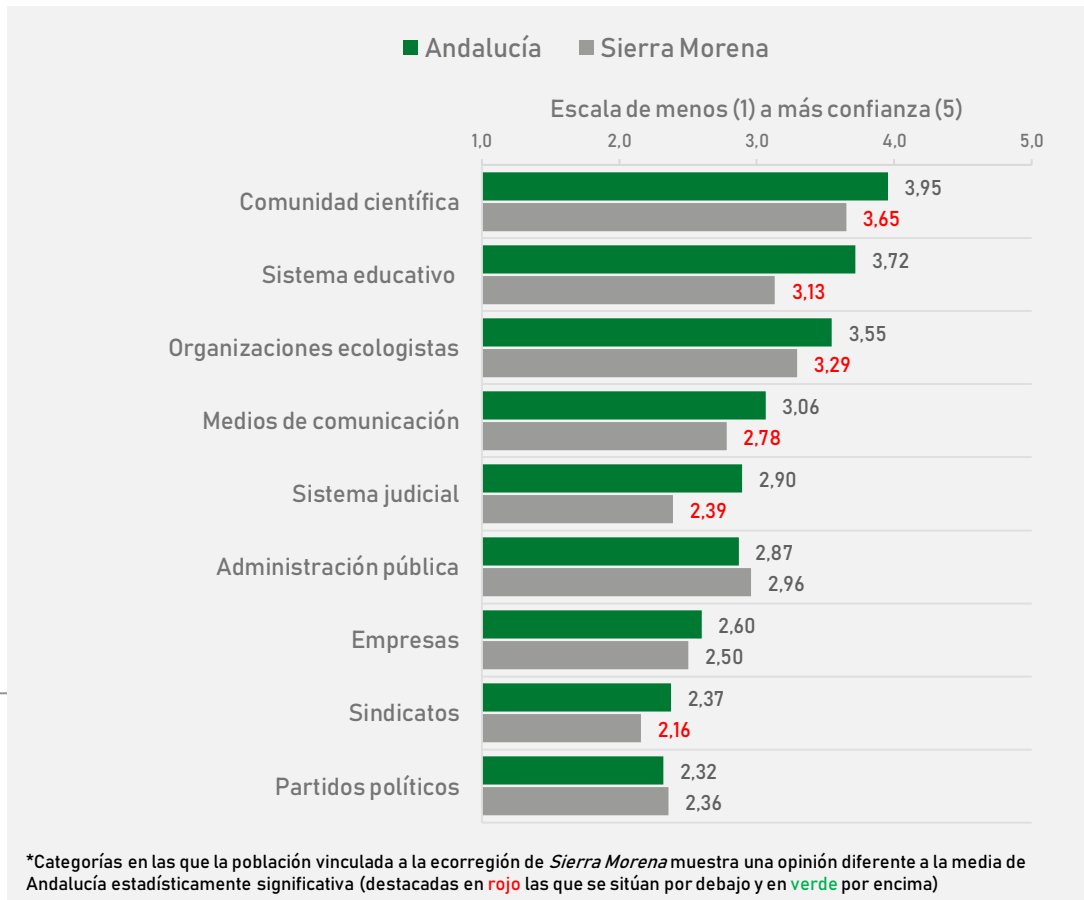
**Ilustración 1: EN SU OPINIÓN ¿ESTÁ HACIENDO DEMASIADO, LO CORRECTO, O NO ESTÁ HACIENDO LO SUFICIENTE CADA UNO DE LOS SIGUIENTES ORGANISMOS/AGENTES PARA PROTEGER EL MEDIO AMBIENTE Y ENFRENTAR EL CAMBIO CLIMÁTICO? PORCENTAJE QUE ESTÁ HACIENDO LO CORRECTO**

## Grado de confianza en...

La población de *Sierra Morena* presenta grados de confianza bajos en la mayoría de agentes sociales analizados, con medias significativamente inferiores al conjunto de la región en la comunidad científica, el sistema educativo, las organizaciones ecologistas, los medios de comunicación, el sistema judicial y los sindicatos.

**Gráfico 33:**

**Y MÁS EN CONCRETO LE VOY A MENCIONAR UNA SERIE DE INSTITUCIONES Y ORGANIZACIONES ¿PODRÍA UD. DECIRME QUÉ GRADO DE CONFIANZA LE MERECEN LAS SIGUIENTES ORGANIZACIONES A LA HORA DE OFRECER SOLUCIONES A LOS PROBLEMAS DEL MEDIO AMBIENTE Y PARA ENFRENTAR LOS PROBLEMAS DEL CAMBIO CLIMÁTICO?**





**Junta de Andalucía**