RESUMEN ACTIVIDADES DE LA RED ANDALUZA DE CREAS EN EL AÑO 2018

La Red andaluza de CREAs está compuesta por 8 centros de recuperación, uno en cada provincia andaluza. Su principal objetivo es recepcionar y rehabilitar los ejemplares de fauna silvestre amenazada que son hallados con alguna lesión o incapacidad que les impida desvolverse con normalidad en su medio. El número de ejemplares de especies protegidas atendidos por los centros de la red de CREAs durante el año 2018 asciende a un total de 7853; de los que 7180 son ejemplares vivos (91,43%) y 673 muertos (8,57%).

Este año el CREA de Córdoba es el que tiene más ingresos con un 28,72% del total. Seguido de Sevilla, Cádiz y Málaga que son lo que tradicionalmente tienen más ingresos de la Red. Granada y Huelva son las provincias que registran menos ingresos.

En los CREAs también se recepcionan otro tipo de ingresos que son anotados en el registro complementario Estos ingresos se refieren a ejemplares de especies alóctonas, ejemplares objeto de caza y pesca, decomisos de paseriformes, ejemplares de cetrería extraviados y otros ingresos que no pueden anotarse en el registro oficial de los CREAs. Este año en el registro complementario se han sumado un total de 729 ingresos.

Centro de la Red de CREAs	Vivos	Muertos	TOTAL
Las Almohallas (AL)	592	13	605
Dunas de San Antón (CA)	833	149	982
Los Villares (CO)	2105	150	2255
El Blanqueo (GR)	650	50	700
Marismas del Odiel (HU)	394	71	465
Quiebrajano (JA)	737	178	915
El Boticario (MA)	851	51	902
San Jerónimo (SE)	1018	11	1029
Total Red de CREAs 2018	7180	673	**7853**

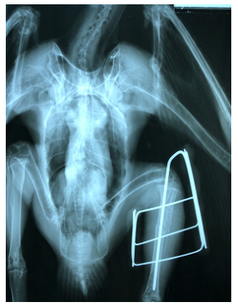

Principales datos estadísticos de 2018 en la red andaluza de CREAs.

La mayoría de los ingresos en los CREAs se concentran en los meses de verano, hasta el 68% de los ejemplares ingresan en los meses de junio, julio y agosto. La clase animal con más registros son las aves con el 55,53% de los ingresos. Y las principales causas que motivan los ingresos en los CREAs son: la extracción de hábitat con un 28,66% y la caída de nido con un 28,40%.

Evolución de los ingresos por meses. Red de CREAs (año 2018)

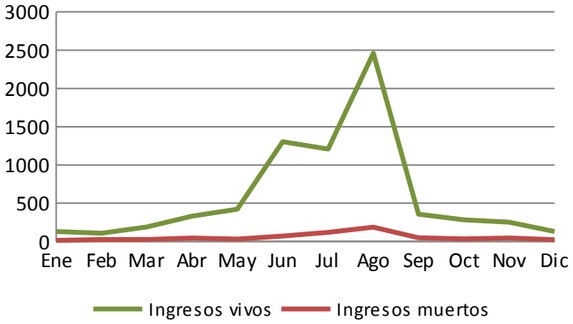

Ingresos por grupo animal (Red de CREAs, año 2018)

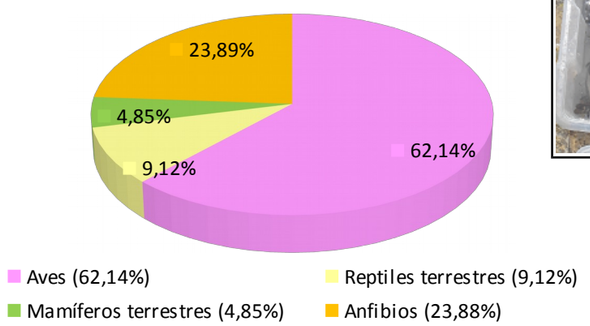

Estado final de los ejemplares ingresados vivos	ANFIBIOS	REPTILES	AVES	MAMÍFEROS	TOTAL	%
Recuperados	1754	252	2427	191	4624	64,40%
Muertos en los CREAs	0	42	1080	73	1195	16,64%
En recuperación	0	80	189	3	272	3,79%
Irrecuperables eutanasiados	0	39	721	19	779	10,85%
Irrecuperables en el CREA	0	225	15	0	240	3,34%
Irrecuperables cedido	0	68	2	0	70	0,97%
Total ejemplares ingresados vivos en 2018	1754	706	4434	286	7180	

El 64%de los ejemplares ingresados vivos se recuperan y son devueltos al medio natural. La clase animal con mejor porcentaje de recuperación (100%) son los anfibios debido a que su causa de ingreso es la extracción de hábitat, sin embargo las aves, que tienen causas de ingreso más variadas como: disparos, electrocuciones, traumatismos tienen un porcentaje de recuperación menor. (54,73%)

Destacar que quedan en los CREAs un 3,79% de ejemplares en recuperación que a lo largo del 2019 .

Analizando las causas de ingresos según su naturaleza se observa que el 65,53% de los ejemplares ingresan por causas artificiales indirectas como son: las colisiones,la extracción de hábitat, los atropellos, problemas en el plumaje...etc. Las causas naturales (caída de nido, debilidad, enfermedades,...etc) ascienden al 40,53% de los ingresos y con menor porcentaje, el 1,74% las causas artificiales directas como los disparos, los envenenamientos, los trampeos..etc.

Clasificación de las causas de ingreso según su naturaleza (2018)

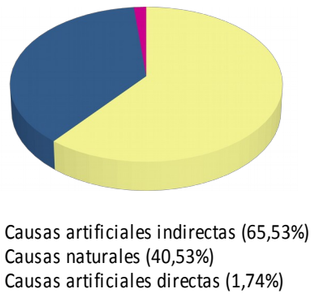

En cuanto a los colaboradores de la Red de CREAs, son los ciudadanos particulares los que realizan la mayoría de los avisos sobre fauna accidentada y/o enferma con un 50,63%. Este año 2018 en segundo lugar destacan los centros educativos con un 24,03% debido a los ingresos de los gallipatos procedentes de la universidad de Córdoba. En tercer y cuarto lugar se encuentran Agentes de Medio Ambiente (5,56%) y Guardia Civil (5,35%).

Otras actividades que desarrollan los CREAs y su equipo

- Educación ambiental, en algunos CREAs, los habilitados al efecto, reciben visitas de escolares y otros grupos para formación medioambiental. En otras ocasiones el personal de los CREAs se traslada al centro educativo para desarrollar actividades de educación con escolares.
- Los veterinarios de los CREAs realizan trabajos de capo en los programas de actuación de especies catalogadas. Por ejemplo realizando chequeos veterinarios: en el hacking del águila imperial, anillamiento de quebrantahuesos nacidos en libertad y en el centro de cría, atendiendo el hospital de campaña durante los anillamientos de flamencos..etc.
- Se cubren guardias veterinarios de fines de semana y festivos en la atención de varamientos y emergencias con el lince ibérico.
- Este año se ha puesto en marcha en varios centros la cría de vencejo en asociaciones y con voluntariado con muy buenos resultados.

Conclusiones

- El total de ejemplares atendidos por la Red de CREAs se mantiene entorno a las cifras de los últimos años, en 2018 han sido 7180 ejemplares.
- El grupo de las aves es el que más ingreso registra con el 62,14%, le siguen los anfibios con un 23,89%, los reptiles con un 9,12% y por último los mamíferos con un 4,85%.
- El porcentaje de rehabilitación se encuentra en un 64,40% de los ingresos vivos, por encima de la medida nacional que se calcula entorno al 50%.
- Los meses donde se concentra el trabajo en los CREAs son los meses de verano (junio, julio y agosto).
- Las principales causas de los ingresos son artificiales indirectas como: extracción de hábitat, colisiones, atropellos..etc.
-Los ciudadanos particulares son los principales colaborados de la Red de CREAs a la hora de notificar los avisos sobre fauna accidentada.