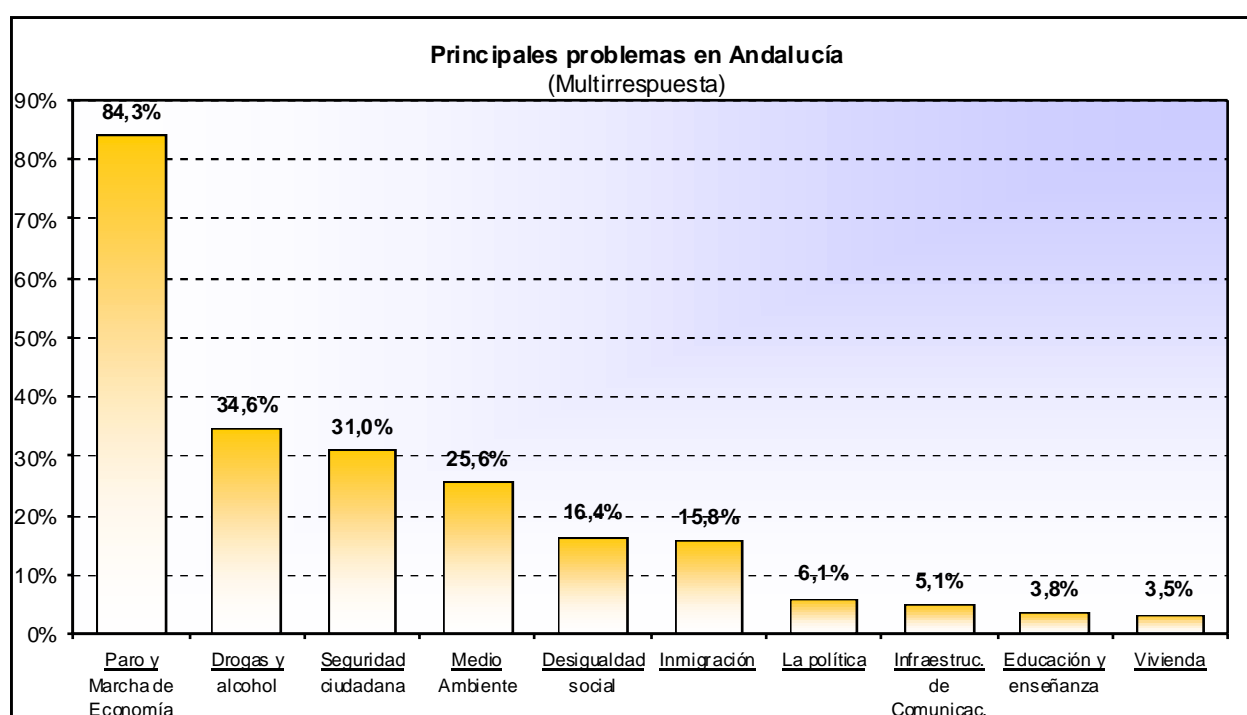


ECOBARÓMETRO ANDALUZ (EBA)-2001

RESULTADOS MAS RELEVANTES

1) El medio ambiente ocupa un lugar relevante en las preocupaciones de los andaluces

Los temas relacionados con el medio ambiente ocupan un lugar intermedio en las preocupaciones de los andaluces, detrás del paro, el problema de las drogas y la seguridad ciudadana, pero por delante de la inmigración, la desigualdad social o los problemas de la enseñanza. El medio ambiente ha sido citado por el 25,6% de los andaluces como uno de los tres problemas que más les preocupan.



2) Los andaluces valoran positivamente la situación del medio ambiente en el ámbito local.

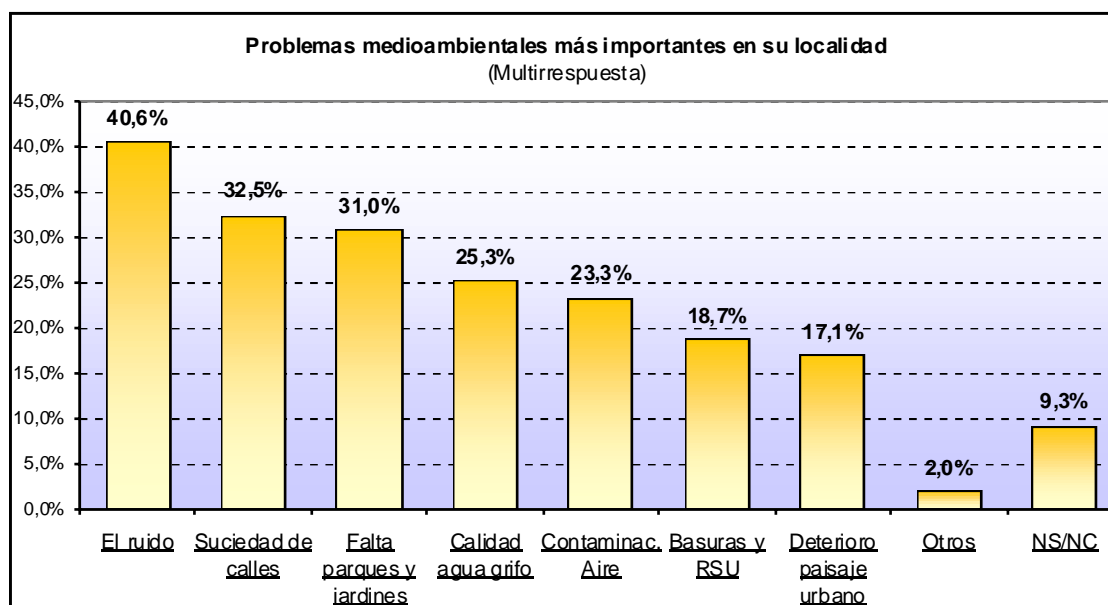
Casi la mitad de los andaluces (un 44,2%) considera que la situación del medio ambiente en la localidad donde residen es buena o muy buena, porcentaje que supera a los que la consideran mala o muy mala (un 24,7%) y a los que la valoran regular (30,0%). Esta valoración es más positiva en los andaluces que viven en las zonas rurales y peor en los de las zonas urbanas.

3) Los andaluces perciben que la situación del medio ambiente en su localidad ha mejorado en los últimos años

Más de la mitad de los andaluces (un 55,3%) considera que ha mejorado bastante o mucho, y una cuarta parte cree que se mantiene igual que antes (un 25,5%); sólo un 17,0% considera que ha empeorado bastante o mucho. Si se comparan los resultados, resulta que la percepción que tienen los encuestados de la situación del medio ambiente en la localidad donde residen se hace más positiva cuando la miran desde una perspectiva temporal, es decir, viendo su evolución.

4) El ruido es el problema más citado en el ámbito local

Entre los problemas más citados por los encuestados a la hora de valorar la situación del medio ambiente en su localidad, destaca, en primer lugar, el ruido (un 40,6% lo cita entre los tres más importantes), seguido de un segundo grupo formado por la suciedad de las calles (un 32,5%) y la falta de parques y jardines (un 31,0%), y de un tercero formado por la calidad del agua del grifo (25,3%), la contaminación del aire (un 23,3%) y el problema de las basuras (un 18,7%).



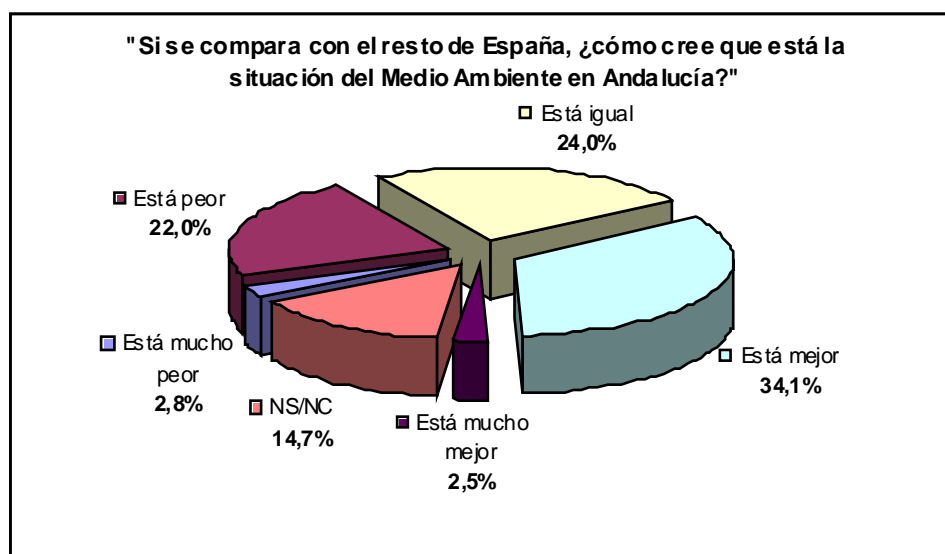
5) Los andaluces realizan una valoración media sobre la situación del medio ambiente en Andalucía.

La mayoría de los andaluces, un 40,3% otorgan una valoración intermedia a la situación del medio ambiente en Andalucía, calificándola como regular, frente a los que consideran que esta es buena o muy buena (un 25,7%) y a los que piensan que es mala o muy mala, (un 30,3%). Con estos datos de carácter general, puede decirse que los andaluces valoran mejor la situación del medio ambiente en la localidad donde residen, que la del

conjunto de la región, lo que suele ser habitual en este tipo de ecobarómetros.

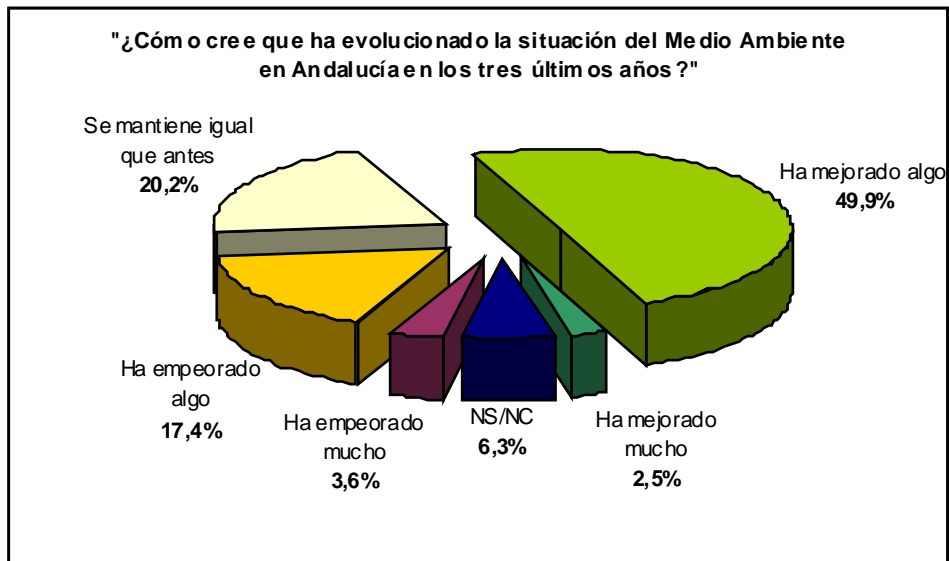
6) Los andaluces valoran positivamente la situación del medio ambiente en Andalucía en comparación con el de otras regiones españolas

Si se compara con la situación de otras regiones, el porcentaje de los que piensan que el medio ambiente está mejor o mucho mejor en Andalucía que en el resto de España (36,6%) supera al de los que piensan que está peor o mucho peor (24,8%); un 24,0% cree que está igual.



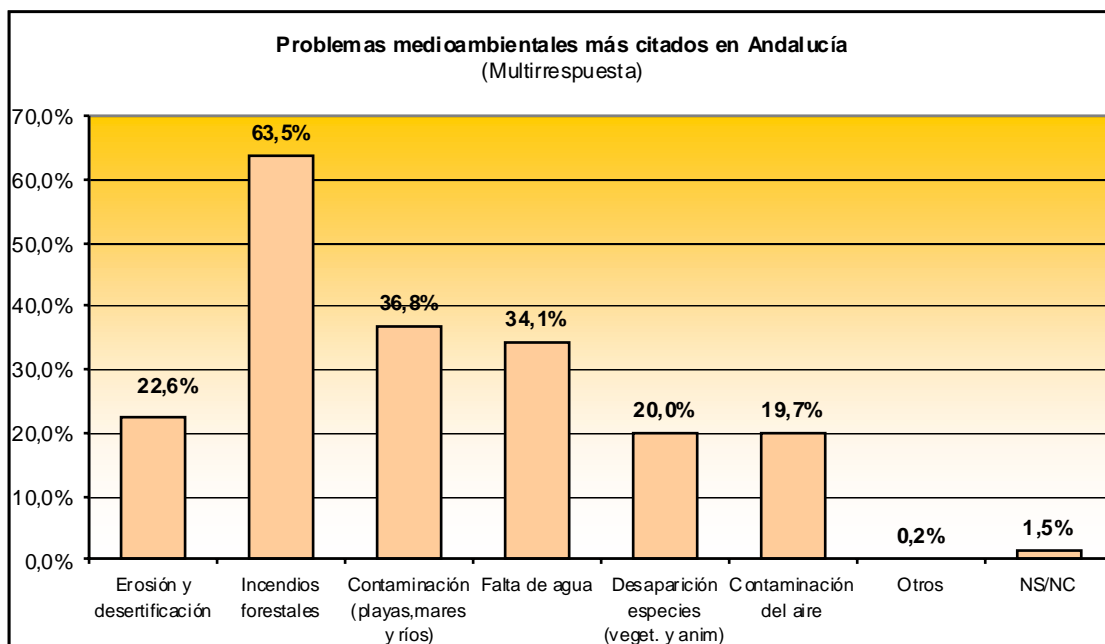
7) Los andaluces perciben que el medio ambiente ha mejorado en los últimos años en Andalucía

Más de la mitad (un 52,4%) opina que ha mejorado algo o mucho, mientras que sólo un 21,0% dice que ha empeorado algo o mucho y un 20,2% que se mantiene igual que antes. Hay por tanto una percepción de que las cosas han mejorado, pero también una sensación de que queda mucho por mejorar en materia de medio ambiente.



8) Los incendios forestales son el problema regional más citado por los andaluces

Respecto a los problemas que los encuestados consideran más importantes de Andalucía en materia de medio ambiente, el más citado es el relativo a los incendios forestales (un 63,5% lo cita entre los más importantes). A distancia, se encuentra un segundo grupo de problemas formado por la contaminación de playas, mares y ríos (36,8%) y la falta de agua (34,1%). Finalmente, un tercer grupo, formado por la erosión de suelos (22,6%), la desaparición de especies (20,0%) y la contaminación del aire (19,7%).



9) El agujero de la capa de ozono es el problema global más citado

El problema de la destrucción de la capa de ozono es el más citado por los andaluces cuando se les pregunta por los problemas más importantes del medio ambiente a nivel global (un 53,9% lo cita entre los más importantes). Le sigue la disminución de la superficie de bosques (un 40%), y a poca distancia el problema del cambio climático (un 34,5%).

10) Aumenta el conocimiento de la Consejería de Medio Ambiente por parte de la población andaluza

Un 27,3% acierta al responder que es la Consejería de Medio Ambiente el organismo encargado de los temas medioambientales, lo que supone un incremento de seis puntos respecto a la encuesta telefónica realizada en 1999 (entonces sólo un 11,4% acertaba). Entre los universitarios el porcentaje de acierto se eleva al 58,2% (es decir, más de 30 puntos por encima de la media).

11) Los andaluces se consideran poco informados sobre temas de medio ambiente, siendo la televisión el medio más utilizado para informarse

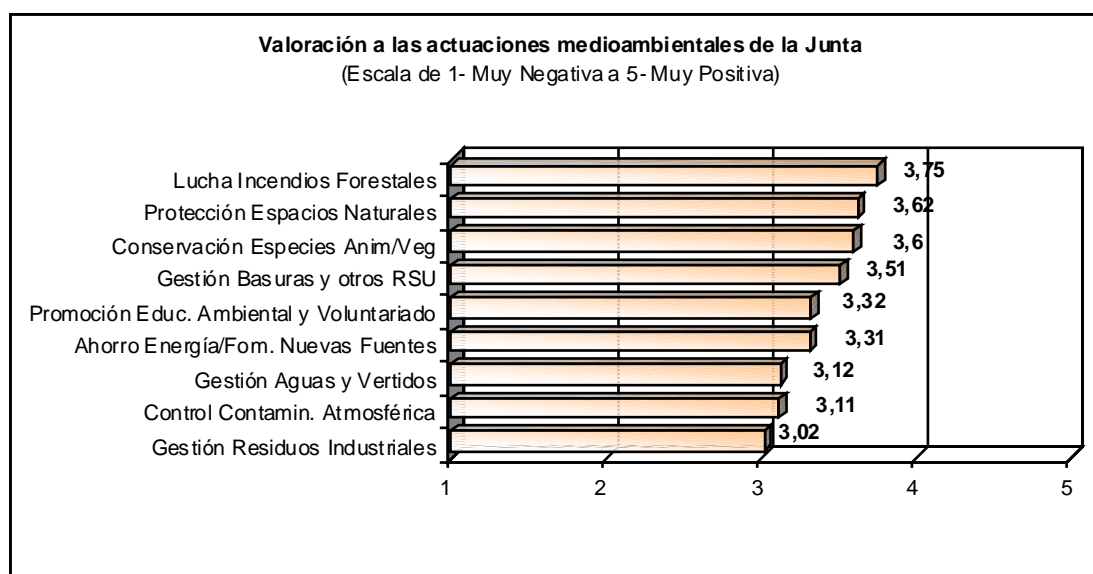
Casi la mitad (49,9%) de los andaluces se consideran poco o muy poco informados en temas de medio ambiente, y sólo un 16,4% cree que están bastante o muy informados. El resto (un 32,9%) considera que su nivel de información es regular. La televisión es la vía más utilizada por los andaluces para informarse sobre temas de medio ambiente (un 91,1% de andaluces han obtenido información al menos una vez a través de ese medio en los dos últimos meses), seguida de la radio (un 56,0%) y la prensa general no especializada (un 49,0%). Las publicaciones especializadas (un 14,3%) e internet (un 8,0%) son las menos utilizadas.

12) La lucha contra los incendios forestales es la actuación de la Junta de Andalucía más conocida

Las actuaciones más conocidas son la lucha contra los incendios forestales (un 83,4% opta por valorarla), la gestión de los residuos sólidos urbanos (un 80,4% la valora), la protección de los espacios naturales (un 79,2% la valora), la conservación de las especies animales y vegetales (un 78,4% la valora), la gestión de las aguas y los vertidos contaminantes (un 75,7% la valora) y a más distancia la promoción de la educación ambiental y el voluntariado (un 69,9% la valora), el control de la gestión de la contaminación atmosférica (un 69,6% la valora) y la gestión de los residuos industriales (un 69,2% la valora).

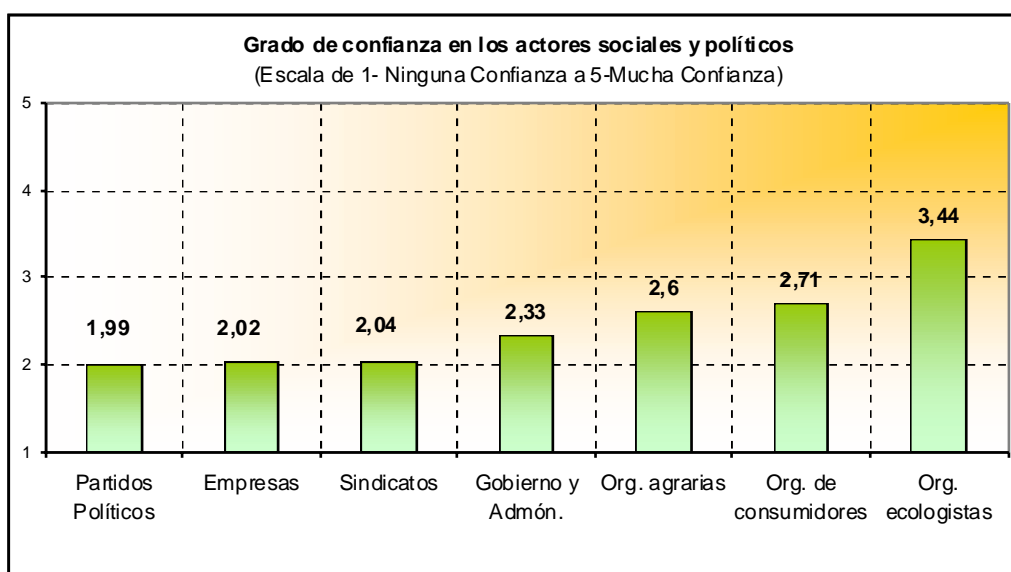
13) La lucha contra los incendios forestales es la actuación de la Junta de Andalucía mejor valorada

En lo que se refiere a la valoración que suscitan las distintas actuaciones, todas superan el aprobado, situado en el 3 en una escala de 1 (muy negativa) a 5 (muy positiva), si bien con diferencias entre ellas. La lucha contra los incendios forestales es la actuación mejor valorada por los andaluces (un 76,9% de los que la conocen la valora positiva o muy positivamente, un 13,4% que regular y sólo un 9,7% hace una valoración negativa o muy negativa de ella) (equivale a una puntuación de 3,75). Le sigue a distancia un segundo grupo, formado por la protección de los espacios naturales (la valoración positiva o muy positiva de esta actuación concentra el 70,1% de los que la conocen) (equivale a una puntuación de 3,62), la conservación de las especies animales y vegetales (recibe un 68,9% de valoración positiva o muy positiva y una puntuación de 3,60) y la gestión de los residuos sólidos urbanos (un 64,5% la valora positiva o muy positivamente, lo que equivale a un 3,51 de puntuación en la escala). La promoción del ahorro de energía y el fomento de nuevas fuentes energéticas, así como la promoción de la educación ambiental y el voluntariado, son actuaciones menos conocidas que las anteriores, pero bien valoradas (reciben puntuaciones de 3,31 y un 3,32, respectivamente, en la escala). Las peor valoradas son la gestión de los residuos industriales (apenas logra el aprobado, un 3,02), el control de la contaminación atmosférica (que recibe una puntuación del 3,11) y la gestión de las aguas y vertidos contaminantes (logra un 3,12).



14) Las organizaciones ecologistas son las que inspiran más confianza en los andaluces.

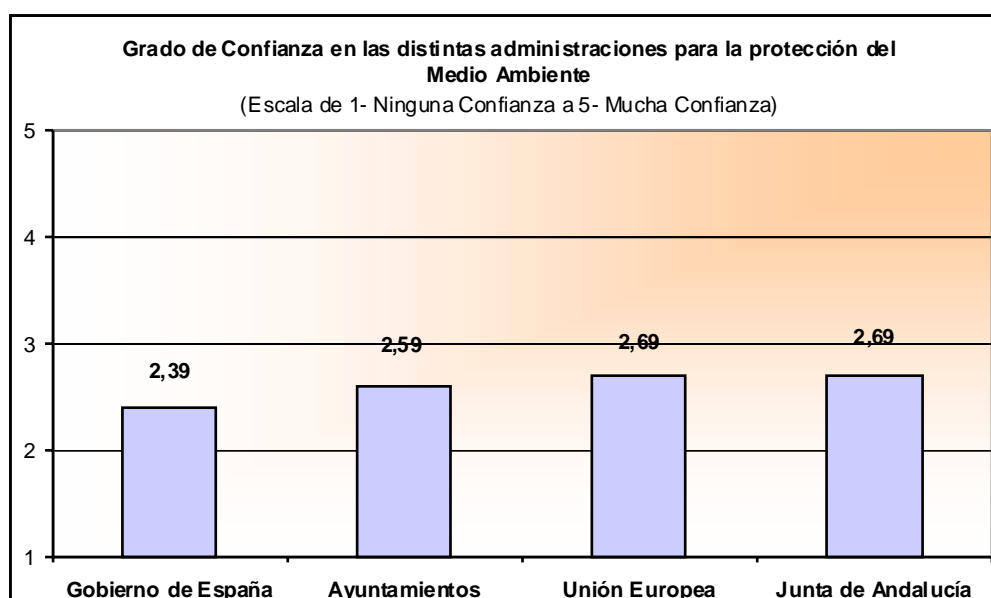
Son las organizaciones ecologistas las únicas que inspiran más confianza que desconfianza en la población y las únicas que superan el aprobado en una escala de 1 a 5. En efecto, para el 51,7% de los andaluces, estas organizaciones les merecen bastante o mucha confianza, mientras que sólo un 19,0% no confía nada o poco en ellas, existiendo un 29,3% que confía algo (recibe una puntuación de 3,44 en la escala). El resto de actores inspiran más desconfianza que confianza en los andaluces. Así, el gobierno y la administración en general (independientemente de su ámbito territorial) inspiran mucha o bastante confianza sólo en un 10,4% de la población y poca o ninguna en un 57,4%, siendo un 32,2% los que dicen que les inspiran alguna confianza (estos actores reciben una puntuación de 2,33, bastante por debajo del aprobado). Las empresas, los partidos políticos y los sindicatos forman el grupo que menos confianza inspiran en los andaluces cuando proponen soluciones sobre el medio ambiente (sólo un 5,7%, un 6,5% y un 8,7% respectivamente, dice que les merece bastante o mucha confianza) (lo equivale a una puntuación de 2,02, 1,99 y 2,04, muy por debajo del aprobado en la escala).



15) La Junta de Andalucía es, junto a la Unión Europea, la administración mejor valorada por los andaluces en los temas de medio ambiente

Centrándonos en los distintos niveles de la administración pública, la valoración de las diferentes administraciones está por debajo del aprobado en todas ellas, si bien es la Junta de Andalucía, junto a la Unión Europea,

las mejor valoradas (reciben ambas la misma puntuación, un 2,69, en una escala de 1 a 5), seguidas de los Ayuntamientos (un 2,59) y ocupando el Gobierno central el último lugar en cuanto a valoración (un 2,39). En porcentajes, el 20,6% dice que la Junta de Andalucía le inspira bastante o mucha confianza, un 39,3% que alguna y un 40,1% que poca o ninguna). La Unión Europea inspira bastante o mucha confianza en el 22,9% de los andaluces, alguna en el 30,0% y poca o ninguna en el 42,8%. Los porcentajes relativos a los Ayuntamientos son el 19,7% en bastante o mucha confianza, el 35,0% en alguna y el 45,3% en poca o ninguna. El Gobierno central arroja los peores porcentajes: sólo el 13,1% de los andaluces dice que les inspira bastante o mucha confianza, el 32,1% que alguna y el 54,8% que poca o ninguna.

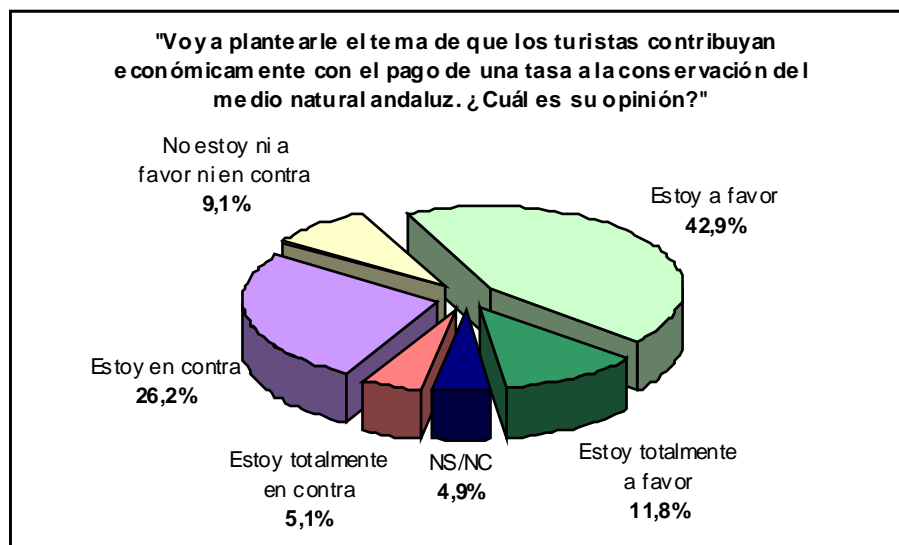


16) Son mayoría los andaluces que están a favor de modificar sus pautas de consumo para contribuir a la protección del medio ambiente

Hay una amplia mayoría de andaluces (un 74,1%) que están a favor de que se modifiquen sus actuales formas de consumo si con ello se protege el medio ambiente, lo que es un buen indicador del malestar general que existe en la sociedad andaluza sobre el modelo de consumo y sus perjuicios en el entorno natural. En el terreno de los precios, casi la mitad de los andaluces (un 49,4%) está a favor o totalmente a favor de que se incrementen los precios de determinados productos para favorecer la protección del medio ambiente, mientras que un 39,1% se manifiesta contrario a esa posibilidad (un 11,5% no ha contestado)

17) Son mayoría los andaluces que están a favor de la ecotasa

Ante la posibilidad de que los turistas contribuyan económicamente con el pago de una tasa (ecotasa) a la conservación del medio natural andaluz, más de la mitad de la población se manifiesta a favor de esa medida (54,7%), existiendo un 31,3% que se muestra contrario a ella y un 9,1% que no está ni a favor ni en contra (sólo un 4,1% no ha contestado, lo que es indicativo de la extensión de este tema en el debate público).

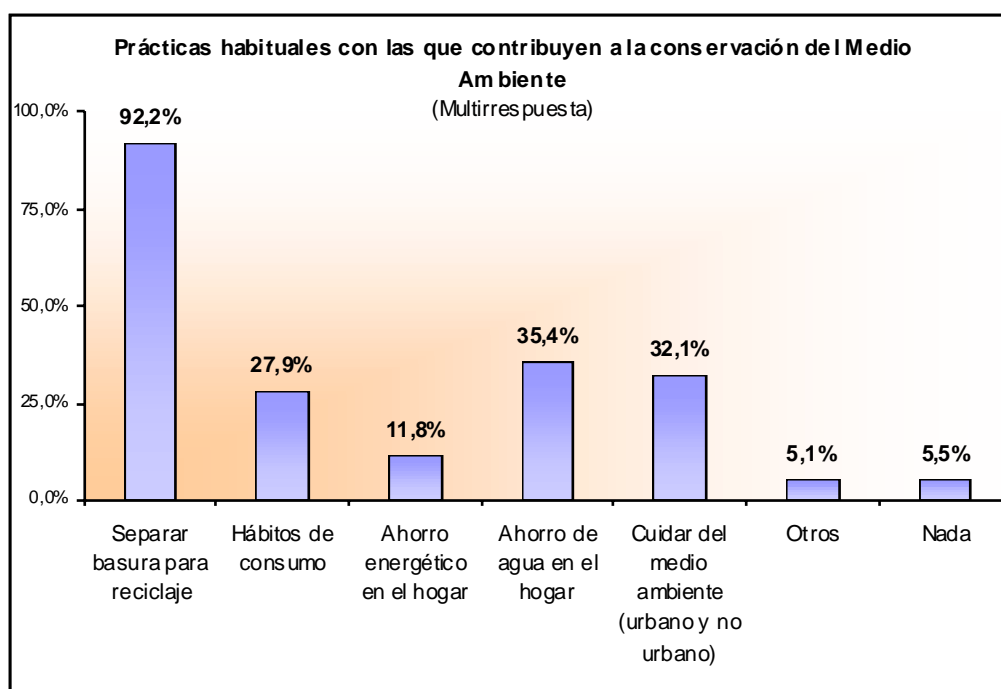


18) Los andaluces conocen la actuación de la Junta de Andalucía en Aznalcóllar y la valoran positivamente

Una gran mayoría (un 79,7%) ha oído hablar del accidente minero. De los que han oído hablar del tema, un 32,8% valora como buena o muy buena la actuación de la Junta de Andalucía en la recuperación del Guadiamar, siendo un 27,4% el que la valora como mala o muy mala y un 22,3% como regular. Un 17,5% no ha sabido opinar sobre ese tema.

19) Los andaluces identifican mayoritariamente el reciclaje de basuras con la protección del medio ambiente

Las prácticas relacionadas con la separación de residuos sólidos (basuras, vidrio, papel, pilas, ...) para reciclaje son las más citadas por los andaluces en relación con la protección del medio ambiente (un 92,2% las ha citado). Le sigue a gran distancia un segundo grupo de prácticas, formado por el ahorro de agua en el hogar (un 35,4% de los encuestados la ha citado), el cuidado del medio ambiente urbano o rural (un 32,1%) y la realización de determinados hábitos de consumo (como la compra de productos no contaminantes) (un 27,9%).



20) La separación de residuos sólidos urbanos y el ahorro de agua son las prácticas ambientales más comunes entre los andaluces

Más de un 60% de los andaluces ahorran agua en el hogar siempre o casi siempre, un 57,8% reciclan papel usado y un 58,8% reciclan vidrio. En un segundo grupo se encuentra el circular a pie, en bicicleta o transporte público por la localidad del encuestado (un 49,1%). A continuación, y con porcentajes que no alcanzan al tercio de la población, se encuentra un tercer grupo, formado por el uso de sistemas eficientes de energía (como bombillas de bajo consumo) (un 28,8%) y la compra de productos respetuosos con el medio ambiente (un 24,7%).

Comportamiento Individual						
	Usar sistemas eficientes de energía	Ir a pie, bicicleta o transporte público en mi localidad	Comprar productos respetuosos con medio ambiente	Ahorrar agua en casa	Reciclar papel usado	Reciclar vidrio
No lo he hecho ni lo haría	6,4%	6,3%	6,1%	1,8%	2,4%	2,3%
No lo he hecho pero estaría dispuesto a hacerlo	35,3%	11,2%	32,3%	10,2%	18,1%	18,3%
Lo he hecho alguna vez	28,6%	33,2%	34,5%	23,7%	21,0%	20,1%
Lo hago siempre o casi siempre	28,8%	49,1%	24,7%	64,0%	57,8%	58,8%
NS/NC	1,0%	0,2%	2,4%	0,3%	0,6%	0,5%

21) *Los andaluces se implican poco en acciones colectivas*

Firmar contra alguna actuación que perjudique al medio ambiente es la más citada por la población, pero sólo arroja un insignificante porcentaje (3,8%) de andaluces que dicen realizarla siempre o casi siempre (se eleva a un 19,1% si añadimos los que dicen haberla realizado alguna vez). Le sigue la de dar dinero para campañas de conservación de la naturaleza (14,4%), participar en manifestaciones contra proyectos que dañen el medio ambiente (11,1%), colaborar con alguna organización de defensa del medio ambiente (9,7%) o participar como voluntario en alguna actuación destinada a la conservación o protección del medio ambiente (9,6%).

Comportamiento Colectivo					
	Firmar contra actuación que perjudique medio ambiente	Dar dinero para campaña de conservación de naturaleza	Participar en manifestación contra proyectos que dañen el medio ambiente	Colaborar con organización de defensa del medio ambiente	Voluntario/a en actuación para conservar medio ambiente
No lo he hecho ni lo haría	19,4%	27,3%	26,8%	18,7%	22,0%
No lo he hecho pero estaría dispuesto a hacerlo	60,1%	54,6%	60,8%	69,4%	66,1%
Lo he hecho alguna vez	15,3%	12,7%	9,5%	7,8%	8,1%
Lo hago siempre o casi siempre	3,8%	1,7%	1,6%	1,9%	1,5%
NS/NC	1,5%	3,8%	1,3%	2,2%	2,4%

FICHA TÉCNICA DE LA ENCUESTA

- *Población objeto de estudio:* Personas residentes en Andalucía con edades iguales o superiores a 18 años.
- *Tamaño de la muestra:* 1.302 entrevistas.
- *Tipo de entrevista:* Presencial mediante entrevistador, realizada en los domicilios de las personas entrevistadas.
- *Tipo de muestreo:* Estratificado por grupos socioeconómicos de secciones censales y con selección aleatoria de las secciones dentro de cada estrato, con probabilidad proporcional a la población de la sección con 18 años o más. Dentro de cada sección se han seleccionado las viviendas con cuotas de sexo y edad. El número de viviendas seleccionadas dentro de cada una de las secciones han sido 9, resultando un total de 1.302 entrevistas. Dicha selección se ha realizado mediante el sistema de rutas aleatorias, eligiéndose a la persona que se entrevista según cuotas de sexo y edad.
- *Nivel de error:* El nivel de error absoluto máximo esperado de los resultados de la encuesta para las frecuencias de cada variable, es de $\pm 2,9\%$ para un nivel de confianza del 95%.
- *Tiempo medio de la entrevista:* 28,4 minutos
- *Fechas del trabajo de campo:* Del 15 al 30 de junio de 2001
- *Estructura de la muestra*

Sexo: 48,5% hombres y 51,5% mujeres.

Edad: 29,2% menos de 30 años; 27,5% entre 30 y 44 años; 21,0% entre 45 y 59 años; 22,4% de 60 años o más.

Nivel de estudios: 32,0% de analfabetos o sin certificados de escolarización; 30,3% con estudios primarios completos; 23,7% con estudios de nivel medio (bachillerato o FP); 13,6% con estudios universitarios (medios o superiores); 0,4% tiene otros estudios no reglados.

Situación laboral: 38,6% trabaja; 18,5% son jubilados; 9,7% están parados; 10,6% son estudiantes; 22,2% son amas de casa; 0,5% en otras situaciones.

Hábitat de residencia: 23,4% en municipios de menos de 5.000 habitantes; 21,4% entre 5.000 y 20.000 hab.; 20,0% entre 20.000 y 100.000 hab.; 35,3% de más de 100.000 hab.
