

ECObarómetro de Andalucía

2011

INFORME DE SÍNTESIS



Edición:

Dirección General de Desarrollo Sostenible e Información Ambiental.
Consejería de Medio Ambiente. Junta de Andalucía.
Sevilla 2011.

Dirección Técnica y Redacción:

Eduardo Moyano Estrada
Regina Lafuente Fernández
Carlos Priego González de Canales
Silvia Meiattini
Ignacio Pisano Martínez
Instituto de Estudios Sociales Avanzados (IESA-CSIC)

Francisco Cáceres Clavero
Antonio Garzás Martín de Almagro
Consejería de Medio Ambiente. Junta de Andalucía

Información:

www.iesa.csic.es

<http://www.juntadeandalucia.es/medioambiente>

PRESENTACIÓN

El Ecobarómetro de Andalucía (EBA) es el resultado de un proyecto de investigación desarrollado desde 2001 de forma conjunta entre la Consejería de Medio Ambiente de la Junta de Andalucía y el Consejo Superior de Investigaciones Científicas (CSIC), a través de diversos convenios de colaboración. En el marco de dichos convenios, el Instituto de Estudios Sociales Avanzados (IESA) (centro público de investigación social de carácter mixto creado por ambas instituciones en 1995) ha sido el encargado de llevar a cabo la realización del proceso de producción de datos sociales y de los análisis necesarios para la elaboración del EBA.

El objetivo del EBA es analizar las diversas dimensiones de la conciencia ambiental mediante una encuesta anual dirigida a la población andaluza mayor de 18 años. Para ello se elabora un sistema de indicadores a partir de las preguntas que se realizan a los encuestados que tiene por finalidad medir las actitudes, conocimiento y comportamiento de los andaluces respecto a diversas cuestiones ambientales.

Este informe corresponde al análisis de los principales resultados obtenidos en la encuesta realizada durante los meses de mayo y junio de 2011, y con su publicación, el EBA presenta su undécima edición, dando cuenta de una extensa trayectoria que ha permitido mostrar la complejidad y coexistencia de formas diversas de aproximarse al medio ambiente por parte de la sociedad andaluza. Asimismo, la difusión de los resultados y su fuerte impacto en diversos círculos de opinión (comunidad científica, movimiento ecologista, administración pública, medios de comunicación, etc.) ha permitido comprobar el interés para nuestra Comunidad Autónoma de disponer de un instrumento de análisis como el que proporcionan los EBAs.

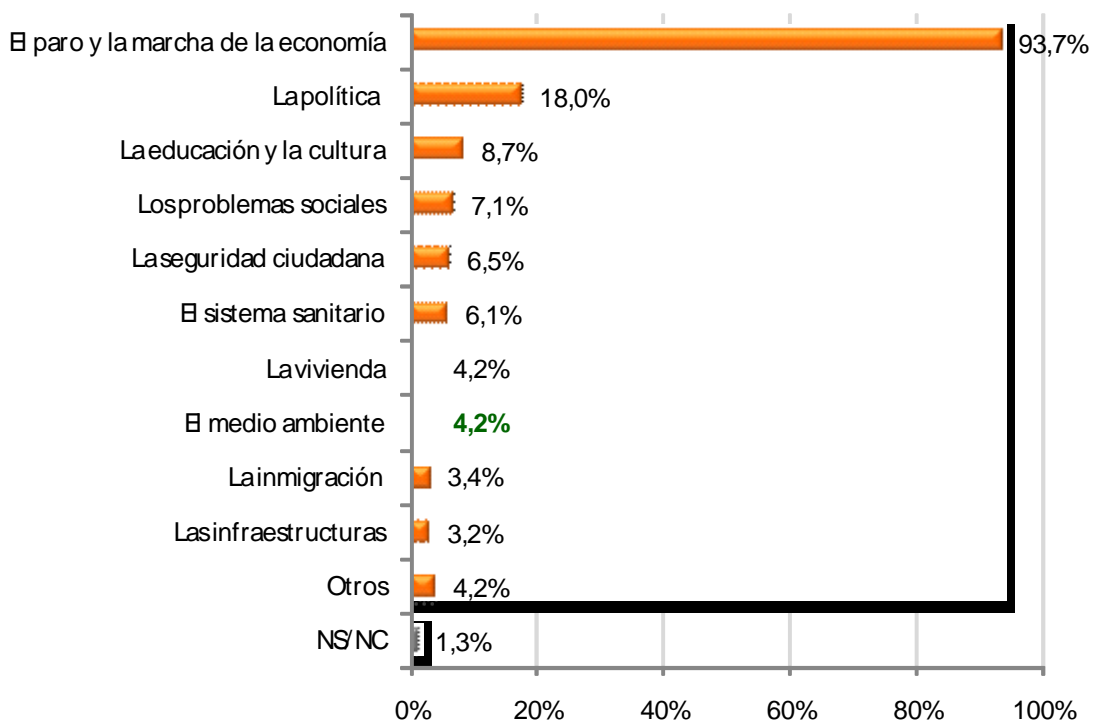
La crisis económica centra la atención de los andaluces mientras que el resto de los problemas, incluidos los ambientales, quedan relegados a un segundo plano.

Como viene siendo habitual en todos los barómetros generales de opinión pública, dada la actual crisis económica, los temas como el desempleo, la precariedad laboral o los impuestos centran la atención de la inmensa mayoría de los encuestados. También ha cobrado importancia los temas relacionados con la política, mientras que el resto de problemas sociales ha quedado relegado a un segundo plano.

Las cuestiones ambientales identificadas como problemas de Andalucía suman el 4,2% de las respuestas, siendo el dato más bajo registrado desde que comenzase la serie histórica del EBA, y hacen referencia sobre todo a la suciedad de las ciudades y a la contaminación atmosférica. El porcentaje de encuestados que han incluido los temas ambientales entre los que más les preocupan de Andalucía es algo mayor en las grandes ciudades andaluzas, entre la población menor de 30 años y con estudios superiores.

**¿Cuál considera Ud. que es el problema más importante de Andalucía en la actualidad?
¿Y el segundo y tercero más importantes?**

(MULTIRRESPUESTA)



Fuente: IESA-CSIC. EBA 2011.

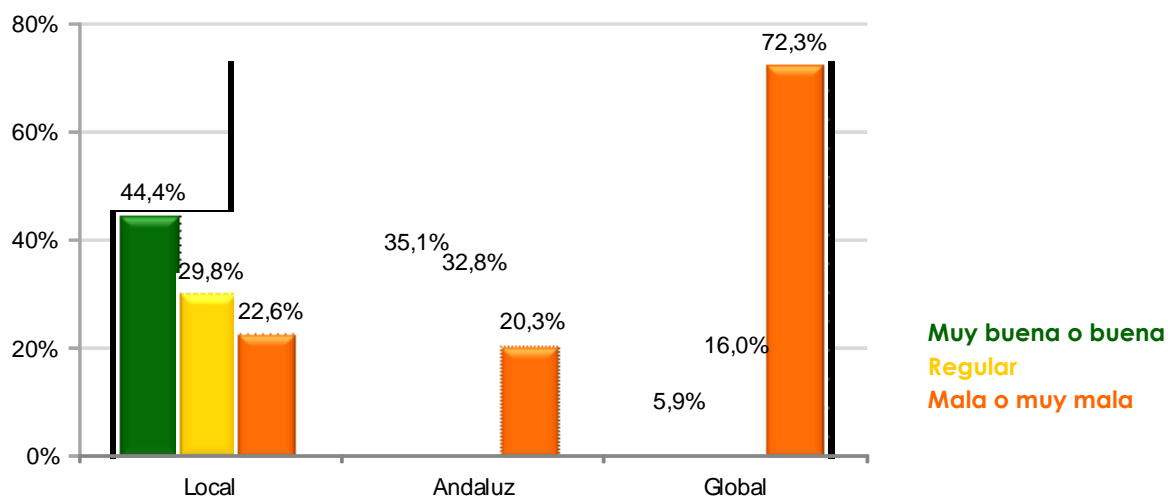
Para la mayoría de los andaluces la situación ambiental del planeta es bastante grave, pero valoran de forma positiva el medio ambiente en sus localidades y en Andalucía.

La valoración de la situación del medio ambiente por parte de los encuestados varía según el ámbito territorial que se tome como referencia, lo que permite comprobar que los andaluces identifican la degradación ambiental con la situación del planeta y no tanto con la situación de los entornos más cercanos.

De hecho, los andaluces tienen una opinión en general positiva sobre la situación del medio ambiente de sus localidades de residencia y del contexto de Andalucía.

Por el contrario, en la valoración del medio ambiente a nivel global predominan las respuestas negativas y tres de cada cuatro encuestados consideran que la situación del planeta es mala o muy mala.

Percepción de la situación ambiental en distintos ámbitos territoriales.



Fuente: IESA-CSIC. EBA 2011.

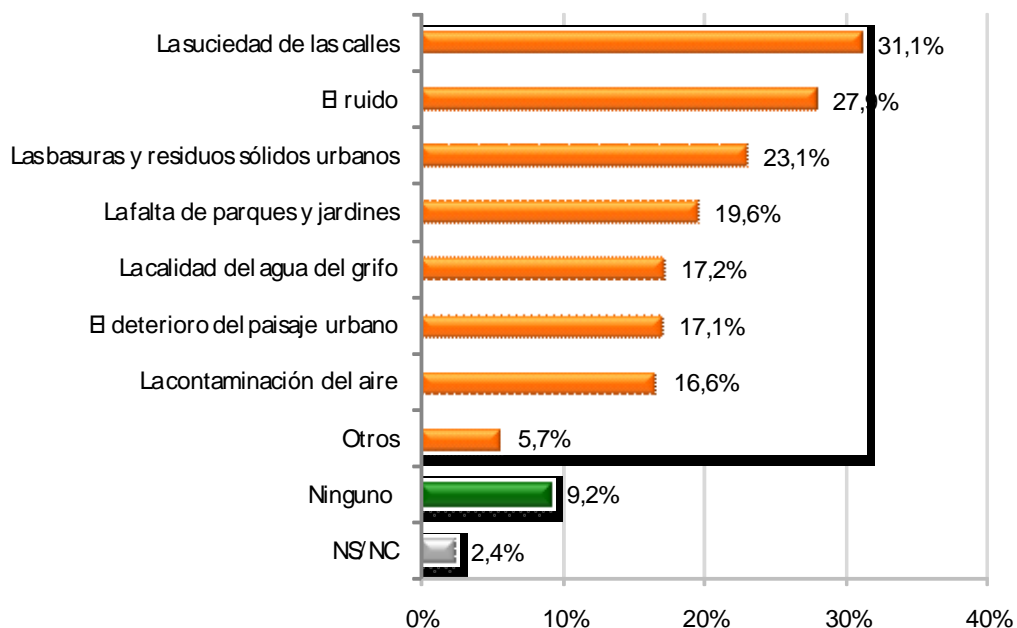
La suciedad de las calles y el ruido son las cuestiones que más afectan al medio ambiente de las localidades andaluzas según sus residentes.

Las cuestiones valoradas en el ámbito local son aquellas que afectan a la calidad de vida de sus ciudadanos, y los encuestados señalan como las más importantes la suciedad de las calles y la contaminación acústica, especialmente en los grandes núcleos urbanos.

La percepción de la gravedad de otros problemas ambientales, como la contaminación del aire y los residuos también se acentúa a medida que aumenta el tamaño de los municipios. Por el contrario, la importancia dada a todas cuestiones locales propuestas es menor en las pequeñas poblaciones, hasta el punto de que uno de cada cuatro encuestados en este tipo de localidades declara que su municipio no se encuentra afectado por ningún problema ambiental.

Pensando en los problemas concretos del medio ambiente, ¿podría Ud. decir los dos más importantes, que en su opinión, tiene hoy su localidad?

(MULTIRRESPUESTA)



Fuente: IESA-CSIC. EBA 2011.

Los incendios forestales son considerados el problema ambiental más importante de Andalucía en todas las ediciones del EBA.

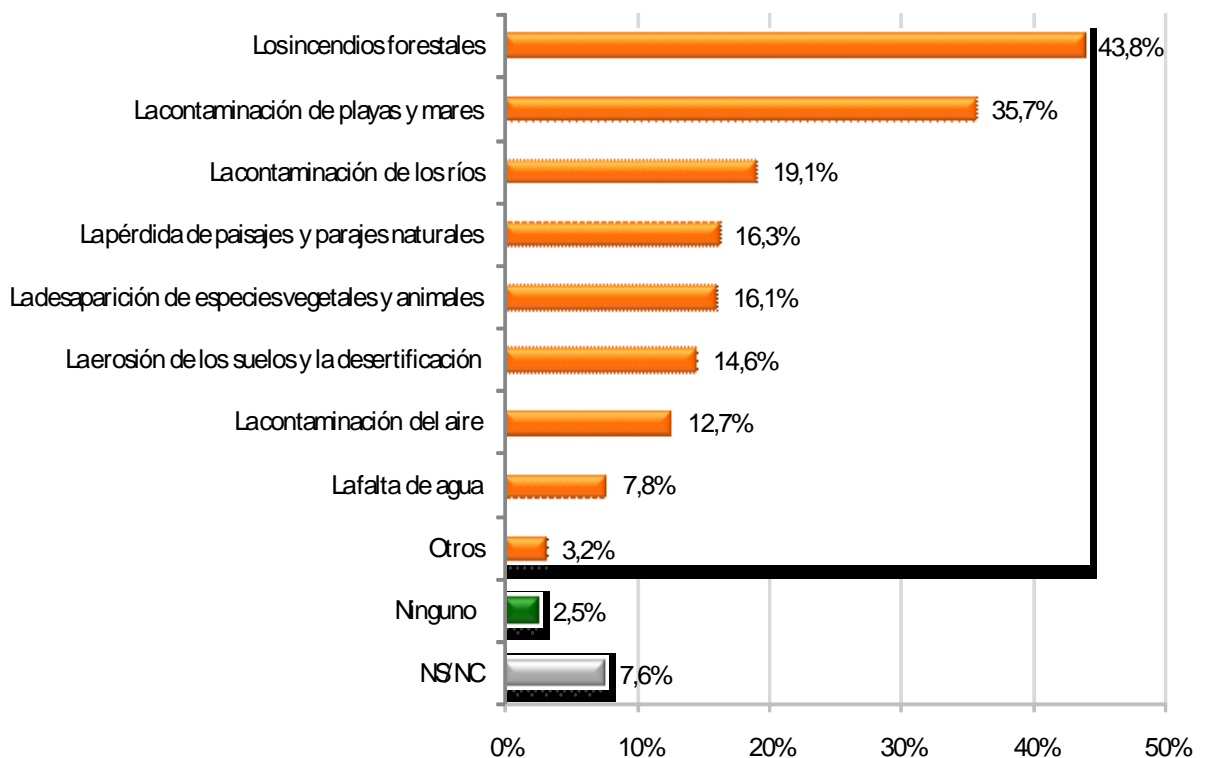
Entre los problemas ambientales analizados en el ámbito regional los andaluces suelen destacar sobre todo la importancia de los incendios forestales. Además, en los últimos años se viene observando un aumento de la preocupación por la contaminación de las playas y los mares que se consolida como el segundo problema más citado.

En el otro extremo, el problema de la escasez de agua ocupa la última posición del listado de problemas señalados por los andaluces. A lo largo de las distintas ediciones del EBA esta valoración ha variado acorde con los niveles de precipitaciones pluviométricas registrados en el año en el que se realiza la encuesta.

El resto de los temas sugeridos a los encuestados comparten niveles parecidos de menciones sin cambios significativos respecto a ediciones anteriores.

Pensando en nuestra Comunidad Autónoma, le voy a mostrar una serie de problemas relacionados con el medio ambiente. ¿Podría decirme los dos más importantes que, en su opinión, tiene hoy Andalucía?.

(MULTIRRESPUESTA)



Fuente: IESA-CSIC. EBA 2011.

El cambio climático es el problema ambiental más importante del planeta según los andaluces.

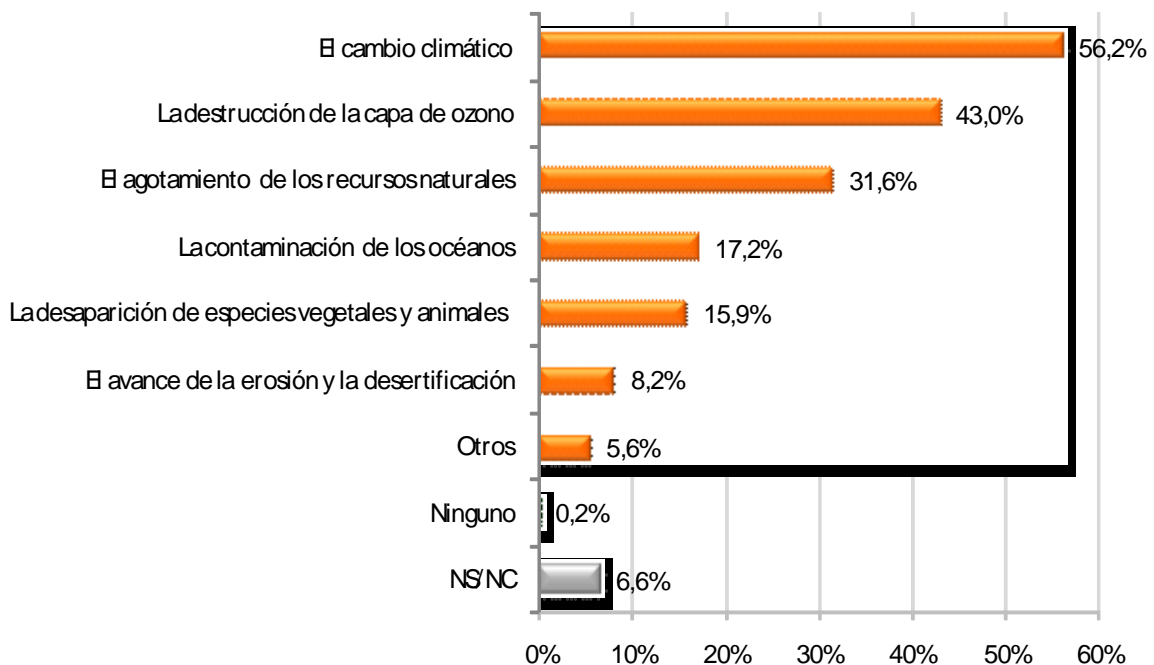
Más de la mitad de los encuestados coinciden en señalar el cambio climático como el principal problema ambiental del planeta. La preocupación por este fenómeno ha ido aumentando desde 2005 extendiéndose a todos los perfiles sociodemográficos y, desde 2007, es considerado el problema más grave a

escala global. La destrucción de la capa de ozono ha sido relegada a un segundo lugar entre las inquietudes de los ciudadanos, aunque sigue siendo más citado que la mayoría de los temas propuestos.

El agotamiento de los recursos naturales es mencionado por uno de cada tres andaluces, mientras que señalan en menor medida problemas tales como la contaminación de los océanos, la desaparición de especies y el avance de la erosión y la desertificación.

Le voy a mostrar una tarjeta con algunos problemas ambientales de carácter general, es decir, que afectan a todo el planeta. Por favor, dígame los dos que, en su opinión, tienen más importancia.

(MULTIRRESPUESTA)



Fuente: IESA-CSIC. EBA 2011.

La protección de los espacios naturales, la lucha contra los incendios forestales y la conservación de la flora y la fauna continúan siendo las políticas mejor valoradas.

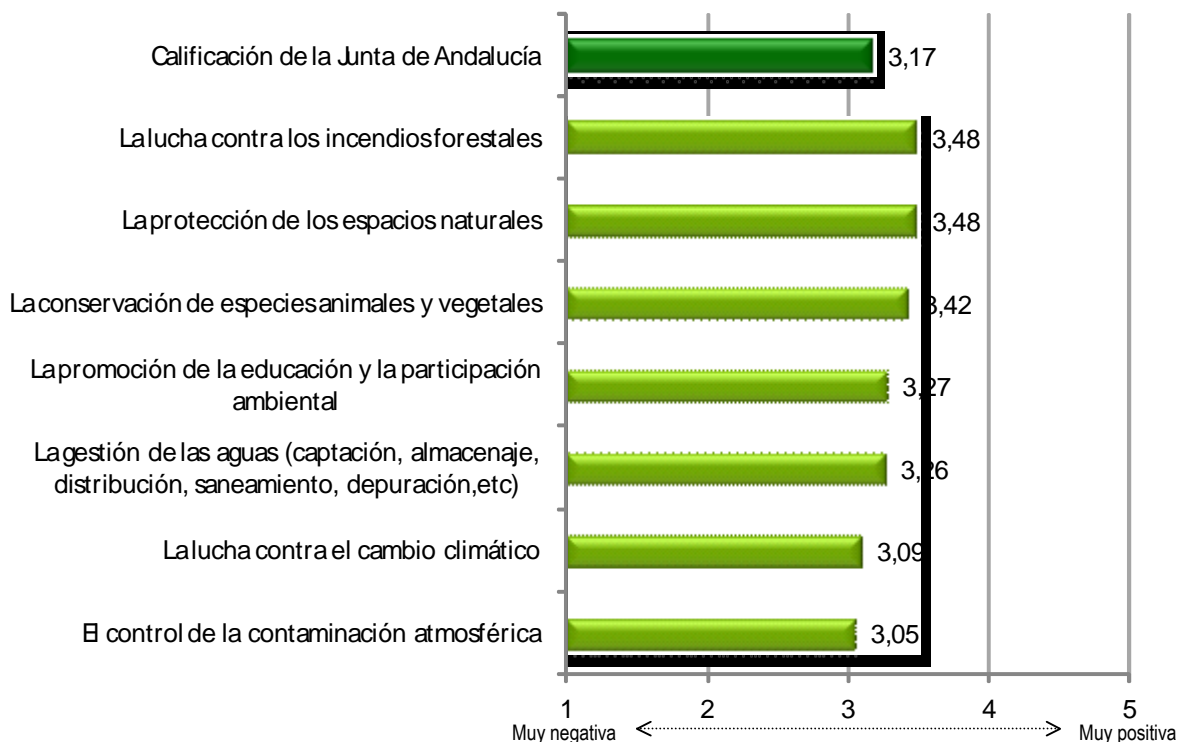
Los andaluces mantienen, como en ediciones anteriores del EBA, una opinión bastante positiva sobre la labor que desarrolla la Junta de Andalucía en materia ambiental.

Las políticas mejor valoradas continúan siendo la protección de los espacios naturales, la lucha contra los incendios forestales y la conservación de la flora y la fauna. Dado que Andalucía es una de las regiones con mayor biodiversidad y mejor conservadas de

Europa, estos resultados positivos suponen un reconocimiento a los esfuerzos desplegados por la Administración en estos ámbitos.

Por el contrario, las actuaciones peor valoradas son la lucha contra el cambio climático y el control de la contaminación atmosférica, que a su vez, son las más desconocidas por los andaluces (con valores altos de NS/NC), lo que plantea que existe una carencia informativa sobre estos temas que de algún modo contribuye a que la valoración no sea tan positiva como en el resto de políticas.

**¿Cómo valora la actuación de la Junta de Andalucía con relación a los siguientes temas?
Indique si la considera muy negativa, negativa, positiva o muy positiva.**



Puntuaciones medias excluyendo los casos de no respuesta (NS/NC).
Fuente: IESA-CSIC. EBA 2011

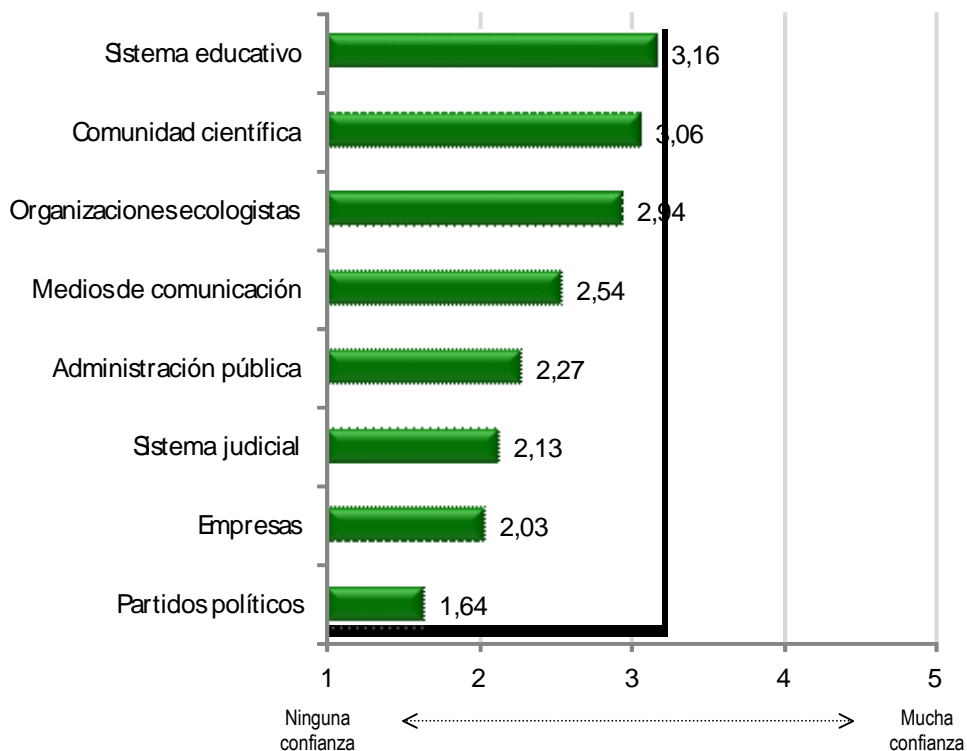
El sistema educativo, la comunidad científica y las organizaciones ecologistas son de nuevo los actores sociales en los que más confían los ciudadanos para solucionar los problemas del medio ambiente.

En general, el grado de confianza en los diversos actores de la política ambiental es bastante bajo y sólo el sistema educativo y la comunidad científica escapan ligeramente de esta tendencia, lo cual revela que para los ciudadanos la solución a los problemas ambientales es una cuestión fundamentalmente educativa.

Además, en comparación con los resultados obtenidos en ediciones anteriores del EBA, continúa empeorando las valoraciones relativas a todos los agentes considerados, lo cual responde a una pérdida

generalizada de confianza en todas las organizaciones públicas y privadas en el contexto actual de crisis económica que supera el ámbito ambiental valorado por el EBA.

Le voy a enseñar una lista de instituciones y organizaciones, ¿podría Ud. decirme qué grado de confianza le merecen a la hora de ofrecer soluciones a los problemas del medio ambiente?



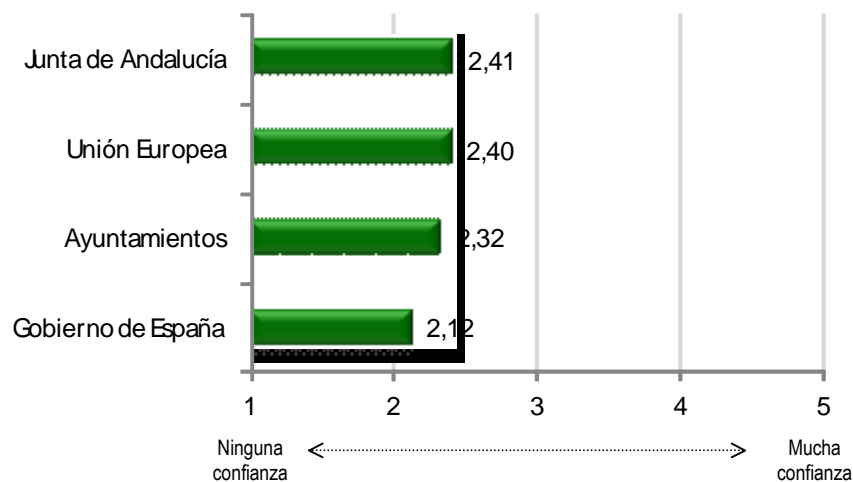
Puntuaciones medias excluyendo los casos de no respuesta (NS/NC).
Fuente: IESA-CSIC. EBA 2011.

La UE es la institución que más acusa la pérdida de confianza de los ciudadanos en las Administración a la hora de solucionar los problemas ambientales.

La pérdida de confianza de los ciudadanos en los organismos públicos también afecta a los distintos niveles territoriales de la Administración. La Unión Europea es la que acusa mayor desgaste y pierde la posición que mantenía desde el EBA 2007 como la Administración mejor valorada a la hora de ofrecer soluciones a los problemas ambientales.

No obstante, de los cuatro niveles de la Administración analizados, la Unión Europea es la que permite delimitar con más claridad el perfil de encuestados que le otorgan más confianza: jóvenes, con estudios de grado medio o superior y que se declaran muy preocupados por el medio ambiente.

Centrándonos en los distintos niveles de la administración pública, ¿qué grado de confianza le merecen las siguientes instituciones a la hora de ofrecer soluciones a los problemas del medio ambiente?



Puntuaciones medias excluyendo los casos de no respuesta (NS/NC)
Fuente: IESA-CSIC. EBA 2011.

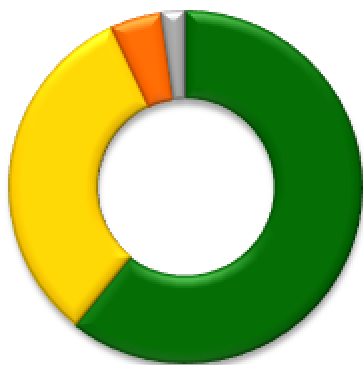
La mayoría de los andaluces se declaran bastante preocupados por el medio ambiente.

Los encuestados son clasificados en tres grupos atendiendo a sus posiciones en la escala de preocupación ambiental, donde 0 significa “nada preocupado por el medio ambiente” y 10 “muy preocupado por el medio ambiente y procura preservarlo con su comportamiento”.

Según esta clasificación, el primer grupo lo integran el 60,7% de los encuestados que se declaran a sí mismos bastante preocupados por el medio ambiente (se posicionan entre el 7 y el 10 en la escala); el segundo grupo está formado por el 32,4%, que se consideran moderadamente preocupados (se sitúan en el 5 o en el 6), mientras que un 4,8% dice estar poco o nada preocupados (se posicionan entre el 0 y el 4 en la escala). La escasa variación en las últimas ediciones del EBA en el peso porcentual de las tres categorías da cuenta de la estabilidad y consistencia de este indicador.

El perfil de los encuestados que se declaran muy preocupados por el medio ambiente es bastante estable en todas las ediciones del EBA. La preocupación ambiental aumenta sobre todo con el nivel de estudios de la población y se acentúa en los grupos de edad de 30-44 años y de 45-59 años.

En una escala de 0 a 10, en la que 0 significa que no está Ud. nada preocupado por el medio ambiente y el 10 que está muy preocupado y procura preservarlo con su comportamiento, ¿dónde se colocaría?.



60,7% Bastante o muy preocupado (7-10)
32,4% Moderadamente preocupado (5-6)
4,8% Poco o nada preocupado (0-4)
2,2% NS/NC

Fuente: IESA-CSIC. EBA 2011.

Uno de cada cuatro andaluces se considera bastante o muy informado sobre los temas ambientales.

El nivel de información ambiental de la población andaluza es bastante escaso según reconocen los propios encuestados. Sólo uno de cada cuatro se considera bastante o muy informado (25,5%) mientras que el grupo más numeroso declara estar poco o muy poco informado (41,6%) y un 32,4% califica de regular su nivel de información.

A medida que aumenta el nivel educativo de los encuestados es más frecuente reconocer un nivel de información mayor. Los encuestados que se consideran más preocupados por el medio ambiente también suelen declarar un nivel más alto de información ambiental, así como los que pertenecen a los tramos de edad de 30 a 44 años y de 45 a 59 años.

Por el contrario, los niveles más bajos de información ambiental corresponden a quienes se declaran poco preocupados por el medio ambiente, a los encuestados con un bajo nivel educativo, a las personas mayores de 60 años y a los residentes en poblaciones con menos de 5.000 habitantes.

¿En qué medida se considera Ud. informado sobre asuntos relacionados con el medio ambiente?.



25,5%	Bastante o muy informado
32,4%	Regular informado
41,6%	Poco o nada informado
0,5%	NS/NC

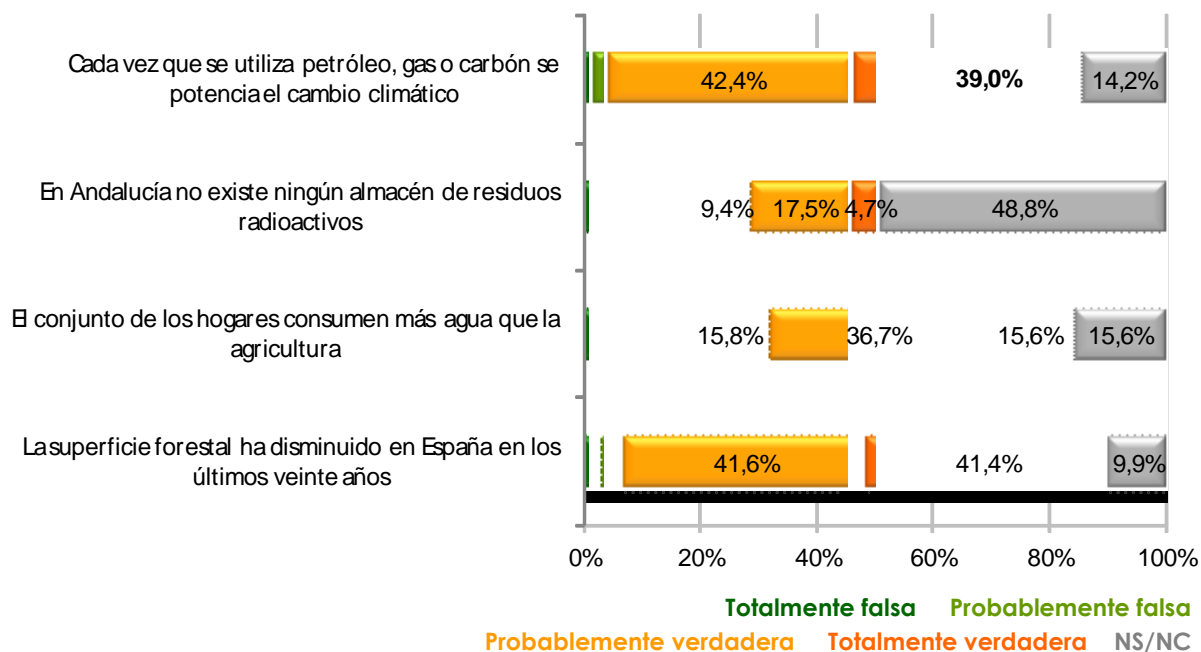
Fuente: IESA-CSIC. EBA 2011.

El nivel de conocimiento de los andaluces es aceptable cuando relacionan el efecto de los combustibles fósiles con el cambio climático, mientras que no es así en el resto de las cuestiones planteadas.

En consonancia con la falta de información ambiental, los andaluces muestran un nivel de conocimiento bastante modesto sobre algunas problemáticas concretas con implicaciones ambientales. La mayoría desconoce la distribución del consumo de agua en Andalucía ya que considera erróneamente que el consumo doméstico es superior al del conjunto del sector agrícola. Igualmente se equivocan al señalar que la superficie forestal en España ha disminuido en las últimas décadas y más de la mitad de los encuestados no responden a la pregunta sobre la

existencia de algún almacén de residuos radioactivos en el territorio andaluz. El nivel de conocimiento de los andaluces sí es aceptable cuando relacionan el efecto del consumo de combustibles fósiles con en el cambio climático.

A continuación le voy a presentar una serie de afirmaciones. Por favor, dígame hasta qué punto considera Ud. que son verdaderas o falsas cada una de ellas.



Fuente: IESA-CSIC. EBA 2011.

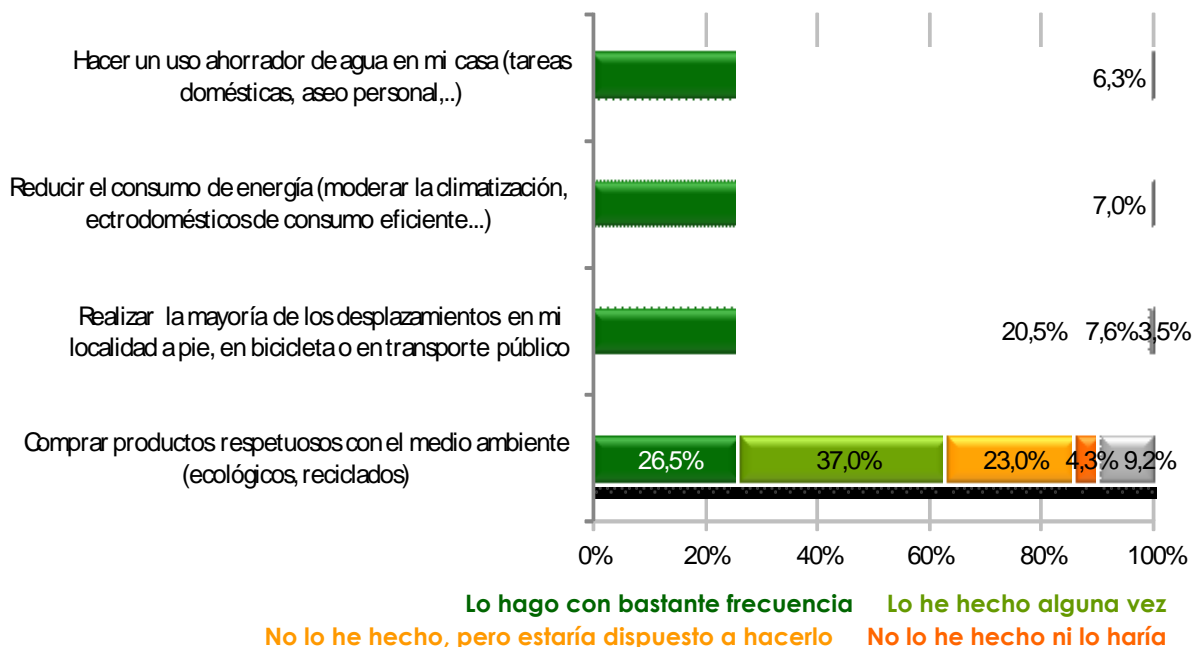
Ahorrar agua y energía son las prácticas más comunes a la hora de contribuir a la protección del medio ambiente.

La gran mayoría de los andaluces declaran realizar conductas respetuosas con el medioambiente con bastante frecuencia, en particular las relacionadas con el ahorro de agua y de energía.

En cuanto a los desplazamientos locales, dos de cada tres encuestados declaran hacerlos habitualmente a pie, en bicicleta o en transporte público. Por último, uno de cada cuatro afirma comprar productos ecológicos o respetuosos con el medio ambiente.

Las mujeres suelen realizar con más frecuencia este tipo de comportamientos, y aunque la mayoría de los jóvenes se muestran comprometidos con las prácticas proambientales, el porcentaje de respuestas favorables es ligeramente inferior al registrado en el resto de los grupos de edad. El nivel educativo de la población ha dejado de diferenciar las actitudes hacia el comportamiento ambiental a excepción de la introducción de criterios ecológicos en las compras cotidianas.

Voy a citarle algunas acciones relacionadas con el medio ambiente. Indíqueme si las hace con bastante frecuencia, lo ha hecho alguna vez, no lo ha hecho pero estaría dispuesto a hacerlo o no lo ha hecho ni lo haría.



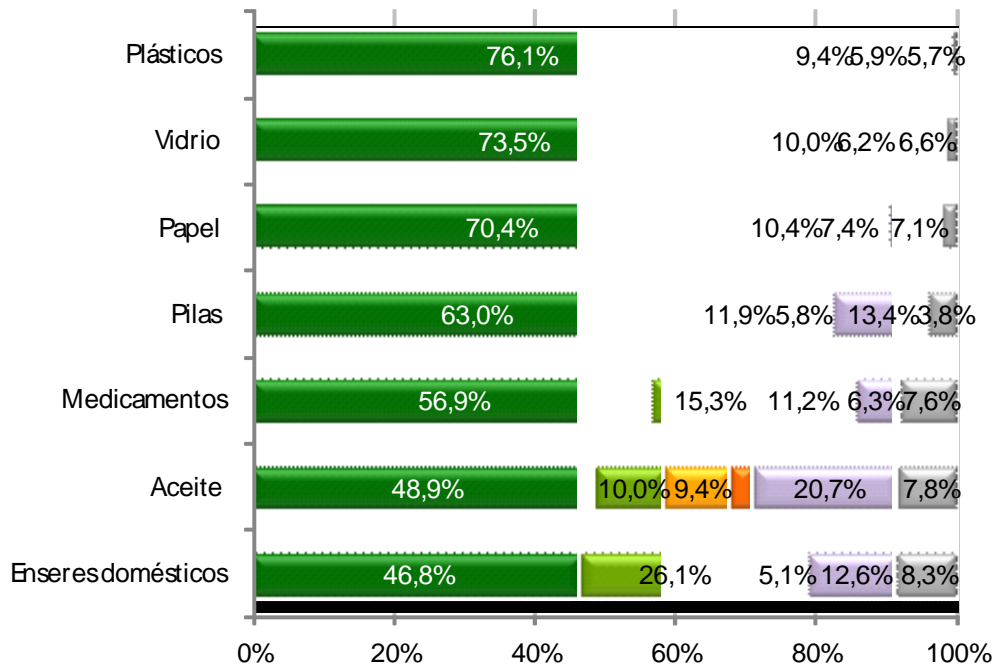
Fuente: IESA-CSIC. EBA 2011.

Siete de cada diez andaluces afirman clasificar en sus hogares los residuos de plástico, vidrio y papel, y aproximadamente la mitad reciclan también medicamentos, aceite usado y enseres domésticos.

El reciclaje de residuos domésticos es una práctica muy extendida en los hogares andaluces. Siete de cada diez encuestados afirman separar los envases de plástico, el vidrio y el papel usado. El porcentaje de quienes separan las pilas es algo inferior pero no se corresponde a un mayor rechazo a realizar esta práctica, sino que el porcentaje de quienes declaran que no existen contenedores para depositar pilas en su localidad es mayor. Sin embargo, la escasez de contenedores es más acusada, según los encuestados, en el caso de los destinados a la

recogida de aceite usado. Aún así, la mitad de los encuestados recicla el aceite usado de forma habitual, y un porcentaje similar separa otros productos como los medicamentos o los enseres domésticos en desuso.

¿Con qué frecuencia separa los siguientes residuos para depositarlos en contenedores específicos para su recogida selectiva? Y si no los deposita en contenedores específicos, ¿estaría dispuesto a hacerlo?.



Lo hago con bastante frecuencia Lo he hecho alguna vez No lo he hecho, pero estaría dispuesto a hacerlo

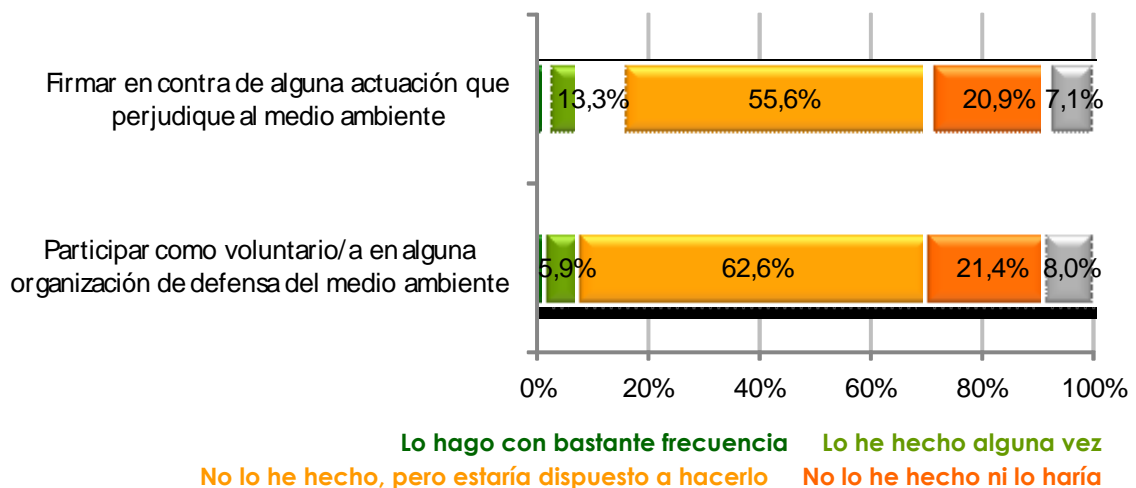
Fuente: IESA-CSIC. EBA 2011.

Dos de cada tres andaluces participaría como voluntario ambiental y algo más de la mitad censuraría con su firma las actuaciones perjudiciales para el medio ambiente.

Los resultados relativos a la participación de los andaluces en conductas colectivas a favor del medio ambiente son menos positivos que los registrados respecto a las conductas individuales. Un 16,3% de los encuestados declaran haber firmado, al menos alguna vez, en contra de una actuación perjudicial para el medio ambiente y un 8% afirma haber colaborado como voluntario en una organización de defensa ambiental.

Pese a estos niveles de participación pública, la disposición manifestada a realizar las acciones propuestas es bastante alta: un 62,6% participaría como voluntario ambiental y un 55,6% censuraría con su firma las actuaciones perjudiciales para el medio ambiente, mientras que el porcentaje de rechazo en ambos comportamientos se sitúa en torno al 20%.

Voy a citarle algunas acciones relacionadas con el medio ambiente. Indíqueme si las hace con bastante frecuencia, lo ha hecho alguna vez, no lo ha hecho pero estaría dispuesto a hacerlo o no lo ha hecho ni lo haría.



Fuente: IESA-CSIC. EBA 2011.

Aumenta el apoyo al ahorro de agua en los hogares y disminuye el otorgado a la mejora eficiente de los regadíos.

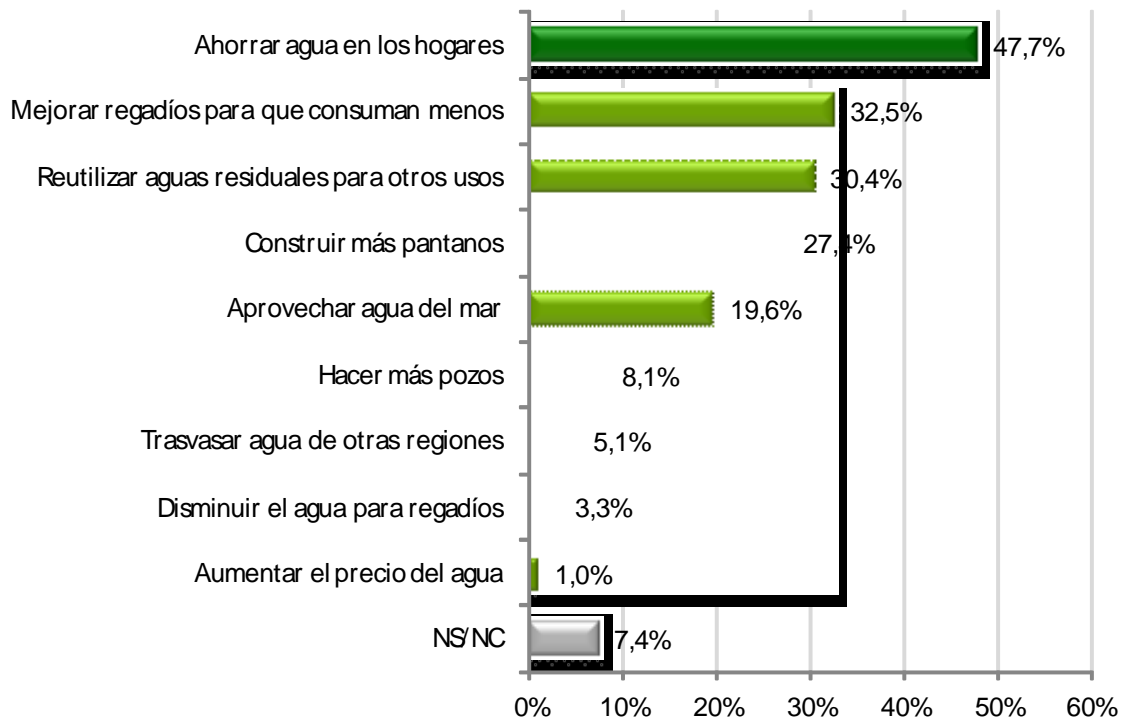
Entre las distintas opciones propuestas para mejorar la gestión del agua en Andalucía, los andaluces se decantan sobre todo por las medidas orientadas al uso eficiente los recursos, bien sea en el ámbito doméstico o en los regadíos. Sin embargo, la mejora de los regadíos, pese a ser la segunda medida más citada, ha perdido apoyos respecto el año pasado y se rompe así la tendencia de los últimos cinco ediciones en la

que esta medida iba sumando apoyos año tras año, hasta el punto de ser la más citada en 2010. Este resultado tiene especial relevancia dado el peso del consumo de agua de la agricultura sobre el conjunto de los recursos hídricos disponibles en la región.

En cuanto al resto de las medidas propuestas, los encuestados conceden la misma importancia a la mejora de regadíos y a la reutilización de aguas residuales, y algo menos a la construcción de pantanos y de desaladoras. Por último, las opciones menos populares son los trasvases, la construcción de pozos, la disminución de dotaciones para regadío y el aumento del precio del agua.

Del siguiente conjunto de medidas relacionadas con la gestión del agua, ¿podría señalar las dos que Ud. considera más adecuadas?

(MULTIRRESPUESTA)



Fuente: IESA-CSIC. EBA 2011.

Los andaluces identifican claramente el *buen paisaje* con la naturaleza y conceden menos importancia a sus beneficios sobre la calidad de vida o sobre el desarrollo económico.

Ocho de cada diez andaluces entienden que el buen paisaje tiene una naturaleza rica y bien conservada. Esta identificación naturalista del paisaje responde a una concepción estética de la naturaleza, con abundante vegetación, y donde la conservación se asimila a la escasa o nula intervención humana.

En cambio, sólo uno de cada diez encuestados considera que un buen paisaje es el que permite vivir bien y a gusto, es decir, sólo una minoría incorpora el

ideal de paisaje a su entorno inmediato y a su calidad de vida personal. Del mismo modo, tampoco reconocen que un buen paisaje pueda ser un activo económico que sirva de atracción al turismo o las empresas.

¿Podría Ud. indicar qué entiende por un buen paisaje?.



82,6%	Una naturaleza bien conservada
10,1%	Allí donde se vive bien y a gusto
2,9%	El que atrae al turismo y a las empresas
1,2%	Un sitio del que se puedan sacar buenas fotos
0,5%	Otros
2,8%	NS/NC

Fuente: IESA-CSIC. EBA 2011.

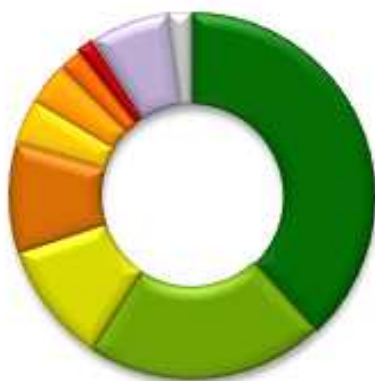
Los encuestados
identifican Andalucía
sobre todo con el paisaje
de costa y playa.

De los numerosos paisajes que configuran el territorio andaluz, los encuestados identifican con más frecuencia Andalucía con “los paisajes de costa y playa” seguido del “paisaje de olivares”. De estos resultados se desprende la idea de que los ciudadanos han condicionado la imagen que tiene de su propia región a las campañas de

comunicación orientadas a promover el turismo en Andalucía, sobre todo el denominado de sol y playa.

No obstante, los resultados varían según la provincia de residencia del encuestado. En las provincias con más kilómetros de litoral, la respuesta predominante es el paisaje de costa y playa: Almería (58,6%), Cádiz (50,9%), Huelva (49,1%) y Málaga (49,1%). En cambio, en las provincias con mayor extensión de las explotaciones olivareras, la primera opción es el paisaje de olivar: Jaén (35,6%), Granada (33%) y Córdoba (30,7%).

De los diferentes tipo de paisajes que le indico a continuación, ¿cuál cree Ud. que es el que más identifica a Andalucía?



38,1%	Los paisajes de costa y playa
21,1%	El paisaje de olivares
10,7%	Los paisajes de sierra
9,7%	El paisaje de los pueblos blancos
4,0%	Los paisajes que forman ríos, valles, embalses, etc.
3,7%	Los paisajes de secano con cultivos anuales (trigo, girasol, etc.)
2,1%	Los paisajes de vega y regadío (huertas, naranjos, etc.)
1,5%	Los paisajes secos o semidesérticos
7,0%	Otros

Fuente: IESA-CSIC. EBA 2011.

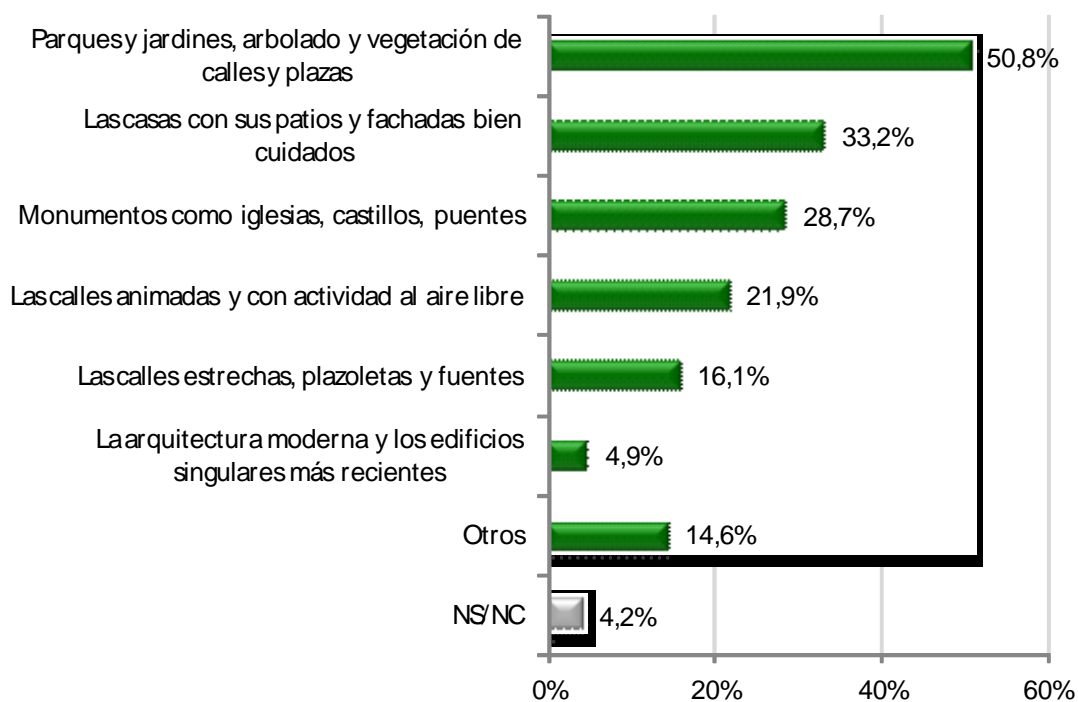
La mitad de los andaluces consideran que los espacios verdes son los elementos más agradables del paisaje urbano de sus localidades.

A la mitad de los andaluces los elementos que más les agradan del paisaje de su localidad son los parques, los jardines, el arbolado y vegetación de calles y plazas. Por tanto, la naturaleza continúa siendo el elemento con el que se identifica normalmente el paisaje.

A continuación las respuestas se reparten con porcentajes similares entre elementos arquitectónicos como son las casas con patios y fachadas bien cuidadas o los monumentos como castillos, iglesias y puentes, mientras que uno de cada cuatro encuestados destaca los elementos inmateriales como las calles animadas y con actividad al aire libre.

Respecto al paisaje de su localidad, ¿podría indicar cuál de los siguientes elementos es el que más le agrada?. ¿Y el segundo?.

(MULTIRRESPUESTA)



Fuente: IESA-CSIC. EBA 2011.

FICHA TÉCNICA

UNIVERSO: Personas residentes en Andalucía con edades iguales o superiores a 18 años.

TAMAÑO DE LA MUESTRA TEÓRICA: 3.192 entrevistas.

TAMAÑO DE LA MUESTRA REAL: 3.190 entrevistas.

TIPO DE ENTREVISTA: Presencial mediante entrevistador, realizada en los domicilios.

TIPO DE MUESTREO: Estratificado con submuestreo por conglomerados, y elección de la unidad final por rutas aleatorias y cuotas de sexo y edad.

ESTRATIFICACIÓN: Se han utilizado dos variables para crear los estratos: la provincia, y una clasificación de secciones según criterios sociodemográficos basada en el Censo de 2001. El estrato final aparece con la combinación de ambas variables. La afijación por provincias es uniforme, con 399 entrevistas en cada una, con el objetivo de obtener un nivel de error inferior al 5% en cada una. La afijación por grupos sociodemográficos es proporcional a la población del universo dentro de cada provincia.

PROCESO MUESTRAL: Las 456 secciones se elegirán a través de un muestro sistemático dentro de cada estrato (provincia).

CALIBRACIÓN: Dado que la muestra no es proporcional a la población de cada provincia, se calcularán unos pesos que corrijan esta desproporción.

NIVELES DE ERROR: El nivel de error absoluto máximo esperado de los resultados de la encuesta, para las frecuencias de cada variable, es de $\pm 1.9\%$, para un nivel de confianza del 95%. Para cada una de las provincias este nivel de error es del 5%.

TIEMPO MEDIO DE LA ENTREVISTA: 24,3 minutos.

FECHAS DE REALIZACIÓN DEL TRABAJO DE CAMPO: del 23 de mayo al 26 de junio de 2011.